Nerevidirano poročilo o poslovanju skupine Krka in družbe Krka v obdobju januar–marec 2015

Novo mesto, maj 2015

VSEBINA

Uvod ... 3
- Dosežki v obdobju januar–marec 2015 ... 3
- Pomembnejši podatki o poslovanju skupine Krka in družbe Krka ... 4
- Predstavitev skupine Krka ... 5
- Poslovni model skupine Krka ... 5
- Družbe v skupini Krka ... 6
- Razvojna strategija skupine Krka ... 7

Poslovno poročilo ... 9
- Finančno tveganje ... 9
- Delničarji in trgovanje z delnico ... 10
- Analiza uspešnosti poslovanja skupine Krka in družbe Krka ... 13
- Trženje in prodaja ... 15
- Razvoj in raziskave ... 24
- Vlaganja in naložbe ... 25
- Zaposleni ... 26

Zgoščeni konsolidirani računovodski izkazi skupine Krka s pojasnili ... 28
- Konsolidirani izkaz finančnega položaja skupine Krka ... 28
- Konsolidirani izkaz poslovnega izida skupine Krka ... 29
- Konsolidirani izkaz drugega vseobsegajočega donosa skupine Krka ... 30
- Konsolidirani izkaz sprememb lastniškega kapitala skupine Krka ... 31
- Konsolidirani izkaz denarnih tokov skupine Krka ... 33
- Poročanje po odsekih skupine Krka ... 34
- Pojasnila k računovodskim izkazom skupine Krka ... 35

Zgoščeni računovodski izkazi družbe Krka, d. d., Novo mesto s pojasnili ... 41
- Izkaz finančnega položaja družbe Krka, d. d., Novo mesto ... 41
- Izkaz poslovnega izida družbe Krka, d. d., Novo mesto ... 42
- Izkaz drugega vseobsegajočega donosa družbe Krka, d. d., Novo mesto ... 42
- Izkaz sprememb lastniškega kapitala družbe Krka, d. d., Novo mesto ... 43
- Izkaz denarnih tokov družbe Krka, d. d., Novo mesto ... 45
- Poročanje po odsekih družbe Krka, d. d., Novo mesto ... 46
- Pojasnila k računovodskim izkazom družbe Krka, d. d., Novo mesto ... 47

Izjava o odgovornosti uprave ... 53

UVOD

Zgoščeni konsolidirani računovodski izkazi skupine Krka in zgoščeni računovodski izkazi družbe Krka, d. d., Novo mesto (v nadaljevanju družba Krka) za obdobji januar–marec 2015 in 2014 niso revidirani, medtem ko so izkazi za celotno leto 2014 revidirani. Družba Krka nima odobrenega kapitala niti pogojnega povečanja osnovnega kapitala.

Pomembnejše spremembe podatkov, ki jih vsebuje prospekt za borzno kotacijo, družba Krka sproti objavlja v sistemu elektronskega obveščanja Ljubljanske borze SEOnet, v sistemu elektronskega obveščanja Agencije za finančni nadzor na Poljskem (ESPI) in/ali v časopisu Delo. Poročilo o poslovanju skupine Krka in družbe Krka je na vpogled na Krkini spletni strani www.krka.si.

Poročilo o poslovanju skupine Krka in družbe Krka v obdobju januar–marec 2015 je nadzorni svet družbe Krka obravnaval na redni seji 13. 5. 2015.

Dosežki v obdobju januar–marec 2015

- Skupina Krka je prodala za 289,3 milijona EUR, družba Krka pa za 260,8 milijona EUR izdelkov in storitev.

- Prodaja skupine se je glede na enako obdobje minulega leta zmanjšala za 3 %, prodaja družbe pa za 10 %.

- Največja absolutna in relativna rast prodaje glede na enako lansko obdobje (za 22,3 milijona EUR oziroma za 37 %) je bila dosežena v regiji Zahodna Evropa, ki je z 28-odstotnim deležem v skupni prodaji tudi Krkina največja prodajna regija.

- Na trgih zunaj Slovenije je bilo ustvarjenih 93 % prodaje skupine Krka oziroma 95 % prodaje družbe Krka.

- Skupina Krka je ustvarila 43,1 milijona EUR dobička iz poslovanja, kar je 32 % manj kot v enakem lanskem obdobju. Dobiček iz poslovanja družbe Krka je znašal 34,0 milijonov EUR, kar je 45 % manj od primerljivega lanskega dobička iz poslovanja.

- Čisti dobiček skupine Krka je znašal 55,1 milijona EUR in je bil 30 % večji kot v enakem lanskem obdobju, čisti dobiček družbe Krka v vrednosti 49,6 milijona EUR pa je bil od primerljivega lanskega dobička 19 % večji.

- Na dosežene izide poslovanja skupine Krka je tudi v prvem četrtletju močno vplival tečaj ruskega rublja. Po padcu tečaja ob izteku lanskega leta se je rubelj glede na evro v prvih mesecih letošnjega leta, še posebej pa ob izteku četrtletja, sicer krepil, toda njegova vrednost v prvih treh mesecih je bila v povprečju še vedno za dobrih 30 % pod povprečjem enakega lanskega obdobja. Zaradi tega je bila prodaja na ruskem trgu, izražena v evrih, kljub povečanju njene vrednosti v rubljih, manjša od prodaje v primerljivem lanskem obdobju. Hkrati so zaradi krepitve rublja glede na konec leta 2014 nastale neto pozitivne tečajne razlike, ki so povečale finančne prihodke in s tem čisti dobiček skupine.

- Tečaj delnice družbe Krka na Ljubljanski borzi je 31. 3. 2015 znašal 61,40 EUR (3-odstotna rast glede na konec leta 2014), tržna kapitalizacija družbe Krka pa je znašala 2,0 milijardi EUR.

- Za vlaganja in naložbe je skupina Krka namenila 20,3 milijona EUR, od tega družba Krka 17,5 milijona EUR, odvisne družbe pa 2,8 milijona EUR.

- Konec marca 2015 je bilo v skupini Krka 10.505 zaposlenih, kar je 6 več kot na začetku leta.

Pomembnejši podatki o poslovanju skupine Krka in družbe Krka

v tisoč EUR	Skupina Krka		Družba Krka	
	1–3/2015	**1–3/2014**	**1–3/2015**	**1–3/2014**
Prihodki od prodaje	289.304	298.017	260.756	288.557
Dobiček iz poslovanja (EBIT)[1]	43.068	62.984	34.034	61.585
Dobiček iz poslovanja z amortizacijo (EBITDA)	69.327	86.675	54.387	79.075
Čisti dobiček	55.114	42.540	49.551	41.794
Izdatki za razvoj in raziskave	27.722	25.221	28.853	26.386
Naložbe	20.289	46.161	17.458	42.053
	31. 3. 2015	**31. 12. 2014**	**31. 3. 2015**	**31. 12. 2014**
Nekratkoročna sredstva	1.017.904	1.008.830	1.022.465	1.015.850
Kratkoročna sredstva	844.082	786.915	771.806	752.637
Kapital	1.421.737	1.351.899	1.429.392	1.381.313
Nekratkoročne obveznosti	125.478	125.421	92.697	92.462
Kratkoročne obveznosti	314.771	318.425	272.182	294.712
KAZALNIKI	**1–3/2015**	**1–3/2014**	**1–3/2015**	**1–3/2014**
EBIT v prihodkih od prodaje	14,9 %	21,1 %	13,1 %	21,3 %
EBITDA v prihodkih od prodaje	24,0 %	29,1 %	20,9 %	27,4 %
Čisti dobiček v prihodkih od prodaje	19,1 %	14,3 %	19,0 %	14,5 %
Donosnost kapitala (ROE)[2]	15,9 %	12,6 %	14,1 %	12,4 %
Donosnost sredstev (ROA)[3]	12,1 %	9,6 %	11,1 %	9,7 %
Obveznosti/Kapital	0,310	0,312	0,255	0,268
Delež izdatkov za razvoj in raziskave v prihodkih od prodaje	9,6 %	8,5 %	11,1 %	9,1 %
ŠTEVILO ZAPOSLENIH (na dan)	**31. 3. 2015**	**31. 12. 2014**	**31. 3. 2015**	**31. 12. 2014**
	10.505	10.499	4.744	4.738

PODATKI O DELNICI	**1–3/2015**	**1–3/2014**
Skupno število izdanih delnic	32.793.448	35.426.120
Dobiček na delnico v EUR[4]	6,72	5,18
Tečaj delnice konec obdobja v EUR[5]	61,40	60,39
Tečaj delnice/Dobiček na delnico (P/E)	9,13	11,65
Knjigovodska vrednost delnice v EUR[6]	43,35	38,48
Tečaj delnice/Knjigovodska vrednost delnice (TV/KV)	1,42	1,57
Tržna kapitalizacija v tisoč EUR (ob koncu obdobja)	2.013.518	2.139.383

[1] razlika med prihodki in odhodki iz poslovanja
[2] čisti dobiček, preračunan na celo leto/povprečno stanje lastniškega kapitala v obdobju
[3] čisti dobiček, preračunan na celo leto/povprečno stanje sredstev v obdobju
[4] čisti dobiček večinskih lastnikov skupine, preračunan na celo leto/povprečno število izdanih delnic v obdobju brez lastnih delnic
[5] tečaj delnice na Ljubljanski borzi
[6] kapital konec obdobja/skupno število izdanih delnic

Predstavitev skupine Krka

Obvladujoča družba skupine Krka je družba Krka, tovarna zdravil, d. d., Novo mesto.

Sedež Šmarješka cesta 6, 8501 Novo mesto, Slovenija
Telefon 07 331 21 11
Telefaks 07 332 15 37
E-naslov info@krka.biz
Spletne strani www.krka.si
Osnovna dejavnost proizvodnja farmacevtskih preparatov
Šifra dejavnosti 21.200
Leto ustanovitve 1954
Registrski vložek 1/00097/00, Okrožno sodišče Novo mesto
Davčna številka 82646716
Identifikacijska številka za DDV SI82646716
Matična številka 5043611
Osnovni kapital 54.732.264,71 EUR
Število izdanih delnic 32.793.448 navadnih kosovnih imenskih delnic z oznako KRKG. Delnice od leta 1997 kotirajo na Ljubljanski borzi vrednostnih papirjev z oznako KRKG, od aprila 2012 pa tudi na Varšavski borzi z oznako KRK.

Poslovni model skupine Krka

Krka je eno od vodilnih generičnih farmacevtskih podjetij v svetu. Njen sedež je v Sloveniji. Je družba s 60-letnimi izkušnjami.

Krka je vodilna na domačem trgu in močno prisotna na generičnih farmacevtskih trgih vzhodne, srednje in jugovzhodne Evrope, v zadnjih letih pa tudi na zahodnoevropskih trgih. Svojo prisotnost vse bolj povečujemo tudi na čezmorskih trgih, saj želimo bolj izkoristiti možnosti za prodajo na območja Srednjega vzhoda, Daljnega vzhoda, Afrike in obeh Amerik. Proizvodno-distribucijske zmogljivosti imamo v Sloveniji, Ruski federaciji, na Poljskem, Hrvaškem in v Nemčiji.

Sodobna farmacevtska proizvodnja in vertikalno integrirani poslovni model nam omogočata, da lahko kupcem v več kot 70 državah ponudimo varna, kakovostna in učinkovita zdravila na recept, izdelke brez recepta in veterinarske izdelke. V Krkini ponudbi so večinoma izdelki v trdnih farmacevtskih oblikah. Našo ponudbo dopolnjujejo zdraviliško-turistične storitve Term Krka.

Osredotočeni smo na ponudbo generičnih zdravil na recept, ki jih tržimo pod lastnimi blagovnimi znamkami. Ponujamo številna zdravila s ključnih terapevtskih področij, in sicer zdravila za bolezni srca in žilja, zdravila za bolezni prebavil in presnove ter zdravila za bolezni osrednjega živčevja, pa tudi zdravila z drugih terapevtskih področij. Naše novo področje je zdravljenje rakavih obolenj.

Tudi v prihodnje se bomo osredotočali na razvoj lastne marketinško-prodajne mreže, in sicer z ustanavljanjem lastnih ali skupnih podjetij in s prevzemi podjetij na izbranih trgih. Naš cilj je krepiti tržno pozicijo skupine Krka na evropskih trgih in trgih Srednje Azije ter vstopati na nove, perspektivne trge. Osredotočeni smo tudi na organsko rast poslovanja, zato večino svojih virov usmerjamo v lasten razvoj dodatnih razvojnih, proizvodnih in tržno-prodajnih zmogljivosti in se tako odzivamo na rastoče potrebe po generičnih izdelkih na obstoječih in novih trgih.

Povečati želimo konkurenčno prednost ponudbe, zato za raziskave in razvoj namenjamo od 8 do 10 % prihodkov od prodaje. Razvijamo več kot 170 novih izdelkov. Velik del naših prihodkov predstavljajo prihodki od prodaje novih izdelkov, to je izdelkov, ki smo jih na različne trge dali v zadnjih 5 letih.

Družbe v skupini Krka

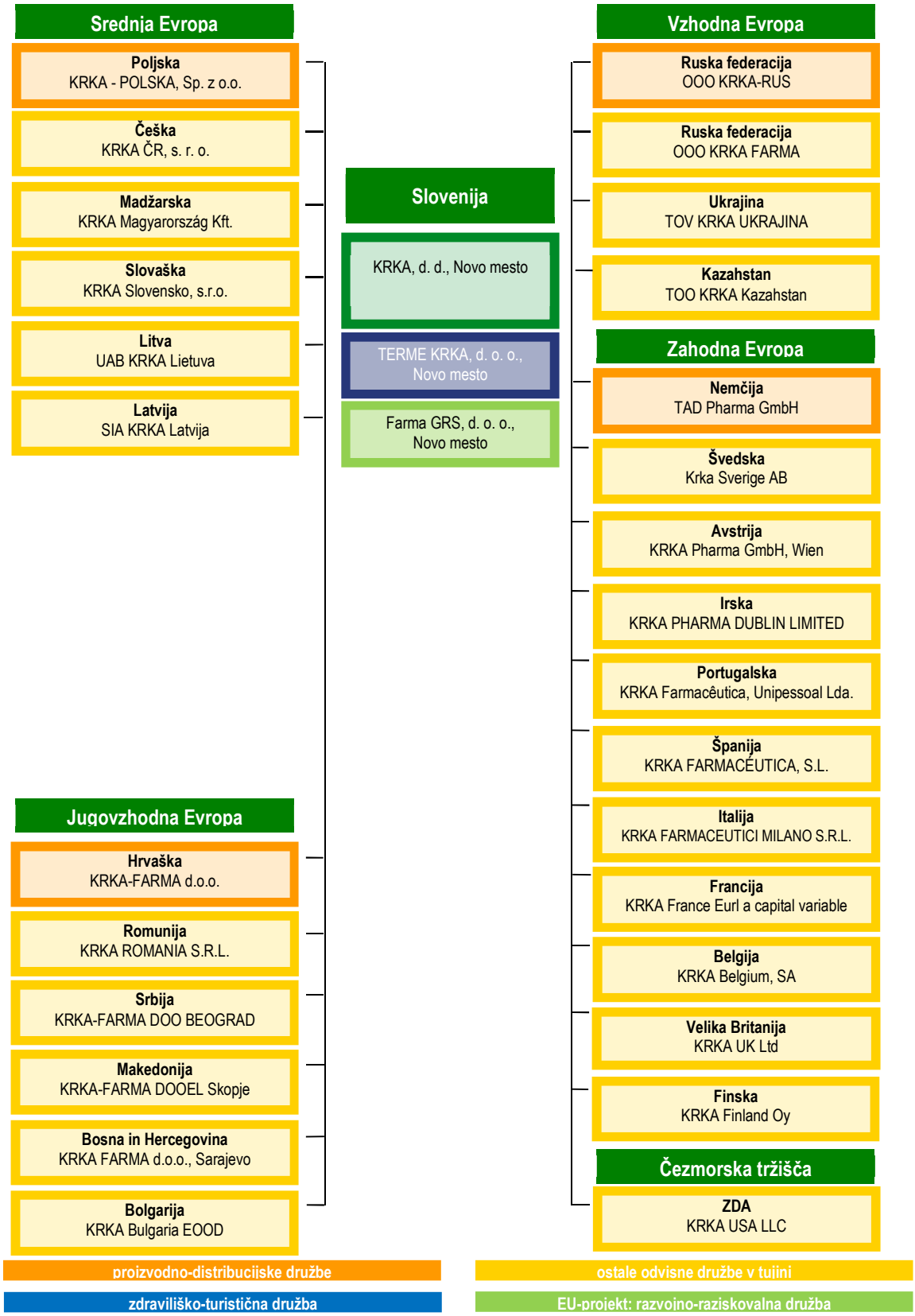

Obvladujoča družba Krka, d. d., Novo mesto ima 100-odstotni lastniški delež v vseh navedenih odvisnih družbah, razen v družbah Farma GRS (99,7 %) in Krka Belgium (95 %).

Razvojna strategija skupine Krka

Skupina Krka posodablja strategijo razvoja vsaki dve leti. Uprava družbe je novembra 2013 sprejela strategijo razvoja skupine Krka za petletno obdobje 2014–2018 in z njo seznanila tudi nadzorni svet.

Merila uspešnosti izvajanja razvojne strategije na ravni skupine Krka obravnava uprava, merila uspešnosti na ravni posameznih skupin izdelkov in storitev ter merila na ravni poslovnih funkcij pa pristojni odbori. Ključno vodilo pri upravljanju sistema meril je povečevanje konkurenčnosti celotne skupine Krka.

V nadaljevanju so navedeni ključni strateški cilji in usmeritve skupine Krka do leta 2018.

Ključni strateški cilji do leta 2018

- Dosegati povprečno letno organsko rast prodaje v višini najmanj 5 %.
- Hkrati z organsko rastjo zagotavljati rast tudi z dolgoročnimi poslovnimi povezavami (vključno z joint ventures) in s prevzemi poslovno zanimivih in razpoložljivih podjetij.
- Dosegati najmanj tretjinski delež novih izdelkov v skupni prodaji.
- Lansirati izbrane izdelke na izbranih ključnih trgih kot prvi generik.
- Krepiti konkurenčne prednosti izdelkov.
- Ohranjati čim večji delež vertikalno integriranih izdelkov.
- Izboljšati stroškovno učinkovitost uporabe sredstev.
- Povečati stroškovno učinkovitost izdelkov.
- Povečati inovativnost vseh poslovnih funkcij.
- Ostati samostojni.

Ključne strateške usmeritve do leta 2018

- Prednostna usmeritev na evropske in srednjeazijske trge.
- Ustanovitev nove prodajne regije Čezmorska tržišča s prodajnimi pisarnami Srednji vzhod, Daljni vzhod in Afrika ter Ameriki za boljši izkoristek prodajnega potenciala teh območij.
- Poudarjena usmerjenost na ključne trge (Slovenija, Hrvaška, Romunija, Ukrajina, Ruska federacija, Poljska, Madžarska, Češka, Zahodna Evropa), ključne kupce in ključne izdelke.
- Uveljavljanje na zahodnoevropskih trgih s poslovanjem prek lastnih družb za trženje in prodajo ter z lastnimi blagovnimi znamkami.
- Krepitev farmacevtsko-kemijske dejavnosti in v njenem okviru povečanje ponudbe zdravil na recept na treh ključnih terapevtskih področjih (bolezni srca in žilja, bolezni prebavil in presnove, bolezni osrednjega živčevja) ob hkratnem vstopanju na nova področja, na izbrana terapevtska področja pa tudi z izdelki brez recepta.
- Krepitev vertikalne integracije od razvoja do proizvodnje izdelka.
- Zagotavljanje stalnih virov preskrbe z vhodnimi materiali in optimizacija nabav, kar naj bi omogočilo stalno zniževanje nabavnih cen.
- Razvoj generičnih zdravil in priprava registracijske dokumentacije pred potekom produktnega patenta originalnega zdravila.
- Krepitev vseh vrst povezav z zunanjimi institucijami in podjetji na področju razvoja.
- Nadaljnja rast vlaganj v proizvodne, razvojne in infrastrukturne zmogljivosti.
- Nakup lokalnih farmacevtskih podjetij, poslovni prevzemi in različne oblike dolgoročnih poslovnih povezav (joint ventures) na izbranih trgih, pri čemer je primarni cilj pridobivanje tržnih deležev in vstopanje na nova terapevtska področja.
- Zmanjševanje vpliva finančnih tveganj in gospodarskih nevarnosti na poslovanje skupine Krka.
- Vodenje take politike povečevanja dividend, da se za dividende nameni do 50 % konsolidiranega dobička večinskih lastnikov, ustvarjenega v predhodnem letu, pri čemer se

v posameznem letu upošteva tudi finančne potrebe skupine za vlaganja in večje prevzeme.

- Krepitev strokovne in stroškovne sinergije v okviru skupine Krka ter čim boljše izkoriščanje konkurenčnih prednosti poslovnih okolij, v katerih delujejo Krkine družbe v tujini.
- Krepitev internacionalizacije vseh poslovnih funkcij z uveljavljanjem angleškega in ruskega jezika kot ključnih tujih jezikov komunikacije v skupini Krka.
- Ohranjanje ekonomske, socialne in naravovarstvene odgovornosti do okolja, v katerem poslujemo.
- Delovanje na načelih poslovne odličnosti ter krepitev Krkine prepoznavnosti in pozitivne javne podobe.

Cilji poslovanja skupine Krka v letu 2015

- Prodaja izdelkov in storitev bo predvidoma dosegla 1.260 milijonov EUR.
- Delež prodaje na trgih zunaj Slovenije bo predvidoma 94-odstoten.
- Najpomembnejša skupina izdelkov ostajajo zdravila na recept z 81-odstotnim deležem v prodaji.
- Načrtujemo dobiček na ravni dobička v letu 2014.
- Načrtujemo povečanje števila zaposlenih tako v Sloveniji kot v tujini, skupaj za 4 %.
- Načrtovane naložbe v vrednosti 165 milijonov EUR bodo namenjene predvsem povečanju in modernizaciji proizvodnih in razvojno--raziskovalnih zmogljivosti ter infrastrukture.

POSLOVNO POROČILO

Finančno tveganje

Tveganje sprememb deviznih tečajev

Zaradi razvejanega mednarodnega poslovanja je skupina Krka izpostavljena tveganju sprememb deviznih tečajev, zlasti ruskega rublja, romunskega leja, poljskega zlota, hrvaške kune, srbskega dinarja, švedske krone, češke krone, madžarskega forinta in ukrajinske grivne.

V navedenih valutah izkazuje skupina Krka v izkazu finančnega položaja presežek sredstev nad obveznostmi, kar obravnavamo kot dolgo devizno pozicijo. Ključne računovodske kategorije, ki tvorijo devizno pozicijo, so terjatve do kupcev in obveznosti do dobaviteljev.

V prvem četrtletju je skupina Krka zaradi ugodnega gibanja deviznih tečajev ustvarila pozitivne tečajne razlike. Največji delež pozitivnih tečajnih razlik izvira iz 16-odstotne krepitve ruskega rublja.

Zaradi ekspanzivne monetarne politike Evropske centralne banke so se v primerjavi z evrom okrepile tudi valute na nekaterih drugih Krkinih ključnih prodajnih trgih, kar je ugodno vplivalo na finančni izid prvega četrtletja.

Devizne izpostavljenosti v prvem četrtletju niso bile zavarovane s finančnimi inštrumenti. Zaradi restriktivne monetarne politike ruske centralne banke v prvem četrtletju so bili pogoji za varovanje tveganja rublja s finančnimi inštrumenti še naprej izredno neugodni. Skupina Krka tečajna tveganja varuje z naravnim ščitenjem.

Tveganje sprememb obrestnih mer

Skupina Krka v prvem četrtletju ni bila izpostavljena spremembam referenčnih obrestnih mer, saj so bila vsa dolgoročna posojila odplačana v preteklih letih, novih dolgoročnih posojil pa nismo najemali.

Kreditno tveganje

Proces kreditne kontrole obsega bonitetno ocenjevanje kupcev, ki jim obvladujoča družba in odvisne družbe na leto prodajo izdelke v vrednosti 100.000 EUR in več, ter redno dinamično spremljanje plačilne discipline kupcev.

V proces kreditne kontrole je bilo ob koncu prvega četrtletja vključenih več kot 95 % terjatev do kupcev skupine Krka.

Skupna vrednost terjatev do kupcev se je ob koncu prvega četrtletja glede na začetek leta povečala. Pomemben razlog za to je bilo povečanje vrednosti posameznih valut in posledično pozitivno prevrednotenje terjatev do kupcev.

Približno polovica vseh terjatev skupine Krka do končnih kupcev je zavarovana pri kreditni zavarovalnici ali s finančnimi inštrumenti. Politika zavarovanja terjatev se v prvem četrtletju ni spremenila.

Znesek zapadlih in neplačanih terjatev je bil ob koncu prvega četrtletja v normalnih, za Krko sprejemljivih okvirih. Ocenjujemo, da se plačilna disciplina kupcev ni spremenila. V prvem četrtletju nismo beležili vrednostno pomembnejših odpisov terjatev do kupcev.

Likvidnostno tveganje

Tveganja, povezana s plačilno sposobnostjo skupine Krka, smo v prvem četrtletju letošnjega leta uravnavali z učinkovitim kratkoročnim upravljanjem denarnih sredstev. Kratkoročno smo plačilno sposobnost zagotavljali z rednim denarnim tokom, vnaprej dogovorjenimi kratkoročnimi bančnimi krediti oziroma limiti (revolving krediti) in fiksnimi krediti ter dnevnim, drsečim tedenskim, mesečnim in večmesečnim načrtovanjem in spremljanjem denarnih pritokov in odtokov. Prav tako smo optimizirali stanje denarnih sredstev na računih odvisnih družb.

Likvidnostno tveganje ocenjujemo kot majhno, saj je bil obseg najetih kratkoročnih kreditov v tem obdobju razmeroma majhen. Vse obveznosti smo plačevali redno in v dogovorjenih rokih.

Zavarovanje premoženja, obratovalnega zastoja in odgovornosti

V tem obdobju je Krka uredila izdajo lokalnih polic za zavarovanje odvisnih družb v tujini in izvedla pogajanja za avtomobilska zavarovanja v Ruski federaciji. Zaradi večjega obsega vozil in stroškovne optimizacije avtomobilskih zavarovanj se je zavarovalna premija precej zmanjšala. Obvladujoča družba je sklenila zavarovanje odgovornosti vodilnih delavcev in zagotavljala zavarovalno kritje pri naložbenih projektih Sinteza 1 v Krškem in Notol 2 v Novem mestu.

Delničarji in trgovanje z delnico

Konec marca 2015 je imela Krka 60.605 delničarjev, kar je za 1,4 % manj kot konec leta 2014. Število delničarjev se je zmanjšalo predvsem na račun slovenskih fizičnih oseb ter domačih pravnih oseb in skladov. V prvem četrtletju 2015 se je nekoliko povečal delež mednarodnih vlagateljev.

Lastniška struktura (deleži v %)

	31. 3. 2015	31. 12. 2014
Slovenske fizične osebe	40,8	41,1
Slovenski državni holding	16,2	16,2
Kapitalska družba in PPS	11,0	11,0
Slovenske pravne osebe in skladi	8,6	8,9
Mednarodni vlagatelji	22,7	22,3
Lastne delnice	0,7	0,5
Skupaj	**100,0**	**100,0**

Konec marca 2015 je imela Krka 214.344 lastnih delnic, kar predstavlja 0,7 % osnovnega kapitala.

V prvem četrtletju 2015 je Krka na Ljubljanski borzi odkupila 41.065 lastnih delnic v skupni vrednosti 2.378.981 EUR.

Deset Krkinih največjih delničarjev na dan 31. 3. 2015

	Država	Število delnic	Delež v kapitalu (v %)	Delež v glasovalnih pravicah (v %)
SLOVENSKI DRŽAVNI HOLDING, D. D.	Slovenija	5.312.070	16,20	16,31
KAPITALSKA DRUŽBA, D. D.	Slovenija	3.493.030	10,65	10,72
SOCIETE GENERALE-SPLITSKA BANKA D. D.	Hrvaška	1.603.797	4,89	4,92
HYPO ALPE-ADRIA-BANK D. D.	Hrvaška	1.120.378	3,42	3,44
KDPW	Poljska	516.736	1,58	1,59
LUKA KOPER, D. D.	Slovenija	433.970	1,32	1,33
NEW WORLD FUND INC	ZDA	400.000	1,22	1,23
ZAVAROVALNICA TRIGLAV, D. D.	Slovenija	388.300	1,18	1,19
THE BANK OF NEW YORK MELLON	ZDA	334.239	1,02	1,03
UNICREDIT BANK HUNGARY ZRT	Madžarska	251.668	0,77	0,77
Skupaj		**13.854.188**	**42,25**	**42,52**

Deset Krkinih največjih delničarjev je konec marca 2015 razpolagalo s 13.854.188 delnicami, kar predstavlja dobrih 42 % vseh izdanih delnic družbe.

Člani uprave in nadzornega sveta družbe so imeli 31. 3. 2015 v lasti 50.755 delnic družbe oziroma 0,155 % vseh izdanih delnic.

Kapitalski deleži in deleži v glasovalnih pravicah članov uprave in članov nadzornega sveta družbe Krka na dan 31. 3. 2015

	Število delnic	Delež v kapitalu (v %)	Delež v glasovalnih pravicah (v %)
Člani uprave			
Jože Colarič	22.500	0,06861	0,06906
Aleš Rotar	12.770	0,03894	0,03920
Zvezdana Bajc	1.660	0,00506	0,00510
Vinko Zupančič	120	0,00037	0,00037
Danica Novak Malnar	0	0	0
Člani uprave skupaj	**37.050**	**0,11298**	**0,11300**
Člani nadzornega sveta			
Jože Lenič	180	0,00055	0,00055
Matjaž Rakovec	0	0	0
Julijana Kristl	230	0,00070	0,00071
Vincenc Manček	11.543	0,03520	0,03543
Mojca Osolnik Videmšek	452	0,00138	0,00139
Tomaž Sever	500	0,00152	0,00153
Sergeja Slapničar	0	0	0
Franc Šašek	800	0,00244	0,00246
Mateja Vrečer	0	0	0
Člani nadzornega sveta skupaj	**13.705**	**0,04179**	**0,04207**

Trgovanje s Krkinimi delnicami v obdobju januar–marec 2015

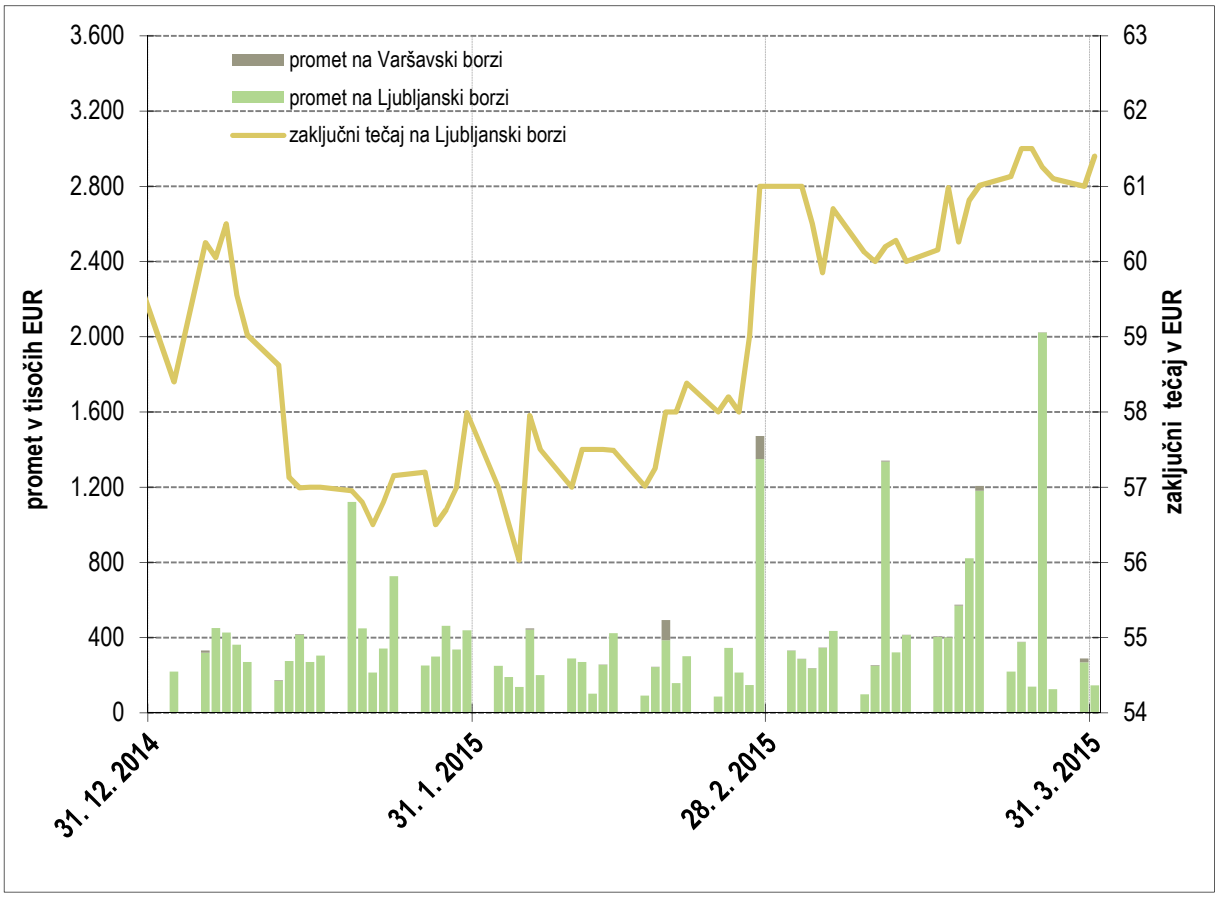

Tečaj Krkine delnice na Ljubljanski borzi je v prvem trimesečju 2015 zrasel za 3 % in je konec marca znašal 61,40 EUR. Slovenski blue chip indeks (SBI TOP) je v istem obdobju zrasel za 1,5 %. Tržna kapitalizacija Krke je 31. 3. 2015 znašala 2,0 milijardi EUR.

Krkina delnica je bila v prvem četrtletju 2015 z 0,4 milijona EUR povprečnega dnevnega prometa najprometnejši vrednostni papir na Ljubljanski borzi.

Analiza uspešnosti poslovanja skupine Krka in družbe Krka

V analizo uspešnosti poslovanja so vključeni podatki za skupino Krka in družbo Krka, komentarji pa so večinoma povezani s poslovanjem skupine.

Prihodki

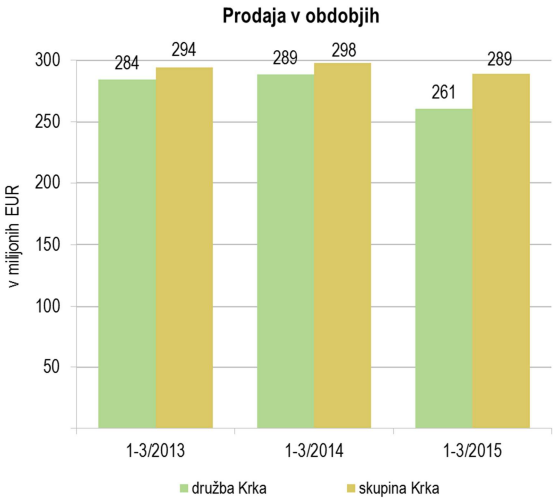

Prihodki od prodaje so se glede na primerljivo lansko obdobje v skupini Krka zmanjšali za 3 %, v družbi Krka pa za 10 %. Družba je s prodajo zdravil na recept, izdelkov brez recepta in veterinarskih izdelkov ustvarila 260,8 milijona EUR prihodkov od prodaje, skupina pa s prodajo omenjenih izdelkov in z zdraviliško-turističnimi storitvami 289,3 milijona EUR prihodkov od prodaje. Na trgih zunaj Slovenije je bilo ustvarjenih dobrih 93 % prihodkov od prodaje skupine.

Skupaj z drugimi poslovnimi in finančnimi prihodki je skupina Krka ustvarila 312,4 milijona EUR, družba Krka pa 284,4 milijona EUR vseh prihodkov.

V nadaljevanju tega poročila je v poglavju Trženje in prodaja predstavljena podrobnejša analiza doseženih prodajnih rezultatov po posameznih trgih ter skupinah izdelkov in storitev.

Odhodki

Celotni odhodki skupine Krka so v prvem četrtletju 2015 znašali 248,2 milijona EUR in so od odhodkov v enakem lanskem obdobju manjši za 2 %.

Med poslovnimi odhodki skupine, ki so znašali 247,8 milijona EUR, je 121,6 milijona EUR proizvajalnih stroškov prodanih proizvodov, 79,4 milijona EUR stroškov prodajanja, 27,7 milijona EUR stroškov razvijanja in 19,1 milijona EUR stroškov splošnih dejavnosti.

Proizvajalni stroški prodanih proizvodov skupine so se povečali za 1 %, njihov delež v prihodkih od prodaje pa je 42,0-odstoten. Stroški prodajanja so se povečali za 8 %, njihov delež v prihodkih od prodaje je 27,4-odstoten. Stroški razvijanja skupine so bili večji za 10 %, njihov delež v prihodkih od prodaje je 9,6-odstoten. Stroški razvijanja v celoti predstavljajo odhodek obdobja, saj skupina teh stroškov ne kapitalizira. Stroški splošnih dejavnosti so ostali na ravni enakega lanskega obdobja, njihov delež v prihodkih od prodaje pa je 6,6-odstoten.

Izidi poslovanja

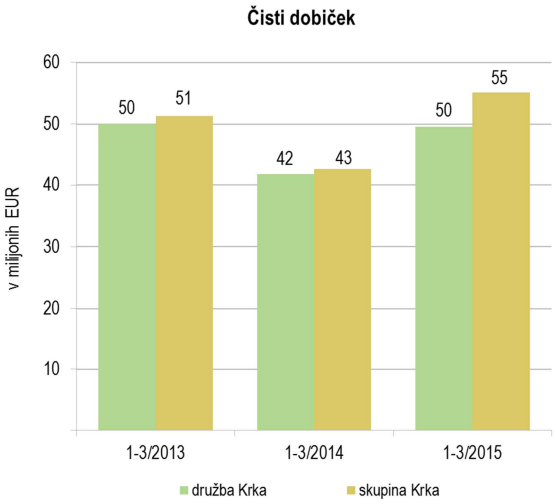

Dobiček iz poslovanja skupine Krka v višini 43,1 milijona EUR je 32 % manjši kot v primerljivem lanskem obdobju.

Dobiček pred davkom je znašal 64,2 milijona EUR in je 31 % večji kot v primerljivem lanskem obdobju.

Davek iz dobička je znašal 9,1 milijona EUR, efektivna davčna stopnja pa 14,2 %.

Čisti dobiček skupine Krka v višini 55,1 milijona EUR je od primerljivega lanskega večji za 30 %, dobiček družbe Krka v višini 49,6 milijona EUR pa za 19 %.

Na dosežene izide poslovanja skupine Krka je tudi v prvem četrtletju močno vplival tečaj ruskega rublja. Po padcu tečaja ob izteku lanskega leta, se je rubelj glede na evro v prvih mesecih letošnjega leta, še posebej pa ob izteku četrtletja, sicer krepil, toda njegova vrednost v prvih treh mesecih je bila v povprečju še vedno za dobrih 30 % pod povprečjem enakega lanskega obdobja. Zaradi tega je bila prodaja na ruskem trgu, izražena v evrih, kljub povečanju njene vrednosti v rubljih, manjša od prodaje v primerljivem lanskem obdobju, to pa je vplivalo na manjši dobiček iz poslovanja skupine Krka. Hkrati so zaradi krepitve rublja glede na konec leta 2014 nastale neto pozitivne tečajne razlike, ki so povečale finančne prihodke in s tem čisti dobiček skupine.

Sredstva

Konec marca 2015 je bila vrednost sredstev skupine Krka 1.862,0 milijonov EUR in se je glede na konec leta 2014 povečala za 4 %.

Nekratkoročna sredstva predstavljajo 54,7 % vseh sredstev, njihov delež pa se je glede na začetek leta zmanjšal za 1,5 odstotne točke. Najpomembnejša postavka nekratkoročnih sredstev, ki so skupaj znašala 1.017,9 milijona EUR, so bile nepremičnine, naprave in oprema v vrednosti 852,1 milijona EUR (1-odstotna rast glede na konec leta 2014). Predstavljale so 45,8 % vseh sredstev skupine.

Vrednost neopredmetenih sredstev v višini 119,8 milijona EUR je glede na konec leta 2014 nekoliko manjša.

Kratkoročna sredstva so se v prvih treh mesecih leta 2015 povečala za 7 % in so znašala 844,1 milijona EUR. Zaloge so se v tem obdobju povečale za 8 %, na 265,8 milijona EUR, terjatve pa prav tako za 8 % in so znašale 556,2 milijona EUR (od tega so terjatve do kupcev znašale 512,2 milijona EUR in so bile glede na začetek leta večje za 9 %).

Kapital in obveznosti

Kapital skupine Krka v višini 1.421,7 milijona EUR je glede na konec leta 2014 večji za 5 % in v virih sredstev predstavlja 76,4-odstotni delež.

Nekratkoročne obveznosti v višini 125,5 milijona EUR predstavljajo 6,7 % bilančne vsote skupine. Rezervacije, ki so konec obdobja znašale 98,4 milijona EUR, so bile za 1 % večje kot konec leta 2014.

Kratkoročne obveznosti so se glede na konec leta 2014 zmanjšale za 1 % in so znašale 314,8 milijona EUR oziroma 16,9 % bilančne vsote. Med kratkoročnimi obveznostmi so se poslovne obveznosti v vrednosti 106,9 milijona EUR glede na konec leta 2014 zmanjšale za 7 %, druge kratkoročne obveznosti v vrednosti 176,0 milijonov EUR pa so se povečale za 7 %.

Kazalniki poslovanja

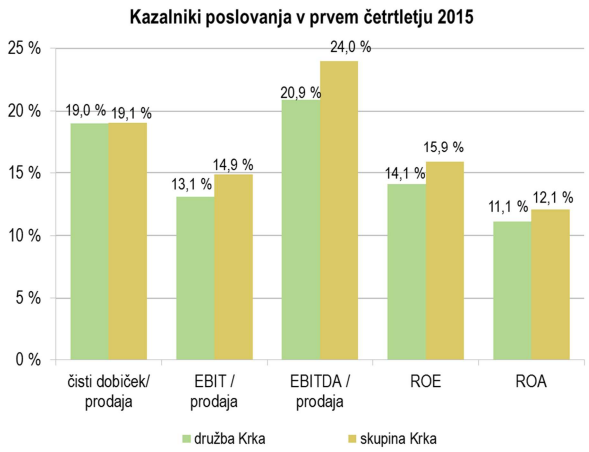

Delež čistega dobička v prodaji skupine Krka v prvem četrtletju 2015 je znašal 19,1 % (družbe Krka 19,0 %), delež dobička iz poslovanja (EBIT) v prodaji 14,9 % (družbe Krka 13,1 %), delež dobička iz poslovanja pred amortizacijo (EBITDA) v prodaji pa 24,0 % (družbe Krka 20,9 %).

Donosnost kapitala (ROE) za skupino Krka je znašala 15,9 % (za družbo Krka 14,1 %), donosnost sredstev (ROA) pa 12,1 % (za družbo Krka 11,1 %).

Trženje in prodaja

Skupina Krka je v prvih treh mesecih letošnjega leta ustvarila prodajo v višini 289,3 milijona EUR, družba Krka pa v višini 260,8 milijona EUR.

Količinska rast prodaje skupine Krka je v primerjavi z enakim lanskim obdobjem znašala 2,6 %.

Prodaja po regijah

Največjo prodajo, 82,1 milijona EUR oziroma 28,4 % celotne prodaje skupine Krka, je dosegla regija Zahodna Evropa. Sledi ji regija Vzhodna Evropa z 81,5 milijona EUR prodaje in 28,2-odstotnim deležem v prodaji. Po velikosti tretje prodajno območje v tem obdobju je regija Srednja Evropa s prodajo v višini 68,4 milijona EUR in 23,6-odstotnim deležem v prodaji. V regiji Jugovzhodna Evropa smo prodali za 30,6 milijona EUR, kar predstavlja 10,6 % skupne prodaje. Prodaja na domačem trgu v vrednosti 19,2 milijona EUR predstavlja 6,6 % prodaje skupine Krka. V regiji Čezmorska tržišča smo prodali za 7,5 milijona EUR, kar predstavlja 2,6 % prodaje skupine.

	Skupina Krka			Družba Krka		
v tisoč EUR	1–3/2015	1–3/2014	Indeks	1–3/2015	1–3/2014	Indeks
Slovenija	19.204	19.286	100	13.187	12.880	102
Jugovzhodna Evropa	30.610	34.158	90	34.179	55.282	62
Vzhodna Evropa	81.484	116.206	70	78.749	104.652	75
Srednja Evropa	68.421	62.093	110	70.701	63.423	111
Zahodna Evropa	82.134	59.790	137	57.035	46.455	123
Čezmorska tržišča	7.451	6.484	115	6.905	5.865	118
Skupaj	**289.304**	**298.017**	**97**	**260.756**	**288.557**	**90**

Struktura prodaje skupine Krka po regijah v obdobju januar–marec 2015

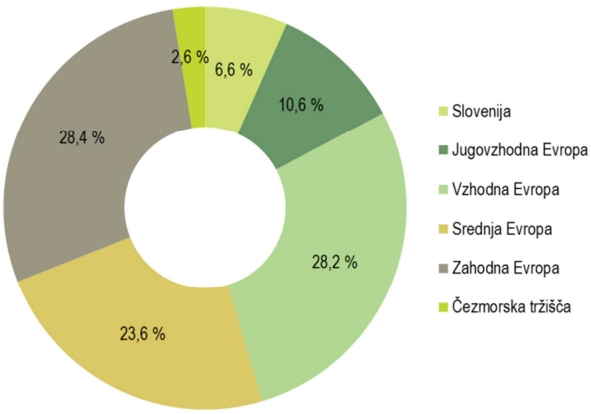

Prodaja skupine Krka po regijah v obdobju januar–marec 2014 in 2015

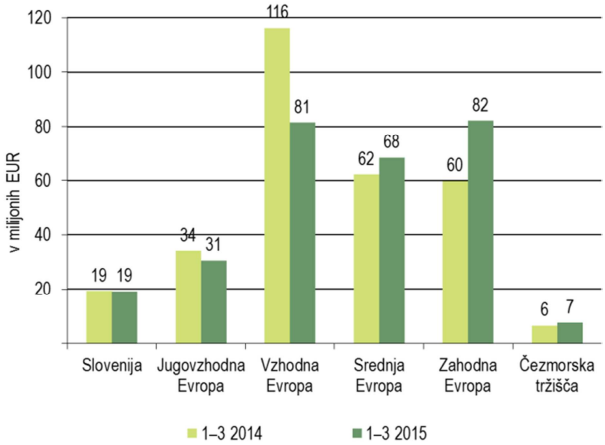

Slovenija

Prodaja na slovenskem trgu je v prvem četrtletju dosegla 19,2 milijona EUR, od tega prodaja izdelkov 12,0 milijonov EUR, prodaja zdraviliško-turističnih storitev Term Krka 6,5 milijona EUR in ostala prodaja 0,7 milijona EUR. Prodaja izdelkov je za 5 % presegla prodajo v enakem lanskem obdobju, Krka pa z 10-odstotnim tržnim deležem ostaja vodilni ponudnik zdravil na domačem trgu.

Med zdravili na recept, katerih prodaja je dosegla 9,4 milijona EUR, so bila prodajno vodilna Prenessa (perindopril), Nolpaza (pantoprazol), Sorvasta (rosuvastatin) in Atoris (atorvastatin). Pri promocijskih in trženjskih aktivnostih smo največji poudarek namenili zdravilom za zdravljenje bolezni srca in žilja, zlasti zdravilom za zdravljenje hipertenzije Prenessa (perindopril), Prenewel (perindopril in indapamid), Amlessa (perindopril in amlodipin), Tolura (telmisartan) in Tolucombi (telmisartan in hidroklorotiazid) ter statinoma Sorvasta (rosuvastatin) in Atoris (atorvastatin). Pri analgetikih pa smo se osredotočili na večjo prepoznavnost blagovnih znamk Nalgesin (naproksen), Doreta (tramadol in paracetamol) in Naklofen duo (diklofenak).

K prodaji izdelkov brez recepta, ki je dosegla 2,1 milijona EUR, so največ prispevali Nalgesin S (naproksen), izdelki iz skupine Daleron (paracetamol) in Panatus (butamirat). Pri promocijskih in trženjskih aktivnostih smo posebno pozornost namenili večji prepoznavnosti blagovne znamke Septanazal.

Prodaja veterinarskih izdelkov je dosegla 0,6 milijona EUR, vodilni izdelki v prodaji pa so bili Fypryst (fipronil), Grovit in Enroxil (enrofloksacin).

Jugovzhodna Evropa

Na dveh največjih trgih v regiji, v Romuniji in na Hrvaškem, ter v Srbiji smo v prvem četrtletju v primerjavi z enakim lanskim obdobjem zabeležili manjšo prodajo, ki je bila predvsem posledica uresničenih in za leto 2015 napovedanih znižanj cen zdravil. Rast smo dosegli na preostalih šestih srednjevelikih in manjših trgih, ki pa k prodaji v regiji prispevajo manjši delež. Skupna prodaja na trgih jugovzhodne Evrope je v trimesečnem obdobju dosegla 30,6 milijona EUR in je bila za desetino manjša kot v lanskem prvem četrtletju.

V **Romuniji**, najpomembnejšem regijskem in Krkinem ključnem trgu, je na prodajo vplivalo napovedano znižanje cen izdelkov. Kljub dejstvu, da ostajamo tretji največji generični ponudnik zdravil na trgu, je prodaja v vrednosti 9,6 milijona EUR za 23 % zaostala za prodajo v enakem lanskem obdobju.

K doseženi prodaji so največ prispevala zdravila na recept, med njimi Atoris (atorvastatin), Roswera (rosuvastatin), Prenessa/Co-Prenessa (sam perindopril in v kombinaciji z indapamidom), Karbis (kandesartan), Teotard (teofilin) in Nolpaza (pantoprazol). Med izdelki brez recepta je vodilno mesto ohranil Bilobil (ginko biloba), čeprav se je njegova prodaja v primerjavi z lanskim prvim četrtletjem nekoliko zmanjšala. Rast pa smo zabeležili pri ostalih blagovnih znamkah, med katerimi izpostavljamo Nalgesin/Naldorex (naproksen), Daleron (paracetamol), Herbion, Septolete, Septanazal in Septoaquo. Pri veterinarskih izdelkih smo dosegli 32-odstotno rast prodaje.

Ključni trg **Hrvaška** je po doseženi prodaji drugi trg v regiji. Na njem smo prodali za 6,5 milijona EUR izdelkov (12-odstotni padec prodaje) in se s tem uvrstili na četrto mesto med generičnimi ponudniki zdravil za humano uporabo. Prodajno najpomembnejša so bila zdravila na recept, predvsem Atoris (atorvastatin), Dalneva (perindopril in amlodipin), CoPerineva (perindopril in indapamid), Helex (alprazolam), Valsacor (valsartan), Roswera (rosuvastatin), Emanera (esomeprazol) in Doreta (tramadol in paracetamol). Ponudbo zdravil smo v tem obdobju povečali z novimi izdelki Moloxin (moksifloksacin), Aclexa (celekoksib) in Memando (memantin).

V **Bosni in Hercegovini** je prodaja dosegla 4,6 milijona EUR, kar je 4 % več kot v enakem lanskem obdobju. S tem smo ohranili vodilni tržni položaj med ponudniki zdravil za humano uporabo. Največ je k temu prispevala prodaja zdravil na recept, med katerimi je vodilno vlogo ohranil Enap (enalapril), sledili pa so Lorista (losartan), Roswera (rosuvastatin), Valsacor (valsartan), Ampril (ramipril), Atoris (atorvastatin) in Naklofen (diklofenak). Prodajo izdelkov brez recepta smo povečali za 15 %, predvsem zaradi dobre prodaje blagovnih znamk Septolete, Panatus (butamirat) in Nalgesin (naproksen), v ponudbo pa smo dodali Septanazal.

V **Makedoniji** je Krka s prodajo v vrednosti 3,3 milijona EUR, kar je 16 % več kot v lanskem prvem četrtletju, ostala vodilna tuja proizvajalka generičnih zdravil. Kljub padanju referenčnih cen, smo največjo, 19-odstotno rast dosegli pri najpomembnejši skupini izdelkov zdravilih na recept. Med njimi so bili prodajno najpomembnejši Enap (enalapril), Tanyz (tamsulozin), Roswera (rosuvastatin), Lorista (losartan) in Atoris (atorvastatin). Uspešni smo bili tudi z onkološkim zdravilom Lortanda (letrozol). Prodaja izdelkov brez recepta je za 4 % presegla prodajo v enakem lanskem obdobju, največ pa smo prodali izdelkov blagovnih znamk Herbion, Daleron (paracetamol) in Bilobil (ginko biloba).

V **Srbiji** smo s prodajo 1,5 milijona EUR vrednostno zaostali za doseženim v enakem lanskem obdobju, kar je posledica občutnega znižanja cen zaradi sprememb v zakonodaji. Količinska rast je bila največja pri zdravilih na recept, kjer so bili prodajno vodilni Atoris (atorvastatin), Nolpaza (pantoprazol), Valsacor (valsartan) in Ampril (ramipril). Med izdelki brez recepta smo prodali največ Bilobila (ginko biloba), pri veterinarskih izdelkih pa je bil vodilni Floron (florfenikol).

V **Bolgariji** je prodaja z 2,3 milijona EUR za 13 % presegla prodajo v lanskem prvem četrtletju. Vrednostno so največ prispevala zdravila na recept. 19-odstotno rast smo dosegli predvsem z na novo uvedenimi izdelki. Najbolje prodajana zdravila so bila Lorista (losartan), Valsacor (valsartan) in Co-Valsacor (valsartan in hidroklorotiazid), Prenessa (perindopril) in Co-Prenessa (perindopril in hidroklorotiazid), Roswera (rosuvastatin), Atoris (atorvastatin), Rawel (indapamid), Amlessa (perindopril in amlodipin) ter na novo lansirana Doreta (tramadol in paracetamol) in Moloxin (moksifloksacin). 12-odstotno prodajno rast smo dosegli z veterinarskimi izdelki, prodaja izdelkov brez recepta pa je manjša kot v enakem lanskem obdobju.

Na **Kosovu**, kjer se uvrščamo med vodilne ponudnike farmacevtskih izdelkov, smo prodali za 1,6 milijona EUR, kar je 17 % več kot v lanskem prvem trimesečju. V **Albaniji** je prodaja zrasla za 11 % in dosegla 966 tisoč EUR. Največ smo prodali Loriste (losartan), Enapa (enalapril), Valsacorja (valsartan) in Atorisa (atorvastatin). V **Črni gori**, kjer sta bili za doseženo prodajo ključni uspešnost sodelovanja na državnih razpisih in pridobivanje novih registracijskih odločb za izdelke, s katerimi smo obogatili prodajno paleto, smo prodali za 213 tisoč EUR izdelkov, kar je 8 % več kot v enakem lanskem obdobju.

Vzhodna Evropa

Regijo Vzhodna Evropa sestavlja več trgov, med katerimi sta Krkina ključna trga Ruska federacija in Ukrajina. Zapleteno dogajanje, ki se v zadnjem obdobju odraža v ekonomski nestabilnosti vodilnih trgov v regiji, je glavni vzrok za 30 % manjšo prodajo v primerjavi s prvim četrtletjem minulega leta. V prvih treh mesecih letošnjega leta smo tako v regiji Vzhodna Evropa prodali za 81,5 milijona EUR izdelkov.

Na poslovanje v **Ruski federaciji**, ki ostaja Krkin največji posamični trg, je tudi v letošnjem prvem četrtletju pomembno vplival padec tečaja ruskega rublja, ki se je zgodil ob izteku lanskega leta. Čeprav se je rubelj v prvih treh mesecih letošnjega leta, posebno ob izteku četrtletja, okrepil, je bila njegova vrednost v povprečju še vedno za dobrih 30 % pod povprečjem enakega lanskega obdobja. Kot posledica tečajnih gibanj je bila v evrih izražena prodaja na tem trgu za 27 % manjša kot v primerljivem lanskem obdobju in je dosegla 61,5 milijona EUR. Prodaja, izražena v rubljih, se je glede na enako lansko obdobje povečala za 1 %.

Največ so prispevali izdelki za humano uporabo, med katerimi izpostavljamo vodilne blagovne znamke: Lorista (losartan), Enap (enalapril), Atoris (atorvastatin), Herbion, Perineva (perindopril), Zyllt (klopidogrel), Nolpaza (pantoprazol), Roxera (rosuvastatin), Orsoten (orlistat) in Pikovit. Manj zastopana, a najhitreje rastoča, je bila skupina veterinarskih izdelkov, med njimi zlasti Floron (florfenikol). Pomemben delež v prodaji so imeli izdelki, ki smo jih dali na trg v zadnjih petih letih. Med njimi izpostavljamo Roxero (rosuvastatin), Emanero (esomeprazol) in Dalnevo (perindopril in amlodipin) ter nedavno uvedene Vizarsin (sildenafil), Vamloset (valsartan in amlodipin) in Bravadin (ivabradin).

Znaten delež prodanih izdelkov, ki tako pridobijo trženjsko pomemben status domačega izdelka, proizvedemo v tovarni Krka-Rus, kjer ponudbo neprestano dopolnjujemo.

V **Ukrajini**, kjer smo prodali za 2,8 milijona EUR izdelkov, so se nadaljevale negotove razmere in nestabilen tečaj lokalne valute. Hkrati se je še bolj skrčil farmacevtski trg, katerega vrednost v evrih je februarja 2015 dosegla komaj 55 % vrednosti v februarju 2014. Tako lekarne kot distributerji zdravil stremijo k zmanjševanju zalog in optimizaciji ponudbe izdelkov, ki jo občutno krčijo. Za distributerje v tej državi predstavlja dodatno težavo nova devizna zakonodaja, ki omejuje dostop do deviz in onemogoča nakup deviz s krediti. Distributerji se zato osredotočajo zgolj na prodajo izdelkov, po katerih je veliko povpraševanje, prodajajo pa jih lekarnam, ki svoje obveznosti plačujejo v kratkih rokih. Kljub temu smo v prvem četrtletju leta 2015 v primerjavi z enakim lanskim obdobjem uspeli doseči indeks sekundarne prodaje 70 in tako med vsemi udeleženci na trgu zabeležili najmanjši padec, tržni delež pa se nam je pomembno povečal. Naši prodajno najpomembnejši izdelki iz vodilne skupine zdravil na recept so bili Dexamethason (deksametazon), Nolpaza (pantoprazol), Prenessa (perindopril), Lorista (losartan), Valsacor (valsartan), Ciprinol (ciprofloksacin) in Atoris (atorvastatin).

Uzbekistan se je z 11-odstotno rastjo prodaje v vrednosti 5,1 milijona EUR uvrstil na drugo mesto v regiji, Krka pa je utrdila položaj enega vodilnih generičnih proizvajalcev v tej srednjeazijski državi. Pri zdravilih na recept, ki so s 23-odstotno prodajno rastjo najpomembnejša skupina izdelkov, izpostavljamo prodajno vodilne Loristo (losartan), Enap (enalapril), Amprilan (ramipril) in Amlesso (perindopril in amlodipin). Slednjo smo v ponudbo dodali lani, uspešno pa prodajamo tudi letos uvedena Dezradin (desloratadin) in Co-Amlesso (perindopril, amlodipin in indapamid). Med izdelki brez recepta so bile prodajno vodilne blagovne znamke Pikovit, Herbion in Septolete.

V **Kazahstanu** je prodaja dosegla 3,7 milijona EUR in je v primerjavi s prvim četrtletjem lanskega leta za 14 % manjša. Ekonomska kriza v Ruski federaciji se odraža tudi v tej državi, pomembni članici Evrazijske gospodarske skupnosti. Kljub temu smo v tem obdobju povečali tržni delež, in sicer predvsem s prodajo zdravil na recept, zlasti Gliklade (gliklazid), Zyllta (klopidogrel) in Prenesse (perindopril). Uspešno smo začeli prodajati izdelke blagovnih znamk Valodip (amlodipin in valsartan) in Telmista (telmisartan). Januarja se je z distribucijo začela ukvarjati tudi odvisna družba Krka Kazakhstan in pričakujemo, da bomo tako še okrepili svoj položaj na tem trgu.

V **Belorusiji** smo kljub padcu vrednosti lokalne valute prodali za 3,1 milijona EUR izdelkov, kar je 6 % več kot v enakem lanskem obdobju. Največ

smo prodali zdravil na recept, predvsem Loriste (losartan), Enapa (enalapril) in Nolpaze (pantoprazol). Uspešno smo uvedli novo zdravilo Emanera (esomeprazol).

V **Moldaviji** smo prodali za 678 tisoč EUR izdelkov, kar je za dobro polovico manj kot v enakem lanskem obdobju. To je posledica zamika, ki je nastal pri registraciji cen za leto 2015 pri kar polovici izdelkov, ki jih tržimo na tem trgu. S tem je bil onemogočen uvoz nekaterih prodajno zelo pomembnih izdelkov, med njimi Amprila (ramipril), Rawela SR (indapamid), Enapa (enalapril), Tenoxa (amlodipin) in Loriste (losartan). Izpad prodaje v prvem četrtletju bo nadomeščen že v aprilu. V tem obdobju smo uvedli dva nova izdelka, Vizarsin (sildenafil) in Roswero (rosuvastatin), in tako povečali svojo ponudbo na moldavskem trgu.

Na poslovanje v **Mongoliji** so pomembno vplivale tamkajšnje neugodne gospodarske razmere. Kljub temu smo s prodajo v vrednosti 1,2 milijona EUR dosegli 93 % prodaje v prvem trimesečju lanskega leta. V tej državi ohranjamo položaj med vodilnimi dobavitelji zdravil, letos smo uvedli izdelek Septolete spray, še naprej pa širimo mrežo strokovnih sodelavcev.

V **Gruziji** smo kljub nekoliko negotovemu začetku leta v prvih treh mesecih prodali za 815 tisoč EUR izdelkov, kar je na ravni enakega lanskega obdobja. K doseženi 6-odstotni rasti prodaje v **Turkmenistanu** je prispevala zlasti 11-odstotna rast prodaje izdelkov brez recepta. V **Azerbajdžanu** je bila za 20-odstotni padec prodaje ključna februarska 34-odstotna devalvacija lokalne valute. Negotovost in spremembe ob vstopu **Kirgizistana** v Evrazijsko gospodarsko unijo so vplivale tudi na prodajo Krkinih izdelkov, ki je bila za 4 % manjša kot v enakem lanskem obdobju. 22 % manjšo prodajo kot v primerljivem obdobju smo zabeležili v **Armeniji**, v **Tadžikistanu** pa smo prodajo ohranili na ravni prvega lanskega četrtletja.

Srednja Evropa

V regiji Srednja Evropa smo v prvih treh mesecih leta 2015 prodali za 68,4 milijona EUR izdelkov, kar je za desetino več kot v enakem lanskem obdobju. Rast prodaje smo dosegli na vseh trgih v regiji, razen v Litvi.

Na **Poljskem**, ki s skoraj polovičnim prodajnim deležem v regiji ostaja prva med Krkinimi ključnimi srednjeevropskimi trgi, je prodaja ob 8-odstotni rasti dosegla 34,1 milijona EUR. Največ smo prodali zdravil na recept, predvsem Atorisa (atorvastatin), Roswere (rosuvastatin), Valsacorja (valsartan), Nolpaze (pantoprazol), Loriste (losartan), Dorete (tramadol in paracetamol), Fromilida (klaritromicin) in Tolure (telmisartan), izpostavljamo pa tudi uspešno lansiranje Aclexe (celekoksib). Med izdelki brez recepta ostajata prodajno najpomembnejša izdelka Bilobil (ginko biloba) in Septolete, med veterinarskimi izdelki pa Fypryst (fipronil) in Floron (florfenikol).

Na **Madžarskem**, ki je prav tako Krkin ključni trg, smo dosegli 1-odstotno rast in prodajo v vrednosti 11,1 milijona EUR. Glavnino prodaje so prispevala zdravila na recept, med njimi Prenessa (perindopril), Atoris (atorvastatin), Fromilid (klaritromicin), Roxera (rosuvastatin), Nolpaza (pantoprazol) in Dalnessa (perindopril in amlodipin, vključno s kombinacijo z diuretikom). Sledili so izdelki brez recepta, med katerimi smo prodali največ Bilobila (ginko biloba) ter veterinarski izdelki z vodilnimi Fyprystom (fipronil), Enroxilom (enrofloksacin) in vse bolj uveljavljenim Entemulinom (tiamulin).

Na **Slovaškem** smo prodali za 10,0 milijonov EUR izdelkov, kar je 13 % več kot v enakem lanskem obdobju. Ključen je bil prispevek zdravil na recept, zlasti Prenesse (perindopril), Valsacorja (valsartan), Atorisa (atorvastatin), Fromilida (klaritromicin), Nolpaze (pantoprazol) in Amlesse (perindopril in amlodipin, vključno s kombinacijo z diuretikom). Med izdelki brez recepta smo najuspešneje prodajali Nalgesin (naproksen) in Septolete, med veterinarskimi izdelki pa Enroxil (enrofloksacin) in Floron (florfenikol).

Na poslovanje na **Češkem**, ki je po vrednosti prodaje Krkin tretji ključni trg v regiji, še vedno močno vplivajo spremembe v zdravstvenem sistemu, ki so privedle do drastičnega znižanja cen zdravil in posledičnega zaostrovanja konkurence. Kljub temu je prodaja za 57 % presegla prodajo v enakem lanskem obdobju in dosegla 5,0 milijonov EUR. Najpomembnejši izdelki iz vodilne skupine zdravil na recept so bili Fromilid (klaritromicin), novo lansirana Aryzalera (aripiprazol), Amlessa (perindopril in amlodipin), Prenessa (perindopril), Atoris (atorvastatin) in Lanzul (lansoprazol). Med izdelki brez recepta sta bili najbolje prodajani blagovni znamki Nalgesin (naproksen) in Bisacodyl

(bisakodil). K veliki rasti prodaje veterinarskih zdravil sta največ prispevala Fypryst (fipronil) in Dehinel (febantel, pirantelembonat in prazikvantel).

V **Litvi** smo prodali za 4,5 milijona EUR izdelkov, kar je 4 % manj kot v enakem lanskem obdobju. Vodilno vlogo so ohranila zdravila na recept, predvsem Valsacor (valsartan), Prenessa (perindopril) in Amlessa (perindopril in amlodipin). Ostalo so prispevali izdelki brez recepta, zlasti Daleron COLD 3 (paracetamol, psevdoefedrin in dekstrometorfan) in Nalgesin (naproksen), ter veterinarski izdelki, med katerimi izpostavljamo Fypryst (fipronil) in Enroxil (enrofloksacin).

Na preostalih baltskih trgih smo v prvem četrtletju leta 2015 zabeležili rast. V **Latviji** je bila s prodajo v vrednosti 2,4 milijona EUR dosežena 29-odstotna rast. Prodajno vodilni izdelki so bili Prenessa (perindopril, vključno s kombinacijo z diuretikom), Atoris (atorvastatin) in Tolura (telmisartan, vključno s kombinacijo z diuretikom). V **Estoniji** je rast ob 1,4 milijona EUR prodaje znašala 22 %. Tudi na tem trgu smo prodali največ zdravil na recept, zlasti zdravil za zdravljenje bolezni srca in žilja.

Zahodna Evropa

V regiji Zahodna Evropa smo v prvem četrtletju leta 2015 prodali za 82,1 milijona EUR izdelkov in s tem za 37 % presegli prodajo v enakem lanskem obdobju. K skupni rasti je prispevala več kot 70 % večja prodaja prek odvisnih družb, katerih delež v prodaji regije se je povzpel na 64 %. Hkrati se je zaustavilo padanje prodaje prek nepovezanih podjetij. Visoke stopnje rasti lahko pripišemo tudi uspešnemu lansiranju treh novejših generičnih zdravil za zdravljenje bolezni osrednjega živčevja, pregabalina, aripiprazola in duloksetina, ter vedno večji prepoznavnosti Krkinih izdelkov, ki jih v zahodni Evropi tržimo pod lastno blagovno znamko.

Zastopanost skupin izdelkov v prodajni strukturi se ni bistveno spremenila. 94 % so prispevala zdravila na recept. Njihova 42-odstotna rast je bila hkrati najvišja med skupinami izdelkov. Vodilni izdelki so bili generični aripiprazol, esomeprazol, pregabalin, pantoprazol in atorvastatin.

Prodaja veterinarskih izdelkov je bila ob 5-odstotnem deležu v skupni prodaji v regiji na ravni primerljivega lanskega obdobja. Padanje prodaje prek nepovezanih podjetij smo pri tej skupini izdelkov nadomestili z rastjo prodaje lastnih blagovnih znamk. Prodaja izdelkov brez recepta je bila manjša kot v enakem lanskem obdobju.

S 30-odstotnim deležem v skupni prodaji regije in 63-odstotno rastjo ostaja **Nemčija** naš daleč najpomembnejši regijski trg. Več kot 90 % prodaje, ki je znašala 24,3 milijona EUR, smo ustvarili prek odvisne družbe TAD Pharma, katere rast je bila v primerjavi z lanskim prvim četrtletjem 86-odstotna. Velika rast je bila posledica uspešne prodaje generičnega aripiprazola in generičnega pregabalina, ki smo ju kot prvi generik lansirali ob izteku leta 2014, ter generičnega duloksetina, ki smo ga dali na trg prvi in smo še vedno edini generik, ki ga tržimo na tem trgu.

Španija ima v prodaji regije 15-odstotni delež. Glavnino prodaje v vrednosti 12,5 milijona EUR smo dosegli z lastnimi blagovnimi znamkami prek javnega razpisa v Andaluziji. Na tretje mesto se je z več kot podvojeno prodajo glede na lansko prvo četrtletje in 13-odstotnim deležem v regiji povzpela prodajna pisarna **Velika Britanija in Irska**. K skupni vrednosti 11,0 milijonov EUR je v Veliki Britaniji največ prispevala prodaja generičnega aripiprazola, na Irskem pa lansiranje generičnega pregabalina. Več kot 60-odstotno rast smo predvsem z generičnima aripiprazolom in pregabalinom dosegli v **Skandinaviji**, kjer smo prodali za 9,8 milijona EUR. V **Franciji** smo dosegli 8,7 milijona EUR prodaje, glavnino prek nepovezanih podjetij. Prodajna rast ostaja tako v relativnih kot v absolutnih vrednostih visoka tudi v odvisni družbi Krka Farmacêutica, ki je še vedno eno najhitreje rastočih farmacevtskih podjetij na **Portugalskem**. V **Italiji** smo dosegli 4,2 milijona EUR prodaje, kar je nekaj manj kot v enakem obdobju lanskega leta. Prodajo prek odvisne družbe Krka Farmaceutici smo povečali za 60 %. V državah **Beneluksa** smo zaradi slabše prodaje prek nepovezanih podjetij prodali polovico manj kot v enakem obdobju lanskega leta, v **Avstriji** pa 20 % več, pri čemer smo dosegli več kot 50- odstotno rast prodaje preko odvisne družbe Krka Pharma na Dunaju.

Čezmorska tržišča

V regiji Čezmorska tržišča smo v prvih treh mesecih prodali za 7,5 milijona EUR izdelkov in za 15 % presegli prodajo v enakem lanskem obdobju. K rasti so prispevale vse tri prodajne pisarne, največji prodajni delež pa je bil dosežen z zdravili na recept.

V prodajni pisarni **Daljni vzhod in Afrika** smo prodali za 3,8 milijona EUR izdelkov, kar je 11 % več kot v prvem četrtletju lanskega leta. Med številnimi trgi so bili v ospredju Južnoafriška republika, Vietnam, Malezija, Kitajska in Gana. Največ smo prodali zdravil na recept, zlasti zdravil, ki vsebujejo lansoprazol, amlodipin, enalapril, simvastatin in doksazosin.

Največjo, 20-odstotno rast in prodajo v vrednosti 3,6 milijona EUR smo dosegli v prodajni pisarni **Srednji vzhod,** in to kljub razmeram na tem območju. Najpomembnejši trgi ostajajo Iran, Irak, Jemen in Libanon, najbolje prodajani izdelki pa so Asentra (sertralin), Letizen (cetirizin), Ultop (omeprazol) in Valsacor (valsartan).

Poslovanje v prodajni pisarni **Ameriki**, kjer smo dosegli 5-odstotno rast, je bilo osredotočeno predvsem na trge Srednje Amerike. Naša najbolje prodajana zdravila na teh trgih pa so bila Valsacor (valsartan), Emanera (esomeprazol) in Tolura (telmisartan).

Prodaja skupine Krka in družbe Krka po skupinah izdelkov in storitev

V strukturi prodaje skupine Krka v obdobju januar–marec 2015 so bili s 93,5-odstotnim deležem najpomembnejši izdelki za humano uporabo. Največjo prodajo s 84,1-odstotnim deležem predstavljajo zdravila na recept, sledijo izdelki brez recepta z 9,4-odstotnim deležem in veterinarski izdelki s 4,1-odstotnim deležem. 2,2 % prodaje skupine Krka predstavlja prodaja zdraviliško-turističnih storitev.

	Skupina Krka			Družba Krka		
v tisoč EUR	**1–3/2015**	**1–3/2014**	**Indeks**	**1–3/2015**	**1–3/2014**	**Indeks**
Izdelki za humano uporabo	270.391	279.342	97	247.818	275.411	90
– zdravila na recept	243.217	248.294	98	223.523	249.355	90
– izdelki brez recepta	27.174	31.048	88	24.295	26.056	93
Veterinarski izdelki	11.743	10.894	108	11.785	11.771	100
Zdraviliško-turistične storitve	6.456	6.830	95			
Ostalo	714	951	75	1.153	1.375	84
Skupaj	**289.304**	**298.017**	**97**	**260.756**	**288.557**	**90**

Struktura prodaje skupine Krka po skupinah izdelkov in storitev v obdobju januar–marec 2015

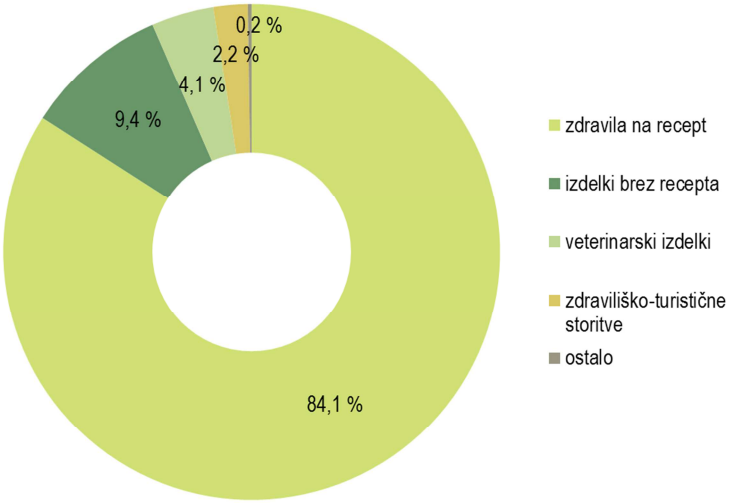

Zdravila na recept

Skupina Krka je prodala za 243,2 milijona EUR zdravil na recept, kar je 2 % manj kot v enakem obdobju lanskega leta. Prodaja se je najbolj povečala v regijah Zahodna Evropa (za 42 %) in Srednja Evropa (za 8 %), povečala pa se je tudi v regiji Čezmorska tržišča (za 19 %). V ostalih regijah smo zabeležili padec.

Na večjih trgih se je prodaja zdravil na recept v primerjavi z enakim lanskim obdobjem najbolj povečala v Nemčiji (za 68 %), na Češkem (za 58 %), v Španiji (za 43 %) in na Poljskem (za 7 %).

Med srednjevelikimi trgi je bila znatna rast dosežena v Uzbekistanu (za 23 %), v Makedoniji in Bolgariji (v obeh za 19 %) ter na Slovaškem (za 11 %).

Na trgih, ki se po prodaji Krkinih zdravil na recept uvrščajo med manjše, je bila največja rast dosežena na Finskem (za 46 %), v Mongoliji (za 37 %), Latviji (za 26 %), na Kosovu in v Azerbajdžanu (v obeh za 21 %) ter v Avstriji (za 19 %).

Med deset vodilnih zdravil na recept se po prodaji uvrščajo Atoris (atorvastatin), Lorista* (losartan), Prenessa* (perindopril), Nolpaza* (pantoprazol), Enap (enalapril), Valsacor (valsartan), Aryzalera* (aripiprazol), Emanera* (esomeprazol), Roswera* (rosuvastatin) in Zyllt* (klopidogrel).

K absolutni rasti prodaje v primerjavi z enakim lanskim obdobjem so največ prispevali najnovejši izdelki Aryzalera* (aripiprazol), Pragiola* (pregabalin) in Dulsevia* (duloksetin) ter Amlessa* (perindopril in amlodipin), Valsacor* (valsartan), Aclexa (celekoksib), Lorista (losartan), Karbis (kandesartan), Moloxin* (moksifloksacin) in Doreta (tramadol in paracetamol).

V prvem trimesečju smo v Nemčiji kot prvi generik lansirali nov antidepresiv Duloxalta (duloksetin). Lansirali smo ga tudi v Veliki Britaniji.

Med pomembnimi novimi izdelki za zdravljenje bolezni osrednjega živčevja smo kot prvi generik lansirali aripiprazol tudi v Avstriji, na Danskem in Finskem, pregabalin pa v Avstriji, na Danskem, Irskem in Portugalskem.

Nekatere znane izdelke smo lansirali na nove trge:

- Atordapin (atorvastatin in amlodipin) v Latviji;
- Moloxin* (moksifloksacin) na Hrvaškem, Finskem in v Franciji;
- Canocombi (kandesartan in hidroklorotiazid) v Estoniji;
- Aclexo (celekoksib) na Hrvaškem in Kosovu;
- Toluro (telmisartan) in Tolucombi (telmisartan in hidroklorotiazid) v Estoniji;
- Co-Prenesso (perindopril in indapamid) Azerbajdžanu;
- Amlesso (amlodipin in perindopril) v Turkmenistanu;
- Sobycor (bisoprolol) v Bosni in Hercegovini;
- Sobycombi (bisoprolol in amlodipin) na Madžarskem;
- Roswero (rosuvastatin) v Moldaviji;

- Emanero (esomeprazol) na Kosovu;
- Marixino* (memantin) na Hrvaškem in v Ruski federaciji.

Izdelki brez recepta

Prodali smo za 27,2 milijona EUR izdelkov brez recepta, kar je 12 % manj kot v enakem obdobju lanskega leta.

Prodaja se je povečala v Sloveniji (za 49 %) in regiji Srednja Evropa (za 31 %), zmanjšala pa se je v ostalih regijah, predvsem v regiji Vzhodna Evropa.

Na največjih trgih se je najbolj povečala na Poljskem (za 22 %), med ostalimi trgi pa v Latviji (za 56 %), na Slovaškem (za 46 %), v Moldaviji (za 19%), na Češkem in v Bosni in Hercegovini (v obeh za 15 %) ter v Turkmenistanu (za 11 %).

Povečala se je prodaja sezonskih izdelkov Herbion, Septolete in Daleron.

Veterinarski izdelki

Prodaja veterinarskih izdelkov je dosegla 11,7 milijona EUR, kar je 8 % več kot v enakem lanskem obdobju. Najbolj se je povečala v regijah Srednja Evropa (za 35 %) in Jugovzhodna Evropa (za 18 %), pa tudi v Sloveniji in regiji Vzhodna Evropa.

Na največjih trgih se je prodaja najbolj povečala v Franciji (za 46 %), Nemčiji (za 29 %), na Poljskem (za 24 %) in v Ruski federaciji (za 13 %), med ostalimi večjimi trgi pa na Češkem (za 70 %), v Romuniji (za 32 %), na Hrvaškem (za 21 %) in Madžarskem (za 20 %).

Največ smo prodali Florona (florfenikol), Fyprysta* (fipronil) in Enroxila* (enrofloksacin), sledita pa Milprazon* (milbemicin oksim in prazikvantel) in Marfloxin* (marbofloksacin). Milprazon* smo po prvih lanskih lansiranjih letos lansirali na več novih trgih zahodne, srednje in jugovzhodne Evrope. Na trge srednje Evrope in v Nemčiji pa smo letos lansirali tudi Marfloxin* (marbofloksacin) v obliki injekcij za pse in mačke.

Zdraviliško-turistične storitve

Skupina Terme Krka je ustvarila za 6,5 milijona EUR prodaje, kar je 5 % manj kot v primerljivem preteklem obdobju. Ustvarili smo 7 % manj nočitev kot v primerljivem obdobju, od tega je bilo nočitev tujih gostov 15 manj, nočitev domačih gostov pa 4 % manj. Padec tujih nočitev je v največji meri posledica zmanjšanja števila nočitev ruskih gostov, ki se je zaradi padca vrednosti rublja prepolovilo. Pri naši največji tuji skupini gostov, italijanskih gostih, smo sicer dosegli 2-odstotno rast, s katero pa smo le nekoliko ublažili izpad ruskih gostov.

* Z zvezdico označeni *izdelki se na posameznih trgih pojavljajo pod različnimi blagovnimi znamkami.*

Razvoj in raziskave

V prvem četrtletju leta 2015 smo registrirali 6 novih izdelkov v 15 oblikah in jakostih. V tem obdobju smo na različnih trgih za 67 izdelkov na novo pridobili 178 registracij.

Zdravila na recept

Prvič smo registrirali 6 novih zdravil na recept v 15 oblikah in jakostih.

Po decentraliziranem postopku smo v 13 državah registrirali **duloksetin** v obliki gastrorezistentnih kapsul v dveh jakostih. Duloksetin je antidepresiv iz skupine kombiniranih zaviralcev prevzema serotonina in noradrenalina. Uporabljamo ga za zdravljenje depresije in generalizirane anksiozne motnje.

Po evropskem decentraliziranem postopku smo registrirali **Levalox** (levofloksacin) v obliki filmsko obloženih tablet v dveh jakostih in v obliki raztopine za infundiranje. Zdravilo je kinolonski antibiotik s širokim spektrom delovanja in ju uporabljamo za zdravljenje okužb sinusov, pljuč, urinarnega trakta, ledvic in mehurja, dolgotrajnih okužb prostate ter okužb kože in podkožja.

Svojo paleto onkoloških zdravil smo razširili z novim zdravilom **Tezalom** (temozolomid) v obliki kapsul, ki smo ga registrirali v Ruski federaciji. Spada v skupino alkilirajočih citostatikov in ga uporabljamo za zdravljenje možganskih tumorjev in metastatskih melanomov. Preprečuje delitev rakavih celic ter tako upočasni rast tumorjev in podaljša čas preživetja.

Obogatili smo tudi ponudbo zdravil za zniževanje krvnega tlaka. V Ruski federaciji smo registrirali fiksno kombinacijo **Tenliza** (amlodipin in lizinopril) v obliki tablet. Zdravilo vsebuje kombinacijo dveh preizkušenih učinkovin za zniževanje krvnega tlaka iz skupine zaviralcev angiotenzinske konvertaze in kalcijevih antagonistov. Učinkovini dopolnjujeta druga drugo in omogočata učinkovit nadzor krvnega tlaka.

Dopolnili smo paleto blagovno znamko **Oprymea** (pramipeksol) in po centraliziranem postopku registrirali tablete s podaljšanim sproščanjem v jakostih po 2,62 mg in 3,15 mg. Zdravilo uporabljamo za samostojno ali kombinirano zdravljenje znakov in simptomov Parkinsonove bolezni. Jemlje se ga enkrat na dan.

Širili smo evropske trge za antiepileptik **Pragiola** (pregabalin) v obliki kapsul v osmih jakostih. Zdravilo za zdravljenje epilepsije in generalizirane anksiozne motnje smo po decentraliziranih postopkih prvi registrirali v vseh izbranih evropskih državah.

V različnih vzhodnoevropskih državah smo pridobili nove registracije za Krkine ključne izdelke **Emanero** (esomeprazol), **Roxero** (rosuvastatin), **Moloxin** (moksifloksacin), **Oprymeo** (pramipeksol), **Nolpazo** (pantoprazol) v obliki raztopine za injiciranje in **atorvastatin**. Registrirali smo tudi vrsto fiksnih kombinacij zdravil **Co-Amlessa** (perindopril, indapamid in amlodipin), **Atordapin** (atorvastatin in amlodipin), **Amlessa** (perindopril in amlodipin), **Valsacor H80/Valsacor H160/Valsacor HD160** (valsartan in hidroklorotiazid), **Vamloset/Valodip** (amlodipin in valsartan), **Co-Prenessa** (perindopril in indapamid), **enalaprilijev maleat** in njegove kombinacije s hidroklorotiazidom ter **Enap L Combi** (lerkanidipin in enalapril).

V regiji Jugovzhodna Evropa smo širili trge za zdravila z različnih indikacijskih področij. Na novo smo registrirali antibiotike **Moloxin** (moksifloksacin) v obliki filmsko obloženih tablet in v obliki raztopine za injiciranje, **Fromilid** (klaritromicin) v obliki filmsko obloženih tablet po 500 mg in **Azibiot** (azitromicin) v obliki filmsko obloženih tablet po 250 mg, **Gliclado SR** (gliklazid) v obliki tablet s prirejenim sproščanjem in citostatik **Escepran** (eksemestan). Na novo smo na različnih trgih registrirali dvojne in trojne fiksne kombinacije zdravila za zdravljenje srčno-žilnih bolezni, in sicer **Atordapin** (amlodipin in atorvastatin), **Tenloris** (losartan in amlodipin) in **Amlewel** (perindopril, indapamid in amlodipin).

Izdelki brez recepta

Na različnih vzhodnoevropskih trgih smo registrirali nekatere ključne izdelke za zdravljenje simptomov prehlada in gripe.

Septoaqua nosno pršilo za odrasle in **Septoaqua nosno pršilo za otroke** smo dodatno registrirali v Belorusiji. **Septanazal nosno pršilo za odrasle** in **Septanazal nosno pršilo za otroke** smo registrirali v Uzbekistanu in Turkmenistanu.

Septolete plus pršilo smo dodatno registrirali v Tadžikistanu, **Daleron COLD 3** v obliki filmsko obloženih tablet pa v Azerbajdžanu.

Med zeliščnimi izdelki smo širili trge za **Bilobil** v obliki kapsul po 120 mg, ki smo jih dodatno registrirali v Azerbajdžanu. **Sirup Herbion islandski lišaj** smo registrirali v Gruziji, Moldaviji, Turkmenistanu in Uzbekistanu, **Herbion bršljanov sirup** pa v Tadžikistanu in Mongoliji.

Veterinarski izdelki

Po decentraliziranem postopku smo v 27 evropskih državah registrirali zdravilo **Milprazon/Milquantel** (milbemicin oksim in prazikvantel) v obliki filmsko obloženih tablet z okusom za majhne mačke in mladiče. Spada med najsodobnejša zdravila za odpravljanje invazij notranjih zajedavcev. Omogoča odpravljanje invazij s črevesnimi, pljučnimi in očesnimi zajedavci, zaradi sistemskega delovanja pa hkrati preprečuje razvoj srčnih glist.

Po decentraliziranem postopku smo dodatno registrirali **Dehinel Plus Flavor** in **Dehinel Plus XL** v obliki tablet za zatiranje invazij z notranjimi zajedavci pri psih. V Srbiji smo na novo registrirali **Fypryst Combo** (fipronil in S-metopren) v obliki raztopine za kožni nanos v petih jakosti za preprečevanje in zdravljenje invazij s klopi, bolhami in ušmi pri psih, mačkah in dihurjih. Prav tako v Srbiji smo registrirali **Rycarfo** (karprofen) v obliki raztopine za injiciranje za pse in mačke ter v obliki tablet z okusom za pse v treh jakostih. Izdelka uporabljamo za lajšanje bolečin.

Na področju rejnih živali smo v Srbiji registrirali **Flimabend** (flubendazol) v obliki peroralne suspenzije, ki jo uporabljamo za zdravljenje notranjih zajedavcev pri perutnini in prašičih ter **Marfloxin** (marbofloksacin) v obliki raztopine za injiciranje s koncentracijo 100 mg/ml, ki jo uporabljamo za zdravljenje respiratornih okužb pri govedu in prašičih.

Vlaganja in naložbe

V prvem četrtletju leta 2015 smo v skupini Krka za naložbe namenili 20,3 milijona EUR, od tega 17,5 milijona EUR v obvladujoči družbi in 2,8 milijona EUR v odvisnih družbah. Vlagali smo predvsem v povečanje in posodobitev proizvodnih in razvojno-raziskovalnih zmogljivosti.

Na Krkini osrednji lokaciji v Ločni v Novem mestu smo končali gradnjo novega obrata za proizvodnjo trdnih oblik zdravil Notol 2, ki se je začela junija 2012. Skupna površina objekta je 55.000 m^2. Največja naložba v Krkini zgodovini je ocenjena na 200 milijonov EUR. Novembra 2014 je bila pridobljena odločba za poskusno obratovanje za dobo enega leta. Po uspešno opravljeni verifikaciji Javne agencije Republike Slovenije za zdravila in medicinske pripomočke je v letošnjem februarju stekla proizvodnja.

V Notolu 2 bomo postopno dodajali proizvodne linije in povečevali zmogljivost do končne, to je 4,5 milijarde tablet in kapsul na leto. Uredili smo tudi transportni sistem med Notolom 2 in skladiščem končnih izdelkov. Za vgradnjo logistične opreme, ki povečuje zmogljivost in pretočnost sistema po zagonu Notola 2, smo porabili 2,6 milijona EUR.

V Krškem smo v dveh letih končali nov kompleks za proizvodnjo farmacevtskih učinkovin, s katerim smo povečali proizvodne zmogljivosti. V prvi fazi smo zgradili proizvodni obrat Sinteza 1 in pripadajočo infrastrukturo ter tehnološko opremili prvega od dveh proizvodnih modulov. Proizvodnja že poteka na treh linijah. Da bi zagotovili potrebno količino surovin, bomo v letu 2015 opremili tudi drugi proizvodni modul. Celotna naložba je ocenjena na 85 milijonov EUR.

V Ljutomeru bomo s prizidkom k tovarni povečali proizvodne zmogljivosti. Gradbena dela so se začela med novoletnimi prazniki, konec februarja 2015 je bil objekt s skupno površino 3943 m^2 zgrajen, trenutno pa potekajo inštalacijska dela. Maja je predvidena dobava linije za proizvodnjo pastil. Projekt je ocenjen na 11,5 milijona EUR in bo predvidoma končan jeseni 2015, ko bomo začeli proizvodnjo novega izdelka Septolete Total.

V tem letu bo Krkina ključna nova naložba za potrebe razvojne dejavnosti in zagotavljanja kakovosti gradnja Razvojno-kontrolnega centra (RKC 4) v Ločni. Kompleks bo obsegal 18.000 m² in bo stal 54 milijonov EUR. Povezan bo z RKC 2 in RKC 3. Izdelani so projekti za pridobitev gradbenega dovoljenja.

V Obratu za proizvodnjo sterilnih izdelkov sta v fazi projektiranja dve naložbi. Povečanje proizvodnje pršil je ocenjeno na 8 milijonov EUR, nakup in priprava linije, ki bo omogočala maloserijsko proizvodnjo liofilizatov, pa na 6 milijonov EUR.

V Ločni bomo povečali zmogljivosti parne kotlovnice in nadgradili biološko čistilno napravo. Naložbi sta ocenjeni na 1,9 milijona EUR. Izdelani so projekti za pridobitev gradbenega dovoljenja.

Med najpomembnejšimi naložbami v odvisnih družbah je Krka-Rus 2. V prvi fazi smo v Istri v Ruski federaciji zgradili novo tovarno in povečali logistični center. Potekajo tudi že priprave na izvedbo druge faze, ki vključuje nabavo dodatne proizvodne, tehnološke in skladiščne opreme. Druga faza naložbe, ki bo predvidoma končana decembra 2016, je ocenjena na 30 milijonov EUR. Skupna zmogljivost nove tovarne ob polni tehnološki opremljenosti bo 1,8 milijarde tablet in kapsul na leto.

Zaradi širitve proizvodnega programa v distribucijsko-proizvodnem centru v Jastrebarskem na Hrvaškem bomo skladiščno-distribucijski del obrata preuredili v proizvodnega, zdajšnji proizvodni del pa obnovili. Izdelava projektne dokumentacije že poteka.

V odvisni družbi Terme Krka smo konec decembra 2015 odprli manjši termalni bazen ob Hotelu Šport na Otočcu. Poteka tudi energetska sanacija hotela, ki obsega zamenjavo stavbnega pohištva in obnovo fasade. Skupna vrednost naložbe je ocenjena na 2,8 milijona EUR.

Zaposleni

Konec marca je bilo v skupini Krka zaposlenih 10.505 krkašev. V odvisnih družbah in predstavništvih v tujini dela skoraj 54 % vseh zaposlenih v skupini. Med vsemi zaposlenimi jih ima 55 % najmanj univerzitetno izobrazbo.

Število in struktura zaposlenih glede na izobrazbo v skupini Krka

	31. 3. 2015		31. 12. 2014	
	Število zaposlenih	Delež (v %)	Število zaposlenih	Delež (v %)
Doktorji znanosti	127	1,2	126	1,2
Magistri znanosti	337	3,2	339	3,2
Univerzitetna izobrazba	5.325	50,7	5.306	50,5
Visokostrokovna izobrazba	1.288	12,3	1.282	12,2
Višješolska izobrazba	269	2,5	271	2,6
Srednješolska izobrazba, V. stopnja	1.891	18,0	1.891	18,0
Drugo	1.268	12,1	1.284	12,3
Skupaj skupina Krka	**10.505**	**100,0**	**10.499**	**100,0**

S štipendiranjem zagotavljamo prihod novih nadarjenih kadrov. Konec marca 2015 smo imeli 54 štipendistov.

Krkaši, zaposleni doma in v tujini, se dodatno izobražujemo na raznih strokovnih področjih, pridobivamo novo znanje o kakovosti, vodenju, osebnem razvoju in informatiki ter se učimo tujih

jezikov. Izobraževanje prilagajamo potrebam zaposlenih, tehnološkemu procesu, razmeram na trgih in razvojnim potrebam skupine Krka, zato večino izobraževanj organiziramo sami. Številne lastne izobraževalne programe za zaposlene v marketinško-prodajni mreži izvaja več kot 50 internih trenerjev. Za vse funkcije imamo uveljavljen sistem uvajanja novih sodelavcev.

Zaposleni najzahtevnejše in najnovejše znanje pridobivajo na fakultetah, inštitutih in v drugih ustanovah doma in v tujini. Konec marca 2015 je ob delu študiralo 298 krkašev, od tega 45 na podiplomskem študiju za pridobitev specializacije, magisterija ali doktorata. Podpiramo jih s sofinanciranjem šolnin in s študijskim dopustom.

Krka je edini verificiran izvajalec za preverjanje in potrjevanje za šest programov nacionalne poklicne kvalifikacije v farmacevtski industriji. V obdobju od 2002 do začetka aprila 2015 smo podelili že 1239 certifikatov, od tega 1097 zaposlenim v Krki in 142 zaposlenim v drugih podjetjih in lekarnah.

Tudi v letu 2015 imamo v Krki na razpolago številne aktivnosti, s katerimi zagotavljamo celovito kakovost dela in življenja zaposlenih. Tako tudi pri sodelavcih uresničujemo Krkino poslanstvo *živeti zdravo življenje*.

Marca 2015 se je končal izbor najboljših zaposlovalcev Zlata nit, ki ga organizira časnik Dnevnik. Krka je v kategoriji velikih podjetij prejela priznanje za najboljšega zaposlovalca.

Krkaši smo odgovorni tudi do družbe in našega okolja. Aprila letos smo ponovno organizirali teden humanosti in prostovoljstva, v katerem je sodelovalo 1179 zaposlenih, kar je več kot 24 % zaposlenih v Sloveniji. 192 se jih je akciji pridružilo prvič. Številni smo na 14 lokacijah po Sloveniji prispevali oblačila, igrače, obutev, živila, knjige in druge potrebščine za odrasle in otroke ter hrano za živali. Zbrali smo 4100 kg potrebščin in 400 kg hrane za živali. Med 331 krvodajalci je bilo 69 krkašev, ki so kri darovali prvič. Na Rdečem križu in Karitasu smo pomagali pripravljati živilske pakete, razvrščati oblačila in deliti pomoč. Pomagali pa smo tudi v dveh zavetiščih za živali. Ustvarjali smo na različnih delavnicah in se družili z varovanci sedmih varstveno-delovnih centrov in ostalih ustanov ter s stanovalci 31 domov starejših občanov. V štirih domovih smo zanje pripravili tudi kulturni program.

V okviru te dobrodelne akcije smo Oddelku za otorinolaringologijo Splošne bolnišnice Novo mesto podarili napravo za pomoč pri operiranju nosu in sinusov. Teden smo zaokrožili z dnevom odprtih vrat za člane 56 društev (40 gasilskih društev in 16 društev bolnikov), katerih prostovoljci so s svojimi dejanji zgled vsem nam. Ob tej priložnosti so si obiskovalci ogledali Notol 2.

ZGOŠČENI KONSOLIDIRANI RAČUNOVODSKI IZKAZI SKUPINE KRKA S POJASNILI

Konsolidirani izkaz finančnega položaja skupine Krka

v tisoč EUR	31. 3. 2015	31. 12. 2014	Indeks
Sredstva			
Nepremičnine, naprave in oprema	852.054	846.478	101
Neopredmetena sredstva	119.828	120.325	100
Dana posojila	7.275	6.944	105
Finančne naložbe	8.485	7.388	115
Odložene terjatve za davek	30.033	27.521	109
Druga nekratkoročna sredstva	229	174	132
Nekratkoročna sredstva skupaj	**1.017.904**	**1.008.830**	**101**
Sredstva, namenjena prodaji	41	41	100
Zaloge	265.803	246.260	108
Terjatve do kupcev	512.237	467.841	109
Druge terjatve	44.010	47.436	93
Dana posojila	935	1.177	79
Finančne naložbe	144	575	25
Denar in denarni ustrezniki	20.912	23.585	89
Kratkoročna sredstva skupaj	**844.082**	**786.915**	**107**
Sredstva skupaj	**1.861.986**	**1.795.745**	**104**
Kapital			
Osnovni kapital	54.732	54.732	100
Lastne delnice	–13.060	–10.677	122
Rezerve	96.781	77.291	125
Zadržani dobički	1.281.979	1.229.245	104
Kapital, pripisan lastnikom kapitala v obvladujoči družbi, skupaj	**1.420.432**	**1.350.591**	**105**
Neobvladujoči deleži v okviru kapitala	1.305	1.308	100
Kapital skupaj	**1.421.737**	**1.351.899**	**105**
Obveznosti			
Rezervacije	98.351	97.466	101
Odloženi prihodki	14.096	14.905	95
Odložene obveznosti za davek	13.031	13.050	100
Nekratkoročne obveznosti skupaj	**125.478**	**125.421**	**100**
Poslovne obveznosti	106.925	115.051	93
Posojila	28.063	38.019	74
Obveznosti za davek iz dobička	3.784	1.332	284
Druge kratkoročne obveznosti	175.999	164.023	107
Kratkoročne obveznosti skupaj	**314.771**	**318.425**	**99**
Obveznosti skupaj	**440.249**	**443.846**	**99**
Kapital in obveznosti skupaj	**1.861.986**	**1.795.745**	**104**

Konsolidirani izkaz poslovnega izida skupine Krka

v tisoč EUR	1–3/2015	1–3/2014	Indeks
Prihodki od prodaje	289.304	298.017	97
Proizvajalni stroški prodanih proizvodov	–121.619	–120.085	101
Bruto dobiček	**167.685**	**177.932**	**94**
Drugi poslovni prihodki	1.657	3.119	53
Stroški prodajanja	–79.409	–73.792	108
Stroški razvijanja	–27.722	–25.221	110
Stroški splošnih dejavnosti	–19.143	–19.054	100
Dobiček iz poslovanja	**43.068**	**62.984**	**68**
Finančni prihodki	21.416	313	6.842
Finančni odhodki	–260	–14.354	2
Neto finančni izid	**21.156**	**–14.041**	
Dobiček pred davkom	**64.224**	**48.943**	**131**
Davek iz dobička	–9.110	–6.403	142
Čisti dobiček	**55.114**	**42.540**	**130**
Od tega:			
– lastniki kapitala obvladujoče družbe	55.117	42.542	130
– neobvladujoči deleži	–3	–2	150
Osnovni dobiček na delnico (v EUR)	**1,69**	**1,30**	**131**
Popravljeni dobiček na delnico (v EUR)	**1,69**	**1,30**	**131**

* čisti dobiček/povprečno število izdanih delnic v obdobju brez lastnih delnic
** Vse delnice, ki jih je obvladujoča družba izdala, so navadne imenske delnice, zato je popravljeni dobiček na delnico enak osnovnemu dobičku na delnico.

Konsolidirani izkaz drugega vseobsegajočega donosa skupine Krka

v tisoč EUR	1–3/2015	1–3/2014	Indeks
Čisti dobiček	**55.114**	**42.540**	**130**
Drugi vseobsegajoči donosi v obdobju			
Drugi vseobsegajoči donosi, ki bodo v prihodnje pripoznani v izkazu poslovnega izida			
Prevedbena rezerva	16.196	–8.944	
Sprememba poštene vrednosti finančnih sredstev, na razpolago za prodajo	1.097	210	522
Vpliv odloženih davkov	–186	–36	517
Čisti drugi vseobsegajoči donosi ki bodo v prihodnje pripoznani v izkazu poslovnega izida	**17.107**	**–8.770**	
Drugi vseobsegajoči donosi v obdobju skupaj (po davku)	**17.107**	**–8.770**	
Celotni vseobsegajoči donosi v obdobju skupaj	**72.221**	**33.770**	**214**
Od tega:			
– lastniki kapitala obvladujoče družbe	72.224	33.772	214
– neobvladujoči deleži	–3	–2	127

Konsolidirani izkaz sprememb lastniškega kapitala skupine Krka

v tisoč EUR	Osnovni kapital	Lastne delnice	Rezerve						Zadržani dobiček			Kapital, pripisan lastnikom kapitala v obvladujoči družbi, skupaj	Neobvladujoči deleži v okviru kapitala	Kapital skupaj
			Rezerve za lastne delnice	Kapitalske rezerve	Zakonske rezerve	Statutarne rezerve	Rezerva za pošteno vrednost	Prevedbene rezerve	Druge rezerve iz dobička	Preneseni dobiček	Dobiček v obdobju			
Stanje 1. 1. 2015	**54.732**	**–10.677**	**10.677**	**105.897**	**14.990**	**30.000**	**–8.981**	**–75.292**	**991.628**	**82.843**	**154.774**	**1.350.591**	**1.308**	**1.351.899**
Vnos čistega dobička	**0**	**0**	**0**	**0**	**0**	**0**	**0**	**0**	**0**	**55.117**	**0**	**55.117**	**–3**	**55.114**
Drugi vseobsegajoči donosi v obdobju skupaj (po davku)	**0**	**0**	**0**	**0**	**0**	**0**	**911**	**16.196**	**0**	**0**	**0**	**17.107**	**0**	**17.107**
Vseobsegajoči donosi v obdobju skupaj (po davku)	**0**	**0**	**0**	**0**	**0**	**0**	**911**	**16.196**	**0**	**55.117**	**0**	**72.224**	**–3**	**72.221**
Transakcije z lastniki, evidentirane v kapitalu														
Oblikovanje statutarnih rezerv	0	0	0	0	0	0	0	0	0	0	0	0	0	0
Oblikovanje drugih rezerv iz dobička po sklepu uprave in nadzornega sveta družbe	0	0	0	0	0	0	0	0	0	0	0	0	0	0
Prenos dobička preteklih obdobij v preneseni dobiček	0	0	0	0	0	0	0	0	0	131.813	–131.813	0	0	0
Prenos v druge rezerve iz dobička po sklepu skupščine	0	0	0	0	0	0	0	0	0	0	0	0	0	0
Nakup lastnih delnic	0	0	2.383	0	0	0	0	0	0	0	–2.383	0	0	0
Oblikovanje rezerv za lastne delnice	0	–2.383	0	0	0	0	0	0	0	0	0	–2.383	0	–2.383
Izplačilo dividend in udeležb v dobičku	0	0	0	0	0	0	0	0	0	0	0	0	0	0
Vplačila neobvladujočega deleža	0	0	0	0	0	0	0	0	0	0	0	0	0	0
Transakcije z lastniki, evidentirane v kapitalu skupaj	**0**	**–2.383**	**2.383**	**0**	**0**	**0**	**0**	**0**	**0**	**131.813**	**–134.196**	**–2.383**	**0**	**–2.383**
Stanje 31. 3. 2015	**54.732**	**–13.060**	**13.060**	**105.897**	**14.990**	**30.000**	**–8.070**	**–59.096**	**991.628**	**269.773**	**20.578**	**1.420.432**	**1.305**	**1.421.737**

v tisoč EUR	Osnovni kapital	Lastne delnice	Rezerve						Zadržani dobiček			Kapital, pripisan lastnikom kapitala v obvladujoči družbi, skupaj	Neobvladujoči deleži v okviru kapitala	Kapital skupaj
			Rezerve za lastne delnice	Kapitalske rezerve	Zakonske rezerve	Statutarne rezerve	Rezerva za pošteno vrednost	Prevedbene rezerve	Druge rezerve iz dobička	Preneseni dobiček	Dobiček v obdobju			
Stanje 1. 1. 2014	**59.126**	**–69.372**	**69.372**	**101.503**	**14.990**	**30.000**	**3.883**	**–25.289**	**943.393**	**78.518**	**125.119**	**1.331.243**	**1.368**	**1.332.611**
Vnos čistega dobička	**0**	**0**	**0**	**0**	**0**	**0**	**0**	**0**	**0**	**0**	**42.542**	**42.542**	**–2**	**42.540**
Drugi vseobsegajoči donosi v obdobju skupaj (po davku)	**0**	**0**	**0**	**0**	**0**	**0**	**174**	**–8.944**	**0**	**0**	**0**	**–8.770**	**0**	**–8.770**
Vseobsegajoči donosi v obdobju skupaj (po davku)	**0**	**0**	**0**	**0**	**0**	**0**	**174**	**–8.944**	**0**	**0**	**42.542**	**33.772**	**–2**	**33.770**
Transakcije z lastniki, evidentirane v kapitalu														
Oblikovanje statutarnih rezerv	0	0	0	0	0	0	0	0	0	0	0	0	0	0
Oblikovanje drugih rezerv iz dobička po sklepu uprave in nadzornega sveta družbe	0	0	0	0	0	0	0	0	0	0	0	0	0	0
Prenos dobička preteklih obdobij v preneseni dobiček	0	0	0	0	0	0	0	0	0	125.119	–125.119	0	0	0
Prenos v druge rezerve iz dobička po sklepu skupščine	0	0	0	0	0	0	0	0	0	0	0	0	0	0
Nakup lastnih delnic	0	–3.185	0	0	0	0	0	0	0	0	0	–3.185	0	–3.185
Oblikovanje rezerv za lastne delnice	0	0	3.185	0	0	0	0	0	0	0	–3.185	0	0	0
Izplačilo dividend in udeležb v dobičku	0	0	0	0	0	0	0	0	0	0	0	0	0	0
Vplačila neobvladujočega deleža	0	0	0	0	0	0	0	0	0	0	0	**0**	0	**0**
Transakcije z lastniki, evidentirane v kapitalu skupaj	**0**	**–3.185**	**3.185**	**0**	**0**	**0**	**0**	**0**	**0**	**125.119**	**–128.304**	**–3.185**	**0**	**–3.185**
Stanje 31. 3. 2014	**59.126**	**–72.557**	**72.557**	**101.503**	**14.990**	**30.000**	**4.057**	**–34.233**	**943.393**	**203.637**	**39.357**	**1.361.830**	**1.366**	**1.363.196**

Konsolidirani izkaz denarnih tokov skupine Krka

v tisoč EUR	1–3/2015	1–3/2014
DENARNI TOKOVI PRI POSLOVANJU		
Čisti dobiček	**55.114**	**42.540**
Prilagoditve za:	**38.634**	**29.872**
– amortizacijo	26.259	23.691
– tečajne razlike	2.971	–4
– prihodke od naložbenja	–294	–455
– odhodke od naložbenja	340	162
– odhodke za obresti in ostale finančne odhodke	248	75
– davek iz dobička	9.110	6.403
Dobiček iz poslovanja pred spremembami čistih kratkoročnih sredstev	**93.748**	**72.412**
Sprememba stanja poslovnih terjatev	–44.003	–27.589
Sprememba stanja zalog	–19.543	7.664
Sprememba stanja poslovnih dolgov	–5.368	–7.179
Sprememba stanja rezervacij	885	309
Sprememba stanja odloženih prihodkov	–809	–11
Sprememba stanja drugih kratkoročnih obveznosti	11.998	–7.648
Plačani davek iz dobička	–7.357	–7.328
Čisti denarni tok iz poslovanja	**29.551**	**30.630**
DENARNI TOKOVI PRI NALOŽBENJU		
Prejete obresti	210	217
Prejemki od prodaje kratkoročnih finančnih naložb in vračil kratkoročnih posojil	27	3
Prejemki od odtujitve nepremičnin, naprav in opreme	1.445	166
Pridobitev neopredmetenih sredstev	–1.227	–821
Nakup nepremičnin, naprav in opreme	–20.770	–36.724
Dana nekratkoročna posojila	–366	–448
Prejeta odplačila danih nekratkoročnih posojil	241	334
Izdatki za pridobitev nekratkoročnih finančnih naložb	–50	–40
Prejemki od prodaje nekratkoročnih finančnih naložb	5	27
Prejemki iz naslova kratkoročnih finančnih naložb in posojil	380	6.245
Čisti denarni tok iz naložbenja	**–20.105**	**–31.041**
DENARNI TOKOVI PRI FINANCIRANJU		
Izdatki za obresti	–246	–75
Izdatki/prejemki iz naslova prejetih kratkoročnih posojil	–9.958	1.341
Izdatki za izplačila dividend in drugih deležev v dobičku	–23	–16
Odkup lastnih delnic	–2.383	–3.185
Čisti denarni tok iz financiranja	**–12.610**	**–1.935**
Čisto povečanje denarnih sredstev in njihovih ustreznikov	**–3.164**	**–2.346**
Denarna sredstva in njihovi ustrezniki na začetku obdobja	23.585	67.275
Učinki sprememb menjalnih tečajev na denarna sredstva in njihove ustreznike	491	–156
Končno stanje denarnih sredstev in njihovih ustreznikov	**20.912**	**64.773**

Poročanje po odsekih skupine Krka

v tisoč EUR	Evropska unija		Jugovzhodna Evropa		Vzhodna Evropa		Ostalo		Izločitve		Skupaj	
	1–3/2015	1–3/2014	1–3/2015	1–3/2014	1–3/2015	1–3/2014	1–3/2015	1–3/2014	1–3/2015	1–3/2014	1–3/2015	1–3/2014
Prihodki od prodaje zunaj skupine	**185.865**	**161.029**	**12.218**	**12.298**	**81.484**	**116.206**	**9.737**	**8.484**	**0**	**0**	**289.304**	**298.017**
Prodaja znotraj skupine	**49.275**	**55.596**	**5.339**	**5.780**	**47.284**	**52.697**	**0**	**0**	**–101.898**	**–114.073**		
Prihodki od odprave dolgoročnih rezervacij in drugi poslovni prihodki	717	1.654	39	13	901	1.452	0	0	0	0	1.657	3.119
Stroški poslovanja	–148.376	–132.095	–10.282	–8.649	–82.958	–92.329	–6.277	–5.079	0	0	–247.893	–238.152
Stroški poslovanja znotraj skupine	–99.328	–83.739	–5.631	–5.757	–77.462	–109.249	–2	–2	182.423	198.747		
Dobiček iz poslovanja	**38.206**	**30.588**	**1.975**	**3.662**	**–573**	**25.329**	**3.460**	**3.405**			**43.068**	**62.984**
Prihodki od obresti	106	251	0	0	103	38	0	0	0	0	209	289
Prihodki od obresti znotraj skupine	283	251	0	0	0	0	0	0	–283	–251		
Odhodki od obresti	–194	–7	0	0	–2	0	0	0	0	0	–196	–7
Odhodki od obresti znotraj skupine	–167	–263	0	0	–180	–249	0	0	347	512		
Neto finančni izid	**2.096**	**231**	**–6**	**–220**	**20.029**	**–14.086**	**–963**	**34**	**0**	**0**	**21.156**	**–14.041**
Davek iz dobička	–8.106	–2.436	–653	–335	223	–3.370	–574	–262	0	0	–9.110	–6.403
Čisti dobiček	**32.196**	**28.383**	**1.316**	**3.107**	**19.679**	**7.873**	**1.923**	**3.177**	**0**	**0**	**55.114**	**42.540**
Investicije	18.693	43.510	15	7	1.581	2.644	0	0	0	0	20.289	46.161
Amortizacija nepremičnin, naprav in opreme	17.338	15.355	468	365	6.472	6.042	90	78	0	0	24.368	21.840
Amortizacija neopredmetenih sredstev	1.250	1.138	74	69	519	604	48	40	0	0	1.891	1.851
	31. 3. 2015	**31. 12. 2014**	**31. 3. 2015**	**31. 12. 2014**	**31. 3. 2015**	**31. 12. 2014**	**31. 3. 2015**	**31. 12. 2014**	**31. 3. 2015**	**31. 12. 2014**	**31. 3. 2015**	**31. 12. 2014**
Skupaj sredstva	**1.374.971**	**1.366.998**	**38.115**	**40.709**	**439.378**	**380.187**	**9.522**	**7.851**	**0**	**0**	**1.861.986**	**1.795.745**
Dobro ime	42.644	42.644	0	0	0	0	0	0	0	0	42.644	42.644
Blagovna znamka	40.495	41.555	0	0	0	0	0	0	0	0	40.495	41.555
Skupaj obveznosti	**326.631**	**324.486**	**10.729**	**11.616**	**78.544**	**82.061**	**24.345**	**25.683**	**0**	**0**	**440.249**	**443.846**

Pojasnila k računovodskim izkazom skupine Krka

Stroški po naravnih vrstah 247.893 tisoč EUR

v tisoč EUR	1–3/2015	1–3/2014	Indeks
Stroški blaga in materiala	96.148	90.590	106
Stroški storitev	50.188	49.297	102
Stroški dela	79.156	75.138	105
Amortizacija	26.259	23.691	111
Odpisi in popravki vrednosti zalog	2.590	4.334	60
Slabitve in odpisi terjatev	6.035	585	1.032
Drugi poslovni odhodki	9.530	8.051	118
Stroški skupaj	**269.906**	**251.686**	**107**
Sprememba stanja zalog nedokončane proizvodnje in končnih izdelkov	–22.013	–13.534	163
Skupaj	**247.893**	**238.152**	**104**

Stroški dela 79.156 tisoč EUR

v tisoč EUR	1–3/2015	1–3/2014	Indeks
Stroški bruto plač in nadomestil	62.435	58.885	106
Stroški prispevkov socialnih zavarovanj	4.807	4.718	102
Stroški prispevkov pokojninskih zavarovanj	8.261	8.430	98
Davek na izplačane plače	248	238	104
Pozaposlitveni in drugi dolgoročni zaslužki	890	691	129
Drugi stroški dela	2.515	2.176	116
Stroški dela skupaj	**79.156**	**75.138**	**105**

Drugi poslovni odhodki 9.530 tisoč EUR

v tisoč EUR	1–3/2015	1–3/2014	Indeks
Dotacije in pomoči za humanitarne in druge namene	415	491	85
Izdatki za varstvo okolja	785	725	108
Druge dajatve	6.848	5.318	129
Izguba pri prodaji nepremičnin, naprav in opreme ter neopredmetenih sredstev	328	162	202
Ostali poslovni odhodki	1.154	1.355	85
Drugi poslovni odhodki skupaj	**9.530**	**8.051**	**118**

Med druge dajatve so vključene dajatve (claw-back ipd.), ki so se v zadnjih obdobjih pojavile na več trgih, na katerih posluje skupina Krka.

Finančni prihodki in odhodki

v tisoč EUR	1–3/2015	1–3/2014	Indeks
Neto tečajne razlike	21.183	0	
Prihodki od obresti	209	289	72
Sprememba poštene vrednosti finančnih naložb skozi poslovni izid	0	21	0
Dobički od prodaje vrednostnih papirjev	24	0	
Drugi prihodki	0	3	0
Finančni prihodki skupaj	**21.416**	**313**	**6.842**
Neto tečajne razlike	0	–14.282	0
Odhodki za obresti	–196	–7	2.800
Sprememba poštene vrednosti finančnih naložb skozi poslovni izid	–12	0	
Drugi odhodki	–52	–65	80
Finančni odhodki skupaj	**–260**	**–14.354**	**2**
Neto finančni izid	**21.156**	**–14.041**	

Davek iz dobička 9.110 tisoč EUR

Odmerjeni davek iz dobička znaša 11.560 tisoč EUR, kar predstavlja 18,0 % dobička pred davkom. Z upoštevanjem odloženega davka v vrednosti –2.450 tisoč EUR znaša davek kot odhodek v izkazu poslovnega izida 9.110 tisoč EUR. Efektivna davčna stopnja, ki znaša 14,2 %, je za 1,1 odstotne točke večja kot v enakem lanskem obdobju.

Nepremičnine, naprave in oprema 852.054 tisoč EUR

v tisoč EUR	31. 3. 2015	31. 12. 2014	Indeks
Zemljišča	34.886	34.760	100
Zgradbe	418.565	415.976	101
Oprema	357.454	365.880	98
Nepremičnine, naprave in oprema v pridobivanju	41.149	29.862	138
Nepremičnine, naprave in oprema skupaj	**852.054**	**846.478**	**101**

Vrednost nepremičnin, naprav in opreme predstavlja 46 % bilančne vsote skupine. Krkine večje naložbe so opisane v poslovnem delu poročila v poglavju Vlaganja in naložbe.

Neopredmetena sredstva 119.828 tisoč EUR

v tisoč EUR	31. 3. 2015	31. 12. 2014	Indeks
Dobro ime	42.644	42.644	100
Blagovna znamka	40.495	40.707	99
Premoženjske pravice	31.755	31.511	101
Neopredmetena sredstva v pridobivanju	4.934	5.463	90
Neopredmetena sredstva skupaj	**119.828**	**120.325**	**100**

Dana posojila 8.210 tisoč EUR

v tisoč EUR	31. 3. 2015	31. 12. 2014	Indeks
Nekratkoročno dana posojila	**7.275**	**6.944**	**105**
– posojila, dana drugim	7.275	6.944	105
Kratkoročno dana posojila	**935**	**1.177**	**79**
– del nekratkoročnega posojila, ki zapade v prihodnjem letu	649	1.008	64
– posojila, dana drugim	285	168	170
– kratkoročne terjatve za obresti	1	1	100
Dana posojila skupaj	**8.210**	**8.121**	**101**

Nekratkoročno dana posojila predstavljajo 89 % vseh danih posojil.

Med nekratkoročno danimi posojili drugim so posojila, ki jih skupina Krka v skladu z internimi akti daje svojim zaposlenim, namenjena pa so predvsem za nakup oziroma obnovo stanovanj.

Finančne naložbe 8.629 tisoč EUR

v tisoč EUR	31. 3. 2015	31. 12. 2014	Indeks
Nekratkoročne finančne naložbe	**8.485**	**7.388**	**115**
– finančna sredstva, na razpolago za prodajo	8.485	7.388	115
Kratkoročne finančne naložbe, vključno z izvedenimi finančnimi inštrumenti	**144**	**575**	**25**
– delnice in deleži za trgovanje	144	157	92
Finančne naložbe skupaj	**8.629**	**7.963**	**108**

Med finančnimi sredstvi, na razpolago za prodajo, je za 714 tisoč EUR delnic in deležev v Sloveniji in za 7.771 tisoč EUR delnic in deležev v tujini.

Zaloge 265.803 tisoč EUR

v tisoč EUR	31. 3. 2015	31. 12. 2014	Indeks
Material	107.080	106.098	101
Nedokončana proizvodnja	63.978	56.984	112
Končni izdelki	88.021	75.633	116
Trgovsko blago	6.653	7.429	90
Predujmi za zaloge	71	116	61
Zaloge skupaj	**265.803**	**246.260**	**108**

Terjatve do kupcev in druge terjatve 556.247 tisoč EUR

v tisoč EUR	31. 3. 2015	31. 12. 2014	Indeks
Kratkoročne terjatve do kupcev	512.237	467.841	109
Kratkoročne terjatve do drugih	44.010	47.436	93
Terjatve skupaj	**556.247**	**515.277**	**108**

Denar in denarni ustrezniki 20.912 tisoč EUR

v tisoč EUR	31. 3. 2015	31. 12. 2014	Indeks
Gotovina v blagajni in prejeti čeki	36	23	157
Denarna sredstva v banki	20.876	23.562	89
Denar in denarni ustrezniki skupaj	**20.912**	**23.585**	**89**

Kapital 1.421.737 tisoč EUR

v tisoč EUR	31. 3. 2015	31. 12. 2014	Indeks
Osnovni kapital	54.732	54.732	100
Lastne delnice	–13.060	–10.677	122
Rezerve	96.781	77.291	125
– rezerve za lastne delnice	13.060	10.677	122
– kapitalske rezerve	105.897	105.897	100
– zakonske rezerve	14.990	14.990	100
– statutarne rezerve	30.000	30.000	100
– rezerva za pošteno vrednost	–8.070	–8.981	90
– prevedbene rezerve	–59.096	–75.292	78
Zadržani dobički	1.281.979	1.229.245	104
Kapital, pripisan lastnikom kapitala v obvladujoči družbi, skupaj	**1.420.432**	**1.350.591**	**105**
Neobvladujoči deleži v okviru kapitala	1.305	1.308	100
Kapital skupaj	**1.421.737**	**1.351.899**	**105**

Prejeta posojila 28.063 tisoč EUR

v tisoč EUR	31. 3. 2015	31. 12. 2014	Indeks
Kratkoročna posojila	**28.063**	**38.019**	**74**
– posojila, prejeta pri domačih bankah	28.000	38.000	74
– posojila, prejeta pri tujih bankah	35	0	
– kratkoročne obveznosti za obresti	28	19	147
Posojila skupaj	**28.063**	**38.019**	**74**

Rezervacije 98.351 tisoč EUR

v tisoč EUR	31. 3. 2015	31. 12. 2014	Indeks
Obveznosti za pozaposlitvene in druge dolgoročne zaslužke	77.815	76.938	101
Druge rezervacije:	20.536	20.528	100
– rezervacije za tožbe	20.103	20.100	100
– ostale rezervacije	433	428	101
Rezervacije skupaj	**98.351**	**97.466**	**101**

Odloženi prihodki 14.096 tisoč EUR

v tisoč EUR	31. 3. 2015	31. 12. 2014	Indeks
Sredstva, prejeta iz Evropskega sklada za regionalni razvoj in iz proračuna Republike Slovenije za projekt Proizvodnja farmacevtskih izdelkov v novi tovarni Notol 2	2.668	2.730	98
Sredstva, prejeta iz proračuna za zdravilišči Dolenjske in Šmarješke Toplice ter za Golf Grad Otočec	4.247	4.296	99
Sredstva, prejeta iz Evropskega sklada za regionalni razvoj	7	8	88
Sredstva, prejeta iz Evropskega sklada za regionalni razvoj – razvoj novih tehnologij (projekt FBD)	511	535	96
Sredstva, prejeta iz Evropskega sklada za regionalni razvoj – razvojni centri slovenskega gospodarstva	6.600	6.770	97
Brezplačno pridobljene nepremičnine, naprave in oprema	42	545	8
Emisijski kuponi	21	21	100
Odloženi prihodki skupaj	**14.096**	**14.905**	**95**

Projekta Razvojni centri slovenskega gospodarstva in FBD sofinancira Evropska unija, in sicer iz Evropskega sklada za regionalni razvoj. Izvajata se v okviru Operativnega programa krepitve regionalnih razvojnih potencialov za obdobje 2007–2013, 1. razvojne prioritete: Konkurenčnost podjetij in raziskovalna odličnost; prednostne usmeritve 1.1.: Izboljšanje konkurenčnih sposobnosti podjetij in raziskovalna odličnost.

Poslovne obveznosti 106.925 tisoč EUR

v tisoč EUR	31. 3. 2015	31. 12. 2014	Indeks
Obveznosti do dobaviteljev v Sloveniji	40.160	46.252	87
Obveznosti do dobaviteljev zunaj Slovenije	63.708	64.442	99
Obveznosti na podlagi predujmov	3.057	4.357	70
Poslovne obveznosti skupaj	**106.925**	**115.051**	**93**

Druge kratkoročne obveznosti 175.999 tisoč EUR

v tisoč EUR	31. 3. 2015	31. 12. 2014	Indeks
Vračunani pogodbeni popusti na prodane izdelke	118.559	106.603	111
Obveznosti do delavcev – bruto plače, drugi prejemki in dajatve	36.196	35.091	103
Drugo	21.244	22.329	95
Druge kratkoročne obveznosti skupaj	**175.999**	**164.023**	**107**

Pogojne obveznosti 25.431 tisoč EUR

v tisoč EUR	31. 3. 2015	31. 12. 2014	Indeks
Dane garancije	19.458	18.822	103
Drugo	620	620	100
Pogojne obveznosti skupaj	**20.078**	**19.442**	**103**

ZGOŠČENI RAČUNOVODSKI IZKAZI DRUŽBE KRKA, D. D., NOVO MESTO S POJASNILI

Izkaz finančnega položaja družbe Krka, d. d., Novo mesto

v tisoč EUR	31. 3. 2015	31. 12. 2014	Indeks
Sredstva			
Nepremičnine, naprave in oprema	619.757	623.622	99
Neopredmetena sredstva	32.684	33.120	99
Naložbe v odvisne družbe	301.516	299.119	101
Poslovne terjatve do odvisnih družb	26.378	14.091	187
Dana posojila	22.868	27.588	83
Finančne naložbe	8.483	7.386	115
Odložene terjatve za davek	10.677	10.833	99
Druga nekratkoročna sredstva	102	91	112
Nekratkoročna sredstva skupaj	**1.022.465**	**1.015.850**	**101**
Sredstva, namenjena prodaji	41	41	100
Zaloge	217.811	201.081	108
Terjatve do kupcev	468.361	460.652	102
Druge terjatve	28.896	34.333	84
Dana posojila	46.733	47.752	98
Finančne naložbe	144	575	25
Denar in denarni ustrezniki	9.820	8.203	120
Kratkoročna sredstva skupaj	**771.806**	**752.637**	**103**
Sredstva skupaj	**1.794.271**	**1.768.487**	**101**
Kapital			
Osnovni kapital	54.732	54.732	100
Lastne delnice	–13.060	–10.677	122
Rezerve	157.427	154.133	102
Zadržani dobički	1.230.293	1.183.125	104
Kapital skupaj	**1.429.392**	**1.381.313**	**103**
Obveznosti			
Posojila	2.000	2.000	100
Rezervacije	87.470	86.628	101
Odloženi prihodki	3.227	3.834	84
Nekratkoročne obveznosti skupaj	**92.697**	**92.462**	**100**
Poslovne obveznosti	126.578	139.960	90
Posojila	93.960	102.020	92
Druge kratkoročne obveznosti	51.644	52.732	98
Kratkoročne obveznosti skupaj	**272.182**	**294.712**	**92**
Obveznosti skupaj	**364.879**	**387.174**	**94**
Kapital in obveznosti skupaj	**1.794.271**	**1.768.487**	**101**

Izkaz poslovnega izida družbe Krka, d. d., Novo mesto

v tisoč EUR	1–3/2015	1–3/2014	Indeks
Prihodki od prodaje	260.756	288.557	90
Proizvajalni stroški prodanih proizvodov	–112.873	–114.989	98
Bruto dobiček	**147.883**	**173.568**	**85**
Drugi poslovni prihodki	526	639	82
Stroški prodajanja	–69.580	–70.515	99
Stroški razvijanja	–28.853	–26.386	109
Stroški splošnih dejavnosti	–15.942	–15.721	101
Dobiček iz poslovanja	**34.034**	**61.585**	**55**
Finančni prihodki	23.121	768	3.011
Finančni odhodki	–525	–14.588	4
Neto finančni izid	**22.596**	**–13.820**	
Dobiček pred davkom	**56.630**	**47.765**	**119**
Davek iz dobička	–7.079	–5.971	119
Čisti dobiček	**49.551**	**41.794**	**119**
Osnovni dobiček na delnico (v EUR)	**1,52**	**1,27**	**119**
Popravljeni dobiček na delnico (v EUR)	**1,52**	**1,27**	**119**

* čisti dobiček/povprečno število izdanih delnic v obdobju brez lastnih delnic
** Vse delnice, ki jih je družba izdala, so navadne imenske delnice, zato je popravljeni dobiček na delnico enak osnovnemu dobičku na delnico.

Izkaz drugega vseobsegajočega donosa družbe Krka, d. d., Novo mesto

v tisoč EUR	1–3/2015	1–3/2014	Indeks
Čisti dobiček	**49.551**	**41.794**	**119**
Drugi vseobsegajoči donosi v obdobju			
Drugi vseobsegajoči donosi, ki bodo v prihodnje pripoznani v izkazu poslovnega izida			
Sprememba poštene vrednosti finančnih sredstev, na razpolago za prodajo	1.097	210	522
Vpliv odloženih davkov	–186	–36	517
Čisti drugi vseobsegajoči donosi, ki bodo v prihodnje pripoznani v izkazu poslovnega izida	***911***	***174***	***524***
Drugi vseobsegajoči donosi v obdobju skupaj (po davku)	**911**	**174**	**524**
Celotni vseobsegajoči donosi v obdobju (po davku)	**50.462**	**41.968**	**120**

Izkaz sprememb lastniškega kapitala družbe Krka, d. d., Novo mesto

v tisoč EUR	Osnovni kapital	Lastne delnice	Rezerve					Zadržani dobiček			Kapital skupaj
			Rezerve za lastne delnice	Kapitalske rezerve	Zakonske rezerve	Statutarne rezerve	Rezerva za pošteno vrednost	Druge rezerve iz dobička	Preneseni dobiček	Dobiček v obdobju	
Stanje 1. 1. 2015	**54.732**	**–10.677**	**10.677**	**105.897**	**14.990**	**30.000**	**–7.431**	**1.001.636**	**55.244**	**126.245**	**1.381.313**
Vnos čistega dobička	**0**	**0**	**0**	**0**	**0**	**0**	**0**	**0**	**0**	**49.551**	**49.551**
Drugi vseobsegajoči donosi v obdobju skupaj (po davku)	**0**	**0**	**0**	**0**	**0**	**0**	**911**	**0**	**0**	**0**	**911**
Vseobsegajoči donosi v obdobju skupaj (po davku)	**0**	**0**	**0**	**0**	**0**	**0**	**911**	**0**	**0**	**49.551**	**50.462**
Transakcije z lastniki, evidentirane v kapitalu											
Oblikovanje statutarnih rezerv	0	0	0	0	0	0	0	0	0	0	0
Oblikovanje drugih rezerv iz dobička po sklepu uprave in nadzornega sveta družbe	0	0	0	0	0	0	0	0	0	0	0
Prenos dobička preteklih obdobij v preneseni dobiček	0	0	0	0	0	0	0	0	126.245	–126.245	0
Prenos v druge rezerve iz dobička po sklepu skupščine	0	0	0	0	0	0	0	0	0	0	0
Nakup lastnih delnic	0	–2.383	0	0	0	0	0	0	0	0	–2.383
Oblikovanje rezerv za lastne delnice	0	0	2.383	0	0	0	0	0	0	–2.383	0
Izplačilo dividend	0	0	0	0	0	0	0	0	0	0	0
Transakcije z lastniki, evidentirane v kapitalu, skupaj	**0**	**–2.383**	**2.383**	**0**	**0**	**0**	**0**	**0**	**126.245**	**–128.628**	**–2.383**
Stanje 31. 3. 2015	**54.732**	**–13.060**	**13.060**	**105.897**	**14.990**	**30.000**	**–6.520**	**1.001.636**	**181.489**	**47.168**	**1.429.392**

v tisoč EUR	Osnovni kapital	Lastne delnice	Rezerve					Zadržani dobiček			Kapital skupaj
			Rezerve za lastne delnice	Kapitalske rezerve	Zakonske rezerve	Statutarne rezerve	Rezerva za pošteno vrednost	Druge rezerve iz dobička	Preneseni dobiček	Dobiček v obdobju	
Stanje 1. 1. 2014	**59.126**	**–69.372**	**69.372**	**101.503**	**14.990**	**30.000**	**3.881**	**943.393**	**62.396**	**116.957**	**1.332.246**
Vnos čistega dobička	**0**	**0**	**0**	**0**	**0**	**0**	**0**	**0**	**0**	**41.794**	**41.794**
Drugi vseobsegajoči donosi v obdobju skupaj (po davku)	**0**	**0**	**0**	**0**	**0**	**0**	**174**	**0**	**0**	**0**	**174**
Vseobsegajoči donosi v obdobju skupaj (po davku)	**0**	**0**	**0**	**0**	**0**	**0**	**174**	**0**	**0**	**41.794**	**41.968**
Transakcije z lastniki, evidentirane v kapitalu											
Oblikovanje statutarnih rezerv	0	0	0	0	0	0	0	0	0	0	0
Oblikovanje drugih rezerv iz dobička po sklepu uprave in nadzornega sveta družbe	0	0	0	0	0	0	0	0	0	0	0
Prenos dobička preteklih obdobij v preneseni dobiček	0	0	0	0	0	0	0	0	116.957	–116.957	0
Prenos v druge rezerve iz dobička po sklepu skupščine	0	0	0	0	0	0	0	0	0	0	0
Nakup lastnih delnic	0	0	3.185	0	0	0	0	0	0	–3.185	0
Oblikovanje rezerv za lastne delnice	0	–3.185	0	0	0	0	0	0	0	0	–3.185
Izplačilo dividend	0	0	0	0	0	0	0	0	0	0	0
Transakcije z lastniki, evidentirane v kapitalu, skupaj	**0**	**–3.185**	**3.185**	**0**	**0**	**0**	**0**	**0**	**116.957**	**–120.142**	**–3.185**
Stanje 31. 3. 2014	**59.126**	**–72.557**	**72.557**	**101.503**	**14.990**	**30.000**	**4.055**	**943.393**	**179.353**	**38.609**	**1.371.029**

Izkaz denarnih tokov družbe Krka, d. d., Novo mesto

v tisoč EUR	1–3/2015	1–3/2014
DENARNI TOKOVI PRI POSLOVANJU		
Čisti dobiček	**49.551**	**41.794**
Prilagoditve za:	**25.692**	**24.722**
– amortizacijo	20.354	17.490
– tečajne razlike	–2.062	1.680
– prihodke od naložbenja	–483	–829
– odhodke od naložbenja	291	101
– odhodke za obresti in ostale finančne odhodke	513	309
– davek iz dobička	7.079	5.971
Dobiček iz poslovanja pred spremembami čistih kratkoročnih sredstev	**75.243**	**66.516**
Sprememba stanja poslovnih terjatev	–17.476	–31.703
Sprememba stanja zalog	–16.729	12.794
Sprememba stanja poslovnih dolgov	–10.624	–1.131
Sprememba stanja rezervacij	842	380
Sprememba stanja odloženih prihodkov	–607	–168
Sprememba stanja ostalih kratkoročnih obveznosti	–1.064	–4.432
Plačani davek iz dobička	–5.474	–4.727
Čisti denarni tok iz poslovanja	**24.111**	**37.529**
DENARNI TOKOVI PRI NALOŽBENJU		
Prejete obresti	482	687
Prejemki od prodaje kratkoročnih finančnih naložb in vračil kratkoročnih posojil	24	0
Prejete dividende	0	4
Prejemki od odtujitve nepremičnin, naprav in opreme	1.298	130
Pridobitev neopredmetenih sredstev	–1.141	–697
Nakup nepremičnin, naprav in opreme	–17.956	–32.827
Nakup odvisnih družb in deleža manjšinskih lastnikov brez pridobljenih finančnih sredstev	–2.396	–1.703
Dana nekratkoročna posojila	–612	–743
Prejeta odplačila danih nekratkoročnih posojil	7.252	1.489
Izdatki za pridobitev nekratkoročnih finančnih naložb	–7	–22
Prejemki od prodaje nekratkoročnih finančnih naložb	5	27
Prejemki iz naslova kratkoročnih finančnih naložb in posojil	1.075	7.782
Čisti denarni tok iz naložbenja	**–11.976**	**–25.873**
DENARNI TOKOVI PRI FINANCIRANJU		
Izdatki za dane obresti	–508	–318
Izdatki iz naslova kratkoročnih finančnih posojil	–8.065	–5.789
Izdatki za izplačila dividend in drugih deležev v dobičku	–23	–16
Odkup lastnih delnic	–2.383	–3.185
Čisti denarni tok iz financiranja	**–10.979**	**–9.308**
Čisto povečanje denarnih sredstev in njihovih ustreznikov	**1.156**	**2.348**
Denarna sredstva in njihovi ustrezniki na začetku obdobja	8.203	49.417
Učinki sprememb menjalnih tečajev na denarna sredstva in njihove ustreznike	461	–230
Končno stanje denarnih sredstev in njihovih ustreznikov	**9.820**	**51.535**

Poročanje po odsekih družbe Krka, d. d., Novo mesto

v tisoč EUR	Evropska unija		Jugovzhodna Evropa		Vzhodna Evropa		Ostalo		Skupaj	
	1–3/2015	**1–3/2014**	**1–3/2015**	**1–3/2014**	**1–3/2015**	**1–3/2014**	**1–3/2015**	**1–3/2014**	**1–3/2015**	**1–3/2014**
Prihodki od prodaje	**160.224**	**163.448**	**12.747**	**12.672**	**78.749**	**104.652**	**9.036**	**7.785**	**260.756**	**288.557**
Prihodki odprave dolgoročnih rezervacij in drugi poslovni prihodki	392	559	4	6	130	74	0	0	526	639
Stroški poslovanja	–140.536	–129.841	–9.761	–8.260	–70.674	–84.431	–6.277	–5.079	–227.248	–227.611
Dobiček iz poslovanja	**20.080**	**34.166**	**2.990**	**4.418**	**8.205**	**20.295**	**2.759**	**2.706**	**34.034**	**61.585**
Prihodki od obresti	267	495	0	0	180	249	0	0	447	744
Odhodki od obresti	–469	–255	0	0	0	0	0	0	–469	–255
Neto finančni izid	1.981	263	–6	9	21.584	–14.126	–963	34	22.596	–13.820
Davek iz dobička	–4.176	–3.312	–622	–429	–1.707	–1.968	–574	–262	–7.079	–5.971
Čisti dobiček	**17.885**	**31.117**	**2.362**	**3.998**	**28.082**	**4.201**	**1.222**	**2.478**	**49.551**	**41.794**
Investicije	17.458	42.053		0		0		0	17.458	42.053
Amortizacija nepremičnin, naprav in opreme	13.699	11.776	411	311	4.761	3.847	90	78	18.961	16.012
Amortizacija neopredmetenih sredstev	855	837	68	65	421	536	48	40	1.392	1.478
	31.3.2015	**31.12.2014**	**31.3.2015**	**31.12.2014**	**31.3.2015**	**31.12.2014**	**31.3.2015**	**31.12.2014**	**31.3.2015**	**31.12.2014**
Sredstva skupaj	**1.292.745**	**1.306.443**	**39.795**	**40.679**	**452.213**	**413.517**	**9.518**	**7.848**	**1.794.271**	**1.768.487**
Obveznosti skupaj	**266.575**	**278.238**	**9.215**	**9.377**	**64.744**	**73.876**	**24.345**	**25.683**	**364.879**	**387.174**

Pojasnila k računovodskim izkazom družbe Krka, d. d., Novo mesto

Stroški po naravnih vrstah 227.248 tisoč EUR

v tisoč EUR	1–3/2015	1–3/2014	Indeks
Stroški blaga in materiala	89.551	81.819	109
Stroški storitev	71.230	73.941	96
Stroški dela	49.029	46.031	107
Amortizacija	20.353	17.490	116
Odpisi in popravki vrednosti zalog	1.100	3.422	32
Slabitve in odpisi terjatev	5.556	323	1.720
Drugi poslovni odhodki	7.070	7.477	95
Stroški skupaj	**243.889**	**230.503**	**106**
Sprememba stanja zalog nedokončane proizvodnje in končnih izdelkov	–16.641	–2.892	575
Skupaj	**227.248**	**227.611**	**100**

Stroški dela 49.029 tisoč EUR

v tisoč EUR	1–3/2015	1–3/2014	Indeks
Stroški bruto plač in nadomestil	39.442	37.301	106
Stroški prispevkov socialnih zavarovanj	2.605	2.500	104
Stroški prispevkov pokojninskih zavarovanj	4.596	4.449	103
Pozaposlitveni in drugi dolgoročni zaslužki	842	640	132
Drugi stroški dela	1.544	1.141	135
Stroški dela skupaj	**49.029**	**46.031**	**107**

Drugi poslovni odhodki 7.070 tisoč EUR

v tisoč EUR	1–3/2015	1–3/2014	Indeks
Dotacije in pomoči za humanitarne in druge namene	302	379	80
Izdatki za varstvo okolja	608	516	118
Druge dajatve	5.033	3.547	142
Izguba pri prodaji in odpisi nepremičnin, naprav in opreme ter neopredmetenih sredstev	279	100	279
Ostali poslovni odhodki	848	2.935	29
Drugi poslovni odhodki skupaj	**7.070**	**7.477**	**95**

Med druge dajatve so vključene dajatve (claw-back ipd.), ki so se v zadnjih obdobjih pojavile na več trgih, na katerih posluje družba Krka.

Finančni prihodki in odhodki

v tisoč EUR	1–3/2015	1–3/2014	Indeks
Neto tečajne razlike	22.650	0	
Prihodki od obresti	447	744	60
Sprememba poštene vrednosti finančnih naložb skozi poslovni izid	0	21	0
Dobički od prodaje finančnih naložb	24	0	
Drugi finančni prihodki	0	3	0
Finančni prihodki skupaj	**23.121**	**768**	**3011**
Neto tečajne razlike	0	–14.278	0
Odhodki za obresti	–469	–255	184
Sprememba poštene vrednosti finančnih naložb skozi poslovni izid	–12	0	
Drugi finančni odhodki	–44	–55	80
Finančni odhodki skupaj	**–525**	**–14.588**	**4**
Neto finančni izid	**22.596**	**–13.820**	

Davek iz dobička 7.079 tisoč EUR

Odmerjeni davek iz dobička znaša 7.109 tisoč EUR, kar predstavlja 12,6 % dobička pred davkom. Z upoštevanjem odloženega davka v vrednosti –30 tisoč EUR znaša davek kot odhodek v izkazu poslovnega izida 7.079 tisoč EUR. Efektivna davčna stopnja, ki znaša 12,5 %, je na ravni kot v enakem lanskem obdobju.

Nepremičnine, naprave in oprema 619.757 tisoč EUR

v tisoč EUR	31. 3. 2015	31. 12. 2014	Indeks
Zemljišča	22.282	22.285	100
Zgradbe	281.872	286.874	98
Oprema	291.833	301.751	97
Nepremičnine, naprave in oprema v pridobivanju	23.770	12.712	187
Nepremičnine, naprave in oprema skupaj	**619.757**	**623.622**	**99**

Vrednost nepremičnin, naprav in opreme predstavlja 35 % bilančne vsote družbe. Krkine večje naložbe so opisane v poslovnem delu poročila v poglavju Vlaganja in naložbe.

Neopredmetena sredstva 32.684 tisoč EUR

v tisoč EUR	31. 3. 2015	31. 12. 2014	Indeks
Premoženjske pravice	27.751	27.660	100
Neopredmetena sredstva v pridobivanju	4.933	5.460	90
Neopredmetena sredstva skupaj	**32.684**	**33.120**	**99**

Neopredmetena sredstva vključujejo registracijsko dokumentacijo za nova zdravila in programsko opremo.

Dana posojila 69.601 tisoč EUR

v tisoč EUR	31. 3. 2015	31. 12. 2014	Indeks
Nekratkoročno dana posojila	**22.868**	**27.588**	**83**
– posojila, dana odvisnim družbam	15.923	20.965	76
– posojila, dana drugim	6.945	6.623	105
Kratkoročno dana posojila	**46.733**	**47.752**	**98**
– del nekratkoročnega posojila, ki zapade v prihodnjem letu	2.784	3.039	92
– posojila, dana odvisnim družbam	43.561	44.306	98
– posojila, dana drugim	144	129	112
– kratkoročne terjatve za obresti	244	278	88
Dana posojila skupaj	**69.601**	**75.340**	**92**

Nekratkoročno dana posojila predstavljajo 33 % vseh danih posojil.

Med nekratkoročno danimi posojili drugim so posojila, ki jih družba v skladu z internimi akti daje svojim zaposlenim, namenjena pa so predvsem za nakup oziroma obnovo stanovanj.

Finančne naložbe 8.627 tisoč EUR

v tisoč EUR	31. 3. 2015	31. 12. 2014	Indeks
Nekratkoročne finančne naložbe	**8.483**	**7.386**	**115**
– finančna sredstva, na razpolago za prodajo	8.483	7.386	115
Kratkoročne finančne naložbe	**144**	**575**	**25**
– delnice in deleži za trgovanje	144	157	92
– druge kratkoročne finančne naložbe	0	418	0
Finančne naložbe skupaj	**8.627**	**7.961**	**108**

Med finančnimi sredstvi, na razpolago za prodajo, je za 713 tisoč EUR delnic in deležev v Sloveniji in za 7.770 tisoč EUR delnic in deležev v tujini.

Zaloge 217.811 tisoč EUR

v tisoč EUR	31. 3. 2015	31. 12. 2014	Indeks
Material	93.529	93.578	100
Nedokončana proizvodnja	60.393	54.794	110
Končni izdelki	56.152	46.022	122
Trgovsko blago	7.728	6.652	116
Predujmi za zaloge	9	35	26
Zaloge skupaj	**217.811**	**201.081**	**108**

Terjatve do kupcev in druge terjatve 497.257 tisoč EUR

v tisoč EUR	31. 3. 2015	31. 12. 2014	Indeks
Kratkoročne terjatve do kupcev	468.361	460.652	102
– kratkoročne terjatve do odvisnih družb	249.124	231.295	108
– kratkoročne terjatve do kupcev zunaj skupine	219.237	229.357	96
Kratkoročne terjatve do drugih	28.896	34.333	84
Terjatve skupaj	**497.257**	**494.985**	**100**

Denar in denarni ustrezniki 9.820 tisoč EUR

v tisoč EUR	31. 3. 2015	31. 12. 2014	Indeks
Gotovina v blagajni in prejeti čeki	6	5	120
Denarna sredstva v banki	9.814	8.198	120
Denar in denarni ustrezniki skupaj	**9.820**	**8.203**	**120**

Kapital 1.429.392 tisoč EUR

v tisoč EUR	31. 3. 2015	31. 12. 2014	Indeks
Osnovni kapital	54.732	54.732	100
Lastne delnice	–13.060	–10.677	122
Rezerve:	157.427	154.133	102
– rezerve za lastne delnice	13.060	10.677	122
– kapitalske rezerve	105.897	105.897	100
– zakonske rezerve	14.990	14.990	100
– statutarne rezerve	30.000	30.000	100
– rezerva za pošteno vrednost	–6.520	–7.431	88
Zadržani dobički	1.230.293	1.183.125	104
Kapital skupaj	**1.429.392**	**1.381.313**	**103**

Prejeta posojila 95.960 tisoč EUR

v tisoč EUR	31. 3. 2015	31. 12. 2014	Indeks
Nekratkoročna posojila	**2.000**	**2.000**	**100**
– posojila, prejeta od odvisnih družb	2.000	2.000	100
Kratkoročna posojila	**93.960**	**102.020**	**92**
– posojila, prejeta od odvisnih družb	65.833	63.898	103
– posojila, prejeta od domačih bank	28.000	38.000	74
– kratkoročne obveznosti za obresti	127	122	104
Posojila skupaj	**95.960**	**104.020**	**92**

Rezervacije 87.470 tisoč EUR

v tisoč EUR	31. 3. 2015	31. 12. 2014	Indeks
Obveznosti za pozaposlitvene in druge dolgoročne zaslužke	67.470	66.628	101
Rezervacije za tožbe	20.000	20.000	100
Rezervacije skupaj	**87.470**	**86.628**	**101**

Odloženi prihodki 3.227 tisoč EUR

v tisoč EUR	31. 3. 2015	31. 12. 2014	Indeks
Sredstva, prejeta iz Evropskega sklada za regionalni razvoj in iz proračuna Republike Slovenije za projekt Proizvodnja farmacevtskih izdelkov v novi tovarni Notol 2	2.668	2.730	98
Sredstva, prejeta iz Evropskega sklada za regionalni razvoj	7	8	88
Sredstva, prejeta iz Evropskega sklada za regionalni razvoj – razvoj novih tehnologij (projekt FBD)	511	535	96
Brezplačno pridobljene nepremičnine, naprave in oprema	20	540	4
Emisijski kuponi	21	21	100
Odloženi prihodki skupaj	**3.227**	**3.834**	**84**

Projekt FBD sofinancira Evropska unija, in sicer iz Evropskega sklada za regionalni razvoj. Izvaja se v okviru Operativnega programa krepitve regionalnih razvojnih potencialov za obdobje 2007–2013, 1. razvojne prioritete: Konkurenčnost podjetij in raziskovalna odličnost; prednostne usmeritve 1.1.: Izboljšanje konkurenčnih sposobnosti podjetij in raziskovalna odličnost.

Poslovne obveznosti 126.578 tisoč EUR

v tisoč EUR	31. 3. 2015	31. 12. 2014	Indeks
Obveznosti do odvisnih družb	49.992	50.216	100
Obveznosti do dobaviteljev v Sloveniji	37.715	42.957	88
Obveznosti do dobaviteljev izven Slovenije	37.501	44.233	85
Obveznosti na podlagi predujmov	1.370	2.554	54
Poslovne obveznosti skupaj	**126.578**	**139.960**	**90**

Druge kratkoročne obveznosti 51.644 tisoč EUR

v tisoč EUR	31. 3. 2015	31. 12. 2014	Indeks
Vračunani pogodbeni popusti na prodane izdelke drugim kupcem	18.489	18.489	100
Obveznosti iz naslova nevplačanega kapitala odvisnih družb	258	258	100
Obveznosti do delavcev – bruto plače, drugi prejemki in dajatve	27.350	27.543	99
Drugo	5.547	6.442	86
Druge kratkoročne obveznosti skupaj	**51.644**	**52.732**	**98**

Pogojne obveznosti 22.097 tisoč EUR

v tisoč EUR	31. 3. 2015	31. 12. 2014	Indeks
Dane garancije	21.477	19.792	109
Drugo	620	620	100
Pogojne obveznosti skupaj	**22.097**	**20.412**	**108**

IZJAVA O ODGOVORNOSTI UPRAVE

Uprava družbe Krka, d. d., Novo mesto izjavlja, da so zgoščeni računovodski izkazi družbe Krka in zgoščeni konsolidirani računovodski izkazi skupine Krka za obdobje, ki se je končalo 31. marca 2015, pripravljeni tako, da dajejo resničen in pošten prikaz premoženjskega stanja in poslovnih izidov družbe Krka in skupine Krka. Pri pripravi zgoščenih izkazov za obdobje januar–marec 2015 so bile upoštevane enake računovodske usmeritve kot pri pripravi letnih računovodskih izkazov družbe Krka in skupine Krka za leto 2014.

Zgoščeni medletni izkazi za obdobje, ki se je končalo 31. marca 2015, so pripravljeni v skladu z MRS 34, Medletno računovodsko poročanje, in jih je treba brati v povezavi z letnimi računovodskimi izkazi, pripravljenimi za poslovno leto, ki se je končalo 31. decembra 2014.

Uprava je odgovorna za izvajanje ukrepov, s katerimi zagotavlja ohranjanje vrednosti premoženja družbe Krka in skupine Krka, ter za preprečevanje in odkrivanje prevar in drugih nepravilnosti.

Uprava tudi izjavlja, da so povezane osebe v skupini Krka med seboj poslovale na osnovi sklenjenih kupoprodajnih pogodb, pri čemer so bile uporabljene tržne cene izdelkov in storitev.

Novo mesto, 6. maj 2015

Jože Colarič
predsednik uprave in generalni direktor

dr. Aleš Rotar
član uprave

Z. Bajc

Zvezdana Bajc
članica uprave

dr. Vinko Zupančič
član uprave

Danica Novak Malnar
delavska direktorica – članica uprave