



**Nerevidirani konsolidirani  
računovodski izkazi skupine Krka in  
nerevidirani računovodski izkazi  
družbe Krka, d. d., Novo mesto  
za leto 2018  
s pomembnejšimi pojasnili**

## VSEBINA

Podatki o skupini Krka .....	3
Pomembnejši podatki o poslovanju skupine Krka in družbe Krka .....	4
Analiza uspešnosti poslovanja .....	5
Prodaja .....	11
Razvoj in raziskave .....	14
Vlaganja in naložbe .....	16
Zaposleni .....	17
Delnica in delničarji .....	17
Načrti za leto 2019 .....	18
Nerevidirani konsolidirani izkaz finančnega položaja skupine Krka .....	19
Nerevidirani konsolidirani izkaz poslovnega izida skupine Krka .....	20
Nerevidirani konsolidirani izkaz drugega vseobsegajočega donosa skupine Krka .....	20
Nerevidirani konsolidirani izkaz sprememb lastniškega kapitala skupine Krka za leto 2018 .....	21
Nerevidirani konsolidirani izkaz sprememb lastniškega kapitala skupine Krka za leto 2017 .....	22
Nerevidirani konsolidirani izkaz denarnih tokov skupine Krka .....	23
Nerevidirani izkaz finančnega položaja družbe Krka .....	24
Nerevidirani izkaz poslovnega izida družbe Krka .....	25
Nerevidirani izkaz drugega vseobsegajočega donosa družbe Krka .....	25
Nerevidirani izkaz sprememb lastniškega kapitala družbe Krka za leto 2018 .....	26
Nerevidirani izkaz sprememb lastniškega kapitala družbe Krka za leto 2017 .....	27
Nerevidirani izkaz denarnih tokov družbe Krka .....	28

Na podlagi določil 386. člena Zakona o trgu finančnih instrumentov družba Krka, d. d., Šmarješka cesta 6, 8501 Novo mesto objavlja

## POMEMBNEJŠA POJASNILA K NEREVIDIRANIM KONSOLIDIRANIM RAČUNOVODSKIM IZKAZOM SKUPINE KRKA IN NEREVIDIRANIM RAČUNOVODSKIM IZKAZOM DRUŽBE KRKA ZA LETO 2018

Nerevidirani konsolidirani računovodski izkazi skupine Krka in nerevidirani računovodski izkazi družbe Krka za leto 2018 ter primerjalni podatki za leto 2017 so pripravljene v skladu z Mednarodnimi standardi računovodskega poročanja (MSRP). Primerjalni izkazi za leto 2017 so revidirani.

Družba Krka nima odobrenega kapitala niti pogojnega povečanja osnovnega kapitala.

### Podatki o skupini Krka

Krka, d. d., Novo mesto (v nadaljevanju družba Krka) je obvladujoča družba skupine Krka, v katero so bile 31. 12. 2018 vključene naslednje družbe:

	Delež lastništva obvladujoče družbe 31. 12. 2018 (v %)
TERME KRKA, d. o. o., Novo mesto	100
Farma GRS, d. o. o., Novo mesto	99,7
KRKA-FARMA d.o.o., Zagreb, Hrvaška	100
KRKA ROMANIA S.R.L., Bukarešta, Romunija	100
KRKA-FARMA DOO BEOGRAD, Beograd, Srbija	100
KRKA-FARMA DOOEL, Skopje, Severna Makedonija	100
KRKA Bulgaria EOOD, Sofija, Bolgarija	100
KRKA FARMA d.o.o., Sarajevo, Sarajevo, Bosna in Hercegovina	100
OOO KRKA-RUS, Istra, Ruska federacija	100
OOO KRKA FARMA, Istra, Ruska federacija	100
TOV KRKA UKRAJINA, Kijev, Ukrajina	100
TOO KRKA Kazahstan, Almati, Kazahstan	100
KRKA - POLSKA, Sp. z o.o., Varšava, Poljska	100
KRKA ČR, s. r. o., Praga, Češka republika	100
KRKA Magyarország Kft., Budimpešta, Madžarska	100
KRKA Slovensko, s.r.o., Bratislava, Slovaška	100
UAB KRKA Lietuva, Vilna, Litva	100
SIA KRKA Latvija, Riga, Latvija	100
TAD Pharma GmbH, Cuxhaven, Nemčija	100
Krka Sverige AB, Stockholm, Švedska	100
KRKA Pharma GmbH, Dunaj, Avstrija	100
KRKA Farmacêutica, Unipessoal Lda., Estoril, Portugalska	100
Krka FARMACÊUTICA, S.L., Madrid, Španija	100
KRKA FARMACEUTICI MILANO S.R.L., Milano, Italija	100
Krka France Eurl, Pariz, Francija	100
KRKA PHARMA DUBLIN LIMITED, Dublin, Irska	100
KRKA Belgium, SA, Bruselj, Belgija	95
KRKA Finland Oy, Espoo, Finska	100
KRKA UK Ltd, London, Združeno kraljestvo	100
KRKA USA LLC, Wilmington, ZDA	100
Ningbo Krka Menovo Pharmaceutical Company Limited, Ningbo, Kitajska	60

31. 12. 2018 je imela odvisna družba Terme Krka, d. o. o., 71,1-odstotni lastniški delež v družbi Golf Grad Otočec, d. o. o., odvisna družba Farma GRS, d. o. o., 100-odstotni lastniški delež v družbah GRS TEHFARMA, d. o. o., GRS VIZFARMA, d. o. o., GRS PREK FARMA, d. o. o., GRS EKO FARMA, d. o. o., GRS TREN FARMA, d. o. o., in GRS VRED FARMA, d. o. o., odvisna družba Krka France Eurl pa 100-odstotni lastniški delež v družbi HCS bvba v Belgiji in 5-odstotni lastniški delež v odvisni družbi KRKA Belgium, SA. 40-odstotni lastnik družbe Ningbo Krka Menovo je kitajska družba Ningbo Menovo Pharmaceutical Company Limited.

## Pomembnejši podatki o poslovanju skupine Krka in družbe Krka

v tisoč EUR	Skupina Krka		Družba Krka	
	2018	2017	2018	2017
Prihodki od prodaje	1.331.858	1.266.392	1.231.784	1.197.756
– od tega prihodki iz pogodb s kupci izdelkov in storitev <sup>1</sup>	1.326.747	1.260.898	1.077.644	1.036.755
Dobiček iz poslovanja (EBIT) <sup>2</sup>	232.686	198.741	199.305	196.953
Dobiček iz poslovanja z amortizacijo (EBITDA)	343.280	306.638	282.493	278.627
Čisti dobiček	174.008	152.576	163.329	153.730
Stroški razvijanja	130.700	125.864	135.145	131.201
Naložbe	96.293	105.088	77.982	85.332
	<b>31. 12. 2018</b>	<b>31. 12. 2017</b>	<b>31. 12. 2018</b>	<b>31. 12. 2017</b>
Nekratkoročna sredstva	1.010.811	1.033.008	1.038.616	1.032.595
Kratkoročna sredstva	974.258	886.123	877.449	804.887
Kapital	1.540.270	1.487.699	1.552.300	1.493.325
Nekratkoročne obveznosti	123.058	121.182	89.912	87.911
Kratkoročne obveznosti	321.741	310.250	273.853	256.246
<b>KAZALNIKI</b>	<b>2018</b>	<b>2017</b>	<b>2018</b>	<b>2017</b>
EBIT v prihodkih od prodaje	17,5 %	15,7 %	16,2 %	16,4 %
EBITDA v prihodkih od prodaje	25,8 %	24,2 %	22,9 %	23,3 %
Čisti dobiček v prihodkih od prodaje	13,1 %	12,0 %	13,3 %	12,8 %
Donosnost kapitala (ROE) <sup>3</sup>	11,5 %	10,4 %	10,7 %	10,5 %
Donosnost sredstev (ROA) <sup>4</sup>	8,9 %	8,0 %	8,7 %	8,4 %
Obveznosti/kapital	0,289	0,290	0,234	0,230
Delež stroškov razvijanja v prihodkih od prodaje	9,8 %	9,9 %	11,0 %	11,0 %
<b>ŠTEVILO ZAPOSLENIH</b>	<b>2018</b>	<b>2017</b>	<b>2018</b>	<b>2017</b>
Konec leta	11.390	10.832	5496	5020
Povprečje	11.129	10.823	5261	4911
<b>PODATKI O DELNICI</b>		<b>2018</b>	<b>2017</b>	
Skupno število izdanih delnic		32.793.448	32.793.448	
Dobiček na delnico v EUR <sup>5</sup>		5,46	4,74	
Dividenda na delnico v EUR		2,90	2,75	
Tečaj delnice konec leta v EUR <sup>6</sup>		57,80	57,50	
Tečaj delnice/dobiček na delnico (P/E)		10,59	12,14	
Knjigovodska vrednost delnice v EUR <sup>7</sup>		46,97	45,37	
Tečaj delnice/knjigovodska vrednost delnice (TV/KV)		1,23	1,27	
Tržna kapitalizacija v tisoč EUR (31. 12.)		1.895.461	1.885.623	

<sup>1</sup> prihodki iz prodaje so usklajeni z novim MSRP 15. Zaradi primerjave prihodkov iz pogodb s kupci izdelkov in storitev so ustrezno prikazani podatki za leto 2017

<sup>2</sup> razlika med prihodki in odhodki iz poslovanja

<sup>3</sup> čisti dobiček/povprečno stanje lastniškega kapitala v letu

<sup>4</sup> čisti dobiček/povprečno stanje sredstev v letu

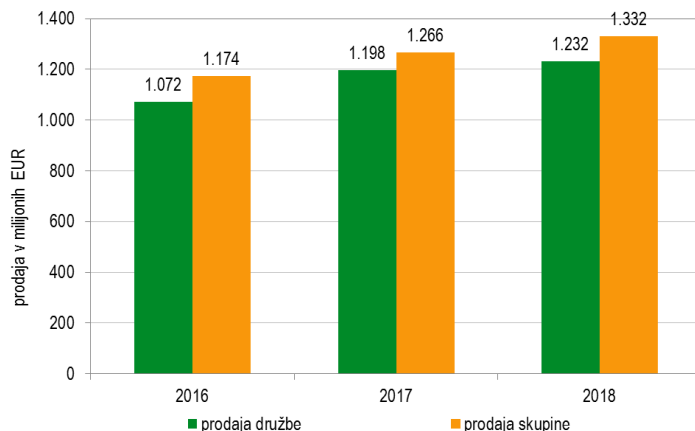
<sup>5</sup> dobiček večinskih lastnikov skupine Krka v letu/povprečno število izdanih delnic v letu brez lastnih delnic

<sup>6</sup> tečaj delnice na Ljubljanski borzi

<sup>7</sup> kapital konec leta/skupno število izdanih delnic

## Analiza uspešnosti poslovanja

### Poslovni prihodki



Skupina Krka je v letu 2018 ustvarila za 1 milijardo 331,9 milijona EUR prodaje, od tega znašajo prihodki na podlagi pogodb s kupci iz naslova prodaje izdelkov in storitev 1 milijardo 326,7 milijona EUR. Razliko predstavljajo prihodki na podlagi pogodb s kupci iz naslova prodaje materiala in ostali prihodki iz prodaje. Prodaja je bila za 65,5 milijona EUR oziroma 5 % večja kot v letu 2017. V zadnjem triletnem obdobju je bila povprečna letna stopnja količinske rasti prodaje 6,0-odstotna, povprečna letna stopnja vrednostne rasti prodaje pa 4,6-odstotna.

Drugi poslovni prihodki so znašali 12,8 milijona EUR. Med drugimi poslovnimi prihodki so tudi prihodki zaradi odpravljenih rezervacij za tožbe v vrednosti 2,1 milijona EUR.

### Poslovni odhodki

Poslovni odhodki skupine Krka, ki so znašali 1 milijardo 112,0 milijonov EUR, so bili za 33,9 milijona EUR oziroma 3 % večji kot v letu 2017. Poslovni odhodki družbe Krka so znašali 1 milijardo 36,3 milijona EUR in so bili prav tako 3 % večji kot v letu 2017.

Med poslovnimi odhodki skupine Krka so proizvodjalni stroški prodanih proizvodov znašali 561,1 milijona EUR, stroški prodajanja 344,7 milijona EUR, stroški razvijanja 130,7 milijona EUR, stroški splošnih dejavnosti pa 75,4 milijona EUR. Delež poslovnih odhodkov v prodaji je bil 83-odstoten (v letu 2016 je bil 90-odstoten, v letu 2017 pa 85-odstoten).

Največji delež v strukturi poslovnih odhodkov skupine Krka predstavljajo proizvodjalni stroški prodanih proizvodov, ki so se glede na leto 2017 povečali za 4 %. Njihov delež v prodaji je znašal 42,1 %, v letu 2017 pa 42,5 %. Na višino proizvodjalnih stroškov prodanih proizvodov tako pri skupini Krka kot pri družbi Krka vplivata predvsem nabor izdelkov ter sprememba vrednosti zalog nedokončane proizvodnje in končnih izdelkov. Stroški prodajanja so bili glede na leto 2017 večji za 1 %, njihov delež v prodaji pa je znašal 25,9 %, kar je 1,0 odstotno točko manj kot v letu 2017. Stroški razvijanja so znašali 9,8 % prodaje (za 0,1 odstotno točko manj kot v letu 2017) in so bili glede na leto 2017 večji za 4 %. Stroški splošnih dejavnosti so znašali 5,7 % prodaje in so bili glede na leto 2017 večji za 3 %, njihov delež v prodaji pa se je zmanjšal za 0,1 odstotne točke.

Med poslovnimi odhodki družbe Krka so proizvodjalni stroški prodanih proizvodov znašali 532,7 milijona EUR, stroški prodajanja 305,1 milijona EUR, stroški razvijanja 135,1 milijona EUR, stroški splošnih dejavnosti pa 63,4 milijona EUR.

Največji delež v strukturi poslovnih odhodkov družbe Krka predstavljajo proizvodjalni stroški prodanih proizvodov, ki so bili glede na leto 2017 za 4 % večji. Njihov delež v prodaji je znašal 43,2 % in je za pol odstotne točke večji kot v letu 2017. Stroški prodajanja so bili na ravni leta 2017, njihov delež v prodaji pa je znašal 24,8 %, kar je

0,6 odstotne točke manj kot v letu 2017. Stroški razvijanja so znašali 11,0 % prodaje (enak delež kot v letu 2017) in so bili glede na leto 2017 večji za 3 %. Stroški splošnih dejavnosti so znašali 5,1 % prodaje in so bili glede na leto 2017 večji za 8 %, njihov delež v prodaji pa se je glede na leto prej povečal za 0,2 odstotne točke.

### Prihodki in odhodki financiranja

v tisoč EUR	Skupina Krka			Družba Krka		
	2018	2017	2016	2018	2017	2016
Finančni prihodki	5.935	24.041	65.679	17.382	24.908	78.225
Finančni odhodki	-36.048	-46.608	-71.816	-33.891	-46.599	-72.733
<b>Neto finančni izid</b>	<b>-30.113</b>	<b>-22.567</b>	<b>-6.137</b>	<b>-16.509</b>	<b>-21.691</b>	<b>5.492</b>

Skupina Krka je zaradi razpršenega mednarodnega poslovanja na nekaterih prodajnih trgih izpostavljena tveganju sprememb deviznih tečajev.

Valutna izpostavljenost izhaja iz presežka sredstev nad obveznostmi v posamezni valuti v izkazu finančnega položaja skupine ter iz različne višine poslovnih prihodkov in odhodkov, ki jih ustvarjamo v posameznih valutah. Ključne računovodske kategorije, ki tvorijo valutno pozicijo, so terjatve do kupcev in obveznosti do dobaviteljev ter financiranje odvisnih družb, ki ga zagotavlja obvladujoča družba.

V skupini Krka valutna tveganja praviloma odpravljamo z naravnimi metodami, predvsem s povečevanjem nabav in obveznosti v valutah, v katerih fakturiramo prodajo. Kadar to ni mogoče, se odločimo za uporabo izvedenih finančnih instrumentov ali pa tveganje ostane nezavarovano. Za zavarovanje praviloma uporabljamo terminske pogodbe.

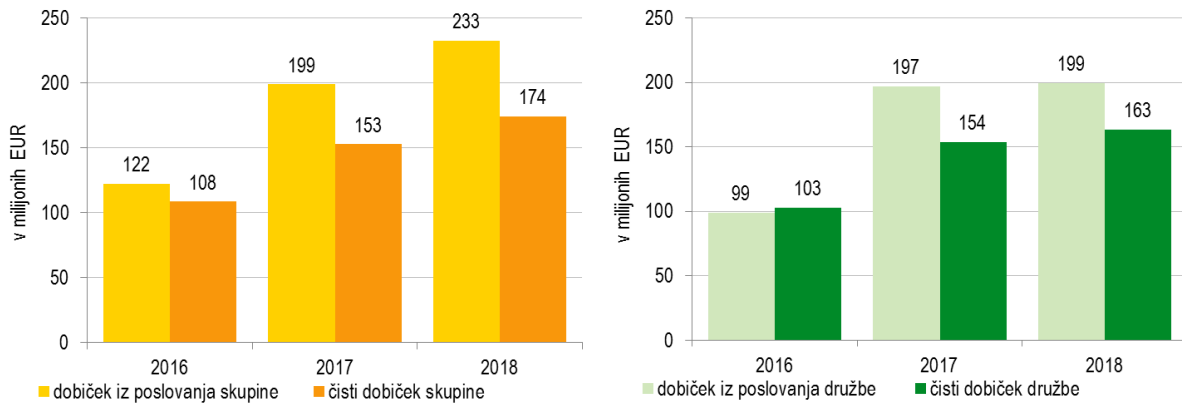
V letu 2018 smo nadaljevali politiko delnega zavarovanja tveganja ruskega rublja. Vrednost ruskega rublja se je od začetka do konca leta 2018 znižala za 13 %, kar je precej več kot v letu 2017, ko je rubelj depreciral za 7,3 %. Zaradi padca rublja smo v letu 2018 ustvarili negativne tečajne razlike v višini 27,4 milijona EUR. Več kot tretjina tega zneska je nastala v decembru.

Iz naslova ostalih valut smo v letu 2018 ustvarili neto negativne tečajne razlike. Tveganja ostalih valut nismo zavarovali. Večletno spremljanje gibanja tečajnih razlik in stroškov zavarovanja romunskega leja, poljskega zlota, češke krone, madžarskega forinta in hrvaške kune kaže, da zavarovanje tveganja navedenih valut za skupino Krka ni učinkovito, saj so nihanja tečajev v primerjavi z evrom večinoma majhna. Za ukrajinsko grivno, kazahstansko tengo, srbski dinar in nekatere druge valute, ki so v strukturi valutne izpostavljenosti skupine Krka manj pomembne, ni finančnih instrumentov za odpravo valutnih tveganj.

Neto finančni izid skupine Krka, ki zajema prihodke in odhodke od obresti, valutnih tveganj in ostalega, je v letu 2018 znašal -30,1 milijona EUR, neto finančni izid družbe Krka pa -16,5 milijona EUR.

## Poslovni izidi

## Dobiček iz poslovanja in dobiček v letu



Dobiček iz poslovanja (EBIT) skupine Krka v višini 232,7 milijona EUR je bil za 33,9 milijona EUR oziroma za 17 % večji kot v letu 2017. Razlog je bila relativno večja rast prodaje glede na odhodke. Dobiček iz poslovanja skupine Krka, povečan za amortizacijo (EBITDA), v višini 343,3 milijona EUR se je povečal za 36,6 milijona EUR oziroma za 12 %.

Dobiček iz poslovanja (EBIT) družbe Krka je znašal 199,3 milijona EUR, dobiček iz poslovanja družbe Krka, povečan za amortizacijo (EBITDA), pa 282,5 milijona EUR.

Dobiček pred davkom skupine Krka se je v letu 2018 povečal za 26,4 milijona EUR oziroma za 15 % in je znašal 202,6 milijona EUR. Efektivna davčna stopnja skupine Krka je bila 14,1-odstotna. Dobiček pred davkom družbe Krka je znašal 182,8 milijona EUR.

Čisti dobiček skupine Krka je znašal 174,0 milijonov EUR in je bil glede na leto 2017 večji za 21,4 milijona EUR oziroma za 14 %. Čisti dobiček družbe Krka je znašal 163,3 milijona EUR.

## Sredstva

v tisoč EUR	Skupina Krka					Družba Krka				
	31. 12. 2018	Delež (v %)	31. 12. 2017	Delež (v %)	Indeks 2018/17	31. 12. 2018	Delež (v %)	31. 12. 2017	Delež (v %)	Indeks 2018/17
<b>Nekratkoročna sredstva</b>	<b>1.010.811</b>	<b>50,9</b>	<b>1.033.008</b>	<b>53,8</b>	<b>98</b>	<b>1.038.616</b>	<b>54,2</b>	<b>1.032.595</b>	<b>56,2</b>	<b>101</b>
Nepremičnine, naprave in oprema	839.448	42,3	864.842	45,0	97	604.923	31,6	611.341	33,3	99
Neopredmetena sredstva	110.329	5,6	110.992	5,8	99	28.842	1,5	28.299	1,5	102
Finančne naložbe in dana posojila	20.199	1,0	18.358	1,0	110	354.128	18,5	341.899	18,6	104
Ostalo	40.835	2,0	38.816	2,0	105	50.723	2,6	51.056	2,8	99
<b>Kratkoročna sredstva</b>	<b>974.258</b>	<b>49,1</b>	<b>886.123</b>	<b>46,2</b>	<b>110</b>	<b>877.449</b>	<b>45,8</b>	<b>804.887</b>	<b>43,8</b>	<b>109</b>
Zaloge	365.149	18,4	310.671	16,2	118	317.499	16,6	264.174	14,4	120
Terjatve do kupcev	438.291	22,1	500.735	26,1	88	392.107	20,5	456.265	24,8	86
Ostalo	170.818	8,6	74.717	3,9	229	167.843	8,7	84.448	4,6	199
<b>Skupaj sredstva</b>	<b>1.985.069</b>	<b>100,0</b>	<b>1.919.131</b>	<b>100,0</b>	<b>103</b>	<b>1.916.065</b>	<b>100,0</b>	<b>1.837.482</b>	<b>100,0</b>	<b>104</b>

Konec leta 2018 so sredstva skupine Krka znašala 1 milijardo 985,1 milijona EUR in so se glede na konec leta 2017 povečala za 65,9 milijona EUR oziroma za 3 %. Razmerje med nekratkoročnimi in kratkoročnimi sredstvi

v strukturi sredstev se je v primerjavi s koncem leta 2017 spremenilo, saj se je delež nekratkoročnih sredstev zmanjšal za 2,9 odstotne točke in je znašal 50,9 %.

Sredstva družbe Krka so konec leta 2018 znašala 1 milijardo 916,1 milijona EUR in so se glede na konec leta 2017 povečala za 78,6 milijona EUR oziroma za 4 %. Razmerje med nekratkoročnimi in kratkoročnimi sredstvi v strukturi sredstev se je v primerjavi s koncem leta 2017 spremenilo, saj se je delež nekratkoročnih sredstev zmanjšal za 2,0 odstotne točke in je znašal 54,2 %.

Nekratkoročna sredstva skupine Krka v skupni vrednosti 1 milijarda 10,8 milijona EUR so se glede na konec leta 2017 zmanjšala za 22,2 milijona EUR oziroma za 2 %. Najpomembnejšo postavko, vredno 839,4 milijona EUR oziroma 42 % vseh sredstev skupine Krka, predstavljajo nepremičnine, naprave in oprema (od tega je nepremičnin, naprav in opreme družbe Krka za 604,9 milijona EUR oziroma 72 % nepremičnin, naprav in opreme skupine Krka). Neopredmetena sredstva v vrednosti 110,3 milijona EUR imajo v celotnih sredstvih 6-odstotni delež (od tega je sredstev družbe Krka 28,8 milijona EUR, kar je 26 % neopredmetenih sredstev skupine Krka). Dana nekratkoročna posojila skupine Krka so znašala 10,8 milijona EUR oziroma 0,5 % vseh sredstev skupine Krka.

Kratkoročna sredstva skupine Krka so znašala 974,3 milijona EUR in so se glede na konec leta 2017 povečala za 88,1 milijona EUR oziroma za 10 %. Terjatve do kupcev zunaj skupine Krka so znašale 438,3 milijona EUR, zaloge pa 365,1 milijona EUR. Terjatve do kupcev so se zmanjšale za 62,4 milijona EUR oziroma 12 %, zaloge pa so se zaradi zagotavljanja zadostnih količin velikega števila različnih izdelkov v skladu s potrebami več kot 70 trgov povečale za 54,5 milijona EUR oziroma za 18 %. Dana kratkoročna posojila skupine Krka so znašala 21,5 milijona EUR, kar je 1 % sredstev skupine Krka. Med njimi je za 20,0 milijonov EUR bančnih depozitov, vezanih za več kot 90 dni. Denar in denarni ustrezniki so znašali 117,8 milijona EUR, kar je za 71,9 milijona EUR oziroma 156 % več kot ob koncu leta 2017, in so predstavljali 6 % sredstev skupine Krka.

Nekratkoročna sredstva družbe Krka v skupni vrednosti 1 milijarda 38,6 milijona EUR so se glede na konec leta 2017 povečala za 6,0 milijonov EUR oziroma za 1 %. Najpomembnejšo postavko, vredno 604,9 milijona EUR oziroma 32 % vseh sredstev družbe Krka, predstavljajo nepremičnine, naprave in oprema. Naložbe v odvisne družbe so znašale 325,5 milijona EUR oziroma 17 % sredstev družbe Krka, poslovne terjatve do odvisnih družb pa 38,9 milijona EUR ali 2 % sredstev družbe Krka. Neopredmetena sredstva v vrednosti 28,8 milijona EUR imajo v celotnih sredstvih 2-odstotni delež. Dana nekratkoročna posojila družbe Krka so znašala 19,2 milijona EUR oziroma 1 % vseh sredstev družbe Krka.

Kratkoročna sredstva družbe Krka so znašala 877,4 milijona EUR in so se glede na konec leta 2017 povečala za 72,6 milijona EUR oziroma za 9 %. Terjatve do kupcev so znašale 392,1 milijona EUR oziroma 20 % sredstev družbe Krka (od tega je 186,3 milijona EUR terjatev do kupcev zunaj skupine Krka), zaloge pa 317,5 milijona EUR, kar je 17 % sredstev družbe Krka. Terjatve so se zmanjšale, zaloge pa povečale. Dana kratkoročna posojila družbe Krka so znašala 51,8 milijona EUR oziroma 3 % sredstev družbe Krka. Denar in denarni ustrezniki so znašali 98,5 milijona EUR, kar je za 64,4 milijona EUR oziroma za 189 % več kot ob koncu leta 2017, in so predstavljali 5 % vseh sredstev družbe Krka.

### Kapital in obveznosti

v tisoč EUR	Skupina Krka					Družba Krka				
	31. 12. 2018	Delež (v %)	31. 12. 2017	Delež (v %)	Indeks 2018/17	31. 12. 2018	Delež (v %)	31. 12. 2017	Delež (v %)	Indeks 2018/17
Kapital	1.540.270	77,6	1.487.699	77,5	104	1.552.300	81,0	1.493.325	81,3	104
Nekratkoročne obveznosti	123.058	6,2	121.182	6,3	102	89.912	4,7	87.911	4,8	102
Kratkoročne obveznosti	321.741	16,2	310.250	16,2	104	273.853	14,3	256.246	13,9	107
<b>Skupaj kapital in obveznosti</b>	<b>1.985.069</b>	<b>100,0</b>	<b>1.919.131</b>	<b>100,0</b>	<b>103</b>	<b>1.916.065</b>	<b>100,0</b>	<b>1.837.482</b>	<b>100,0</b>	<b>104</b>



Kapital skupine Krka je bil 31. 12. 2018 glede na konec leta 2017 večji za 52,6 milijona EUR oziroma za 4 %. Na njegovo povečanje je vplival čisti dobiček skupine Krka v višini 174,0 milijonov EUR in vplačila neobvladujočega deleža v višini 2,3 milijona EUR. Na zmanjšanje kapitala so vplivali izplačilo dividend v višini 92,8 milijona EUR, nakup lastnih delnic v višini 11,5 milijona EUR in drugi vseobsegajoči donosi po davku v skupni višini 19,5 milijona EUR. V okviru tega zneska predstavljajo z –19,5 milijona EUR največjo postavko prevedbene rezerve (negativne tečajne razlike, nastale pri preračunu posameznih postavk računovodskih izkazov v tujini iz lokalnih valut v valuto poročanja).

Rezervacije skupine Krka so znašale 101,0 milijon EUR (od tega obveznosti za pozaposlitvene in druge dolgoročne zasluzke 94,8 milijona EUR, rezervacije za tožbe 4,2 milijona EUR in ostale rezervacije 2,0 milijona EUR). Glede na konec leta 2017 so bile večje za 2,9 milijona EUR oziroma 3 %, predvsem zaradi povečanja rezervacij za pozaposlitvene in druge dolgoročne zasluzke za 2,1 milijona EUR. Ostale rezervacije so se povečale za 1,1 milijona EUR, rezervacije za tožbe pa so se zmanjšale za 0,3 milijona EUR.

Med kratkoročnimi obveznostmi skupine Krka so se poslovne obveznosti povečale za 31,8 milijona EUR (od tega obveznosti do dobaviteljev v tujini za 29,2 milijona EUR in obveznosti do dobaviteljev v Sloveniji za 2,5 milijona EUR), druge kratkoročne obveznosti pa so se povečale za 10,8 milijona EUR (od tega obveznosti do zaposlenih za 9,2 milijona EUR). Kratkoročne obveznosti iz pogodb s kupci so se zmanjšale za 19,7 milijona EUR, od tega vračunani popusti na prodane izdelke za 19,5 milijona EUR, obveznosti iz predujmov pa za 0,2 milijona EUR.

Skupina Krka konec leta 2018 ni najemala nekratkoročnih ali kratkoročnih posojil.

Kapital družbe Krka je bil 31. 12. 2018 glede na konec leta 2017 večji za 59,0 milijonov EUR oziroma za 4 %. Na njegovo povečanje je vplival čisti dobiček družbe Krka v višini 163,3 milijona EUR, na zmanjšanje pa izplačilo dividend v višini 92,8 milijona EUR in nakup lastnih delnic v višini 11,5 milijona EUR.

Rezervacije družbe Krka so znašale 87,9 milijona EUR (od tega obveznosti za pozaposlitvene in druge dolgoročne zasluzke 83,8 milijona EUR in rezervacije za tožbe 4,1 milijona EUR). Zaradi povečanja rezervacij za pozaposlitvene in druge dolgoročne zasluzke za 2,3 milijona EUR in oblikovanja rezervacij za morebitne tožbe s področja intelektualne lastnine v neto višini 0,1 milijona EUR so bile glede na konec leta 2017 večje za 3 %.

Med kratkoročnimi obveznostmi družbe Krka so se poslovne obveznosti povečale za 14,1 milijona EUR, druge kratkoročne obveznosti pa za 7,6 milijona EUR. Kratkoročne obveznosti iz pogodb s kupci so se zmanjšale za 3,5 milijona EUR. Družba Krka je imela konec leta 2018 40,4 milijona EUR kratkoročnih posojil, prejetih od odvisnih družb.

#### Izkaz denarnih tokov

v tisoč EUR	Skupina Krka		Družba Krka	
	2018	2017	2018	2017
Čisti denarni tok iz poslovanja	289.952	227.827	245.326	272.448
Čisti denarni tok iz naložbenja	-114.356	-120.132	-88.237	-84.089
Čisti denarni tok iz financiranja	-102.613	-100.091	-91.801	-178.141
<b>Čista sprememba denarnih sredstev in njihovih ustreznikov</b>	<b>72.983</b>	<b>7.604</b>	<b>65.288</b>	<b>10.218</b>

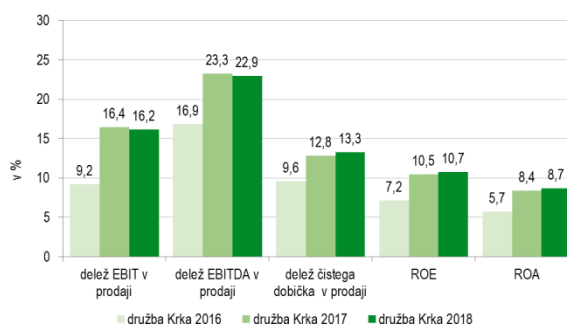
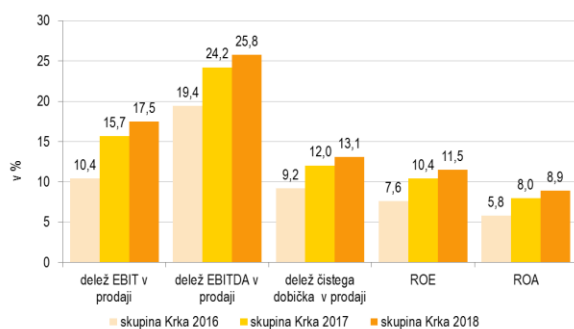
Čista sprememba denarnih sredstev in njihovih ustreznikov (brez vpliva spremembe menjalnih tečajev) skupine Krka je v letu 2018 znašala 73,0 milijonov EUR, saj je bil pozitiven denarni tok iz poslovanja večji od negativnih denarnih tokov iz naložbenja in financiranja.

Skupina Krka je ustvarila za 304,3 milijona EUR dobička iz poslovanja pred spremembami čistih kratkoročnih sredstev. Med spremembami kratkoročnih sredstev so na dobiček pozitivno vplivale spremembe stanja poslovnih terjatev, poslovnih dolgov in rezervacij, negativno pa spremembe stanja zalog, odloženih prihodkov in drugih kratkoročnih obveznosti.

Na negativni denarni tok iz naložbenja v višini 114,4 milijona EUR so vplivali predvsem nakup nepremičnin, naprav in opreme, neto izdatki iz naslova kratkoročnih finančnih naložb in posojil, pridobitev neopredmetenih sredstev ter dana nekratkoročna posojila. Na negativni denarni tok iz financiranja v višini 102,6 milijona EUR pa so najbolj vplivala izplačila dividend in drugih deležev v dobičku v višini 92,8 milijona EUR ter nakup lastnih delnic v višini 11,5 milijona EUR.

Čista sprememba denarnih sredstev in njihovih ustreznikov (brez vpliva spremembe menjalnih tečajev) družbe Krka je znašala 65,3 milijona EUR.

### Kazalniki poslovanja



Vsi kazalniki poslovanja skupine Krka za leto 2018 so boljši kot v letu 2017.

### Podatki o poslovanju skupine Krka in družbe Krka v zadnjih treh letih

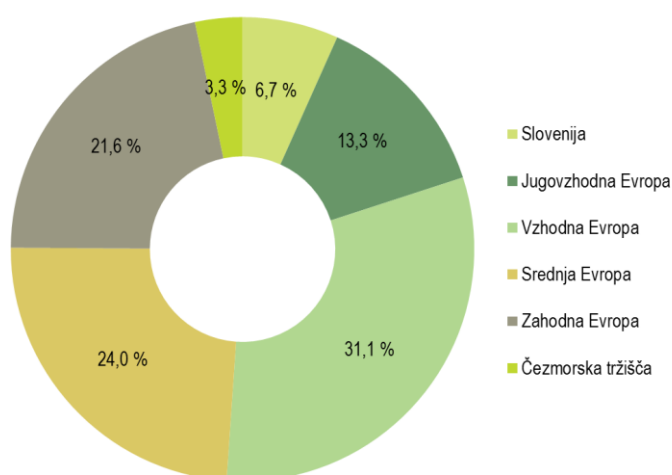
v tisoč EUR	Skupina Krka			Družba Krka		
	2018	2017	2016	2018	2017	2016
Prihodki od prodaje	1.331.858	1.266.392	1.174.424	1.231.784	1.197.756	1.071.709
EBIT	232.686	198.741	122.435	199.305	196.953	98.920
– delež v prodaji	17,5 %	15,7 %	10,4 %	16,2 %	16,4 %	9,2 %
EBITDA	343.280	306.638	228.238	282.493	278.627	180.685
– delež v prodaji	25,8 %	24,2 %	19,4 %	22,9 %	23,3 %	16,9 %
Čisti dobiček	174.008	152.576	108.456	163.329	153.730	102.872
– delež v prodaji	13,1 %	12,0 %	9,2 %	13,3 %	12,8 %	9,6 %
Sredstva	1.985.069	1.919.131	1.911.518	1.916.065	1.837.482	1.837.703
ROA	8,9 %	8,0 %	5,8 %	8,7 %	8,4 %	5,7 %
Kapital	1.540.270	1.487.699	1.444.444	1.552.300	1.493.325	1.440.448
ROE	11,5 %	10,4 %	7,6 %	10,7 %	10,5 %	7,2 %

## Prodaja

### Prodaja izdelkov in storitev skupine Krka po regijah

v tisoč EUR	2018	2017	Indeks 2018/2017
Slovenija	88.872	85.265	104
Jugovzhodna Evropa	176.206	160.963	109
Vzhodna Evropa	412.945	386.885	107
Srednja Evropa	318.259	303.582	105
Zahodna Evropa	287.076	285.321	101
Čezmorska tržišča	43.389	38.882	112
<b>Skupaj</b>	<b>1.326.747</b>	<b>1.260.898</b>	<b>105</b>

### Struktura prodaje izdelkov in storitev skupine Krka po regijah



Skupina Krka je v letu 2018 ustvarila za 1 milijardo 331,9 milijona EUR prodaje, od tega prihodki na podlagi pogodb s kupci iz naslova prodaje izdelkov in storitev znašajo 1 milijardo 326,7 milijona EUR. Razliko predstavljajo prihodki na podlagi pogodb s kupci iz naslova prodaje materiala in ostali prihodki iz prodaje.

Na podlagi pogodb s kupci iz naslova prodaje izdelkov in storitev smo v skupini Krka v letu 2018 prodali za 1 milijardo 326,7 milijona EUR izdelkov in storitev, kar je 65,9 milijona EUR oziroma 5 % več kot v letu 2017. Količinsko smo prodajo povečali za 7 %. Na trgih zunaj Slovenije smo prodali za 1 milijardo 237,9 milijona EUR, kar je dobrih 93 % prodaje izdelkov in storitev.

Prodajno najuspešnejša regija je bila Vzhodna Evropa, v kateri smo ustvarili 412,9 milijona EUR in dosegli 7-odstotno prodajno rast glede na leto 2017. V Ruski federaciji, ki ostaja Krkin ključni in največji posamični trg, smo prodali za 274,7 milijona EUR izdelkov in dosegli 2-odstotno rast. Rast, izražena v rubljah, je bila 15-odstotna, dosegli pa smo jo z 18-odstotnim količinskim povečanjem prodaje. Naša prodaja v Ruski federaciji že več let raste z nadpovprečno dinamiko, v letu 2018 pa smo jo še okrepili, kar je privedlo do povečanja našega tržnega deleža. V Ukrajini je farmacevtski trg po obdobju padanja in stagniranja v letu 2017 že beležil rast, ki se je v letu 2018 še povečala. Prodaja v vrednosti 56,2 milijona EUR je s 24-odstotno rastjo bistveno presešla rast trga in neposrednih konkurentov. V Uzbekistanu, kjer sta na prodajo v letu 2018 ugodno vplivala stabilno poslovno okolje in rastoč farmacevtski trg, smo prodali za 19,0 milijonov EUR izdelkov in dosegli 31-odstotno rast. Dvomesno vrednostno rast prodaje smo dosegli še v Mongoliji (za 57 %), Tadžikistanu (za 30 %), Armeniji (za 27 %), Moldaviji (za 22 %), Belorusiji (za 14 %) in Azerbajdžanu (za 12 %).

Druga regija po velikosti je bila Srednja Evropa, kjer smo prodali za 318,3 milijona EUR izdelkov, kar je 5 % več kot v letu 2017. Na Poljskem, ključnem in največjem trgu v regiji, smo prodali za 148,8 milijona EUR izdelkov in dosegli 3-odstotno rast. Dosegli smo največjo rast med tujimi ponudniki generičnih zdravil na trgu in se uvrstili na četrto mesto. Češka se kot ključni trg po prodaji uvršča na drugo mesto v regiji. S prodajo, ki je znašala 48,9 milijona EUR in je bila 7 % večja kot v letu 2017, smo tretji med tujimi ponudniki generičnih zdravil. Na Madžarskem, ki je prav tako ključni trg, smo zabeležili 5-odstotno rast prodaje, ki je dosegla 47,4 milijona EUR. S tem smo Krkin tržni delež še nekoliko povečali in ostali na drugem mestu med pretežno tujimi ponudniki generičnih zdravil na trgu. Prodajno rast smo dosegli še v Estoniji (za 11 %), na Slovaškem (za 10 %) in v Litvi (za 9 %), medtem ko je prodaja v Latviji ostala na ravni leta 2017.

Tretja regija po vrednosti prodaje je bila Zahodna Evropa z 287,1 milijona EUR, kar je 1 % več kot v letu 2017. Prodajno vodilni trgi so bili Nemčija, Španija, skandinavske države in Francija. Ključno je bilo nadaljevanje rasti prodaje prek odvisnih družb, s katero smo ustvarili več kot 70 % prodaje v regiji. V Nemčiji, ki ostaja Krkin najpomembnejši zahodnoevropski trg, smo prodali za 72,6 milijona EUR izdelkov in zaradi manjše prodaje izdelkov prek javnih razpisov za prodajo v letu 2017 zaostali za 10 %. V Španiji, ki je drugi največji trg v regiji, smo prodali za 40,2 milijona EUR izdelkov in dosegli 13-odstotno rast. Dvoštevlično rast prodaje smo dosegli še na Finskem (za 54 %), v skandinavskih državah (za 33 %), državah Beneluksa (za 25 %), Italiji (za 22 %) in Avstriji (za 22 %).

Na trgih regije Jugovzhodna Evropa smo prodali za 176,2 milijona EUR izdelkov, kar je 9 % več kot leto prej. V Romuniji, največjem in Krkinem ključnem trgu v regiji, smo prodali za 53,0 milijonov EUR izdelkov in za 2 % zaostali za prodajo v letu 2017. Kljub temu smo bili vodilni med tujimi ponudniki generičnih zdravil. Na Hrvaškem, ki je prav tako Krkin ključni trg, smo prodali za 33,4 milijona EUR izdelkov. S 7-odstotno prodajno rastjo smo se utrdili na četrtem mestu med vsemi proizvajalci generičnih zdravil in na drugem mestu med proizvajalci zdravil za veterinarsko uporabo. Rast smo beležili na vseh trgih v regiji razen v Romuniji in Albaniji.

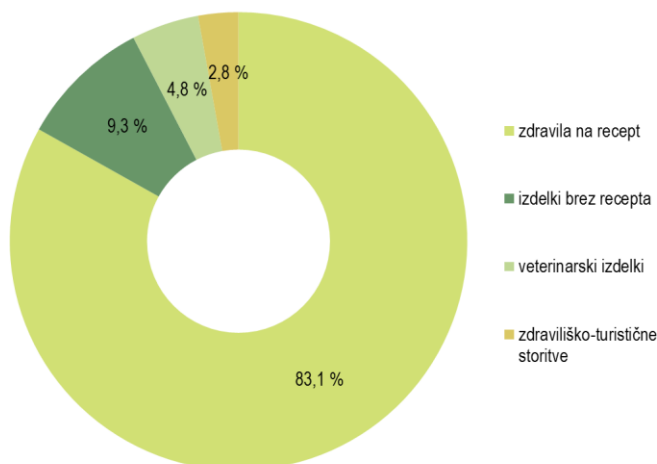
V Sloveniji smo prodali za 88,9 milijona EUR izdelkov in storitev (od tega 37,6 milijona EUR zdraviliških in turističnih storitev). Vrednostna rast prodaje izdelkov je bila 3-odstotna, količinska pa 4-odstotna. Z 8,6-odstotnim tržnim deležem smo ohranili vodilno mesto med ponudniki zdravil na domačem trgu.

V regiji Čezmorska tržišča smo prodali za 43,4 milijona EUR izdelkov in dosegli 12-odstotno rast. Največ so prispevali posamezni trgi Srednjega vzhoda ter Daljnega vzhoda in Afrike, med katerimi izpostavljam Iran in Vietnam.

### Prodaja izdelkov in storitev skupine Krka po skupinah

v tisoč EUR	2018	2017	Indeks 2018/2017
Izdelki za humano uporabo	1.225.986	1.161.986	106
– zdravila na recept	1.102.802	1.043.469	106
– izdelki brez recepta	123.184	118.517	104
Veterinarski izdelki	63.169	63.216	100
Zdraviliško-turistične storitve	37.592	35.696	105
<b>Skupaj</b>	<b>1.326.747</b>	<b>1.260.898</b>	<b>105</b>

## Struktura prodaje izdelkov in storitev skupine Krka po skupinah



Skupina Krka je v letu 2018 prodala za 1 milijardo 102,8 milijona EUR zdravil na recept, kar je 6 % več kot v letu 2017. Drugo leto zapored je preseгла vrednost prodaje 1 milijardo EUR. Med 5 največjih trgov uvrščamo Rusko federacijo, Poljsko, Nemčijo, Romunijo in Češko.

Med desetimi največjimi posamičnimi trgi se je prodaja zdravil na recept relativno najbolj povečala v Ukrajini, Španiji, na Slovaškem in Češkem, med ostalimi pa v Mongoliji, na Finskem in v Bolgariji.

Po prodaji najpomembnejša terapevtska skupina zdravil na recept so bila tudi v letu 2018 zdravila za bolezni srca in žilja, sledila so zdravila za bolezni osrednjega živčevja ter zdravila za bolezni prebavil.

Prodaja novih izdelkov, torej tistih, ki smo jih na posameznih trgih začeli tržiti v zadnjih petih letih, je v letu 2018 predstavljala 29 % prodaje skupine Krka. Med novimi izdelki je bila najpomembnejša Co-Amlessa\* (perindopril, amlodipin in indapamid), ki smo jo začeli tržiti v letu 2014 in se uvršča med 15 Krkinih vodilnih izdelkov po prodaji, pa tudi med tri Krkine vodilne izdelke glede na absolutno rast prodaje. Glede na absolutno rast prodaje sta bila med 10 vodilnimi izdelki tudi Roticox\* (etorikoksib), ki smo ga začeli tržiti leta 2017, in Vamloset\* (valsartan in amlodipin), ki je na trgu od leta 2014.

V letu 2018 je bila po prodaji vodilna skupina zdravil z valsartanom (Valsacor, Valsacombi\*, Vamloset\*, Co-Vamloset, Valarox\*), ki se je v primerjavi z letom 2017 skoraj podvojila. Poleg intenzivne promocije je bila rast tudi rezultat ugodnih razmer na trgu. Sledila so zdravila s perindoprilom (Prenessa\*, Co-Prenessa\*, Amlessa\*, Co-Amlessa\*), z losartanom (Lorista\*, Lorista H\*, Tenloris\*), atorvastatinom (Atoris, Atordapin\*), pantoprazolom (Nolpaza\*) in rosuvastatinom (Roswera\*, Rosudapin\*). Med 10 vodilnih izdelkov so se uvrstila tudi zdravila z esomeprazolom (Emanera\*), enalaprilom (Enap, Enap-H\*, Elernap\*), klopidoogrelom (Zyllt\*) in tramadolom (Doreta\*, Tadol).

Izdelkov brez recepta smo prodali za 123,2 milijona EUR, kar je 4 % več kot v letu 2017. Med desetimi največjimi trgi se je prodaja relativno najbolj povečala v Uzbekistanu, na Madžarskem in v Ukrajini, med ostalimi trgi pa na Portugalskem, v Črni gori in Mongoliji. Krkine vodilne blagovne znamke izdelkov brez recepta so Septolete, Herbion\*, Nalgesin\* in Bilobil\*.

Prodaja veterinarskih izdelkov je znašala 63,2 milijona EUR, kar je na ravni leta 2017. Med desetimi vodilnimi trgi se je prodaja relativno najbolj povečala v Italiji, Združenem kraljestvu in na Hrvaškem, med ostalimi pa v Španiji, Uzbekistanu in Kazahstanu. Med Krkinimi veterinarskimi izdelki je bila na vodilnem mestu po prodaji kombinacija milbemicin oksima in prazikvantela (Milprazon\*). Sledili so izdelki s fipronilom (Fypryst\*, Fypryst\* Combo), enrofloksacinom (Enroxil\*) in florfenikolom (Floron) ter izdelki s pirantelijevim embonatom in prazikvantelom (Dehinel\*, Dehinel\* Plus).

Prodaja zdraviliško-turističnih storitev se je povečala za 5 % in je znašala 37,6 milijona EUR.

## Razvoj in raziskave

V letu 2018 smo registrirali 23 novih izdelkov (18 zdravil na recept, izdelek brez recepta in 4 veterinarske izdelke) v 52 farmacevtskih oblikah in jakostih.

Vložili smo 5 patentnih prijav za tehnološke rešitve, ki smo jih razvili in za katere smo ocenili, da so na izumiteljski ravni, na osnovi prioritetnih prijav iz leta 2017 pa smo vložili 4 mednarodne patentne prijave. Podeljenih nam je bilo 8 patentov v različnih državah. Skupno je v veljavi več kot 200 Krkinih patentov.

V Sloveniji smo prijavi 67 blagovnih znamk, vložili smo tudi 34 mednarodnih in 9 nacionalnih prijav blagovnih znamk. Skupno imamo v različnih državah več kot 1100 blagovnih znamk.

### Nova zdravila na recept

Krkino ključno skupino zdravil za zdravljenje bolezni srca in žilja smo dopolnili z monoizdelki in fiksni kombinacijami.

Po decentraliziranem postopku smo v evropskih državah registrirali zdravilo Eliskardia/Sigrada/Prasilt (prasugrel) v obliki filmsko obloženih tablet v dveh jakostih. Prasugrel zavira zlepljanje krvnih ploščic in nastanek krvnih strdkov. V kombinaciji z acetilsalicilno kislino se uporablja za preprečevanje aterotrombotičnih dogodkov. Odmerja se enkrat na dan.

Pridobili smo registracijo za zdravilo Aperia/Enplerasa (eplerenon) v obliki filmsko obloženih tablet v dveh jakostih. V kombinaciji z drugimi zdravili se uporablja za zdravljenje srčnega popuščanja. Učinkovina spada med novejši zaviralce aldosterona, tveganje za pojav neželenih učinkov pa je pri njej manjše kot pri njenem predhodniku spironolaktanu.

Na področju zdravil za zdravljenje bolezni srca in žilja smo uvedli tudi nove fiksne kombinacije. Registrirali smo zdravilo Roxiper/Triemma (perindopril, indapamid in rosuvastatin) v obliki filmsko obloženih tablet v štirih jakostih. Perindopril in indapamid uravnava zvišan krvni tlak, rosuvastatin pa uravnava zvišano raven holesterola. Novo zdravilo s tremi učinkovinami v eni tableti omogoča učinkovito in varno sočasno zdravljenje obeh indikacij.

V Ruski federaciji smo pridobili registracijo za Co-Vamloset (valsartan, amlodipin in hidroklorotiazid) v obliki filmsko obloženih tablet v treh jakostih. Fiksna kombinacija treh učinkovin omogoča zdravljenje bolnikov z zahtevnejšimi oblikami visokega krvnega tlaka.

Po decentraliziranem evropskem postopku smo registrirali zdravilo Sorvitimb/Sorvasta Plus/Co-Roswera/Rosazimib (rosuvastatin in ezetimib) v obliki filmsko obloženih tablet v petih jakostih. Rosuvastatin zavira sintezo holesterola v telesu, ezetimib pa njegovo delovanje dopolnjuje z zmanjševanjem absorpcije holesterola, ki ga telo dobi s hrano. Skupaj se uporabljata pri bolnikih, ki samo s statinom ne dosežejo ciljnih vrednosti.

Zdravilu Amlessini/Dalnessa/Amlessa/Tonarssa/Preamlessa (perindopril in amlodipin) v obliki tablet smo dodali jakosti po 2,85 mg/2,5 mg in 5,7 mg/5 mg, ki se uporabljata za začetno zdravljenje zvišanega krvnega tlaka. Registrirali smo ju po decentraliziranem evropskem postopku.

Povečali smo ponudbo zdravil za zdravljenje bolezni osrednjega živčevja.

Po decentraliziranih evropskih postopkih smo kot prvi generik registrirali antipsihotik Parnido (paliperidon) v obliki tablet s podaljšanim sproščanjem v treh jakostih. Spada med atipične antipsihotike in se odmerja le enkrat na dan. Pri proizvodnji smo uvedli novo tehnologijo OROS, ki temelji na osmotskem sproščanju učinkovine iz tablet, izdelanih z lasersko tehnologijo.

Registrirali smo nov antidepresiv Lamegom/Agomaval (agomelatin) v obliki filmsko obloženih tablet po 25 mg, ki omogoča zdravljenje z eno jakostjo in se odmerja enkrat na dan. Ima edinstven mehanizem delovanja in predstavlja dodatno možnost zdravljenja, ko ostali antidepresivi niso učinkoviti.

Pridobili smo prvo registracijo za Noctiben/Calmesan/Dornite (doksilamin) v obliki filmsko obloženih tablet v dveh jakostih. Uporablja se za kratkotrajno zdravljenje občasne nespečnosti pri odraslih. Skrajša čas uspavanja ter izboljša trajanje in kakovost spanca.

Registrirali smo novo jakost pomirjevala alprazolam – tablete po 2 mg. Ostale jakosti smo uvedli na novih zahodnoevropskih trgih.

Povečali smo ponudbo zdravil za zdravljenje raka.

Po centraliziranem postopku smo registrirali pemetreksed v obliki praška za koncentrat za pripravo raztopine za infundiranje v dveh jakostih. Gre za izbirno zdravilo za zdravljenje bolnikov z lokalno napredovalim ali metastatskim nedrobnoceličnim pljučnim karcinomom.

Pridobili smo registracijo za Gefitad (gefitinib) v obliki filmsko obloženih tablet. Zdravilo je namenjeno zdravljenju lokalno napredovelega ali metastatskega raka pljuč. Zavira rast in širjenje rakavih celic in tako izboljša simptome pljučnega raka in kakovost življenja ter podaljša preživetje.

Ponudbi Krkinih onkoloških zdravil smo dodali tudi Everofin (everolimus) v obliki tablet v treh jakostih. Zdravilo zmanjša oskrbo tumorja s krvjo ter tako upočasni rast in širjenje rakavih celic. Uporablja se za zdravljenje raka dojke in ledvic. Je izbirno zdravilo pri določenih vrstah neuroendokrinih tumorjev.

Registrirali smo bortezomib v obliki praška za raztopino za injiciranje v dveh jakostih. Zdravilo vpliva na delovanje in rast celic ter tako uničuje rakave celice. Uporablja se samostojno ali v kombinaciji z drugimi zdravili za zdravljenje odraslih bolnikov z rakom kostnega mozga (diseminirani plazmocitom). Je edino zdravilo za zdravljenje še nezdravljenih bolnikov z rakom bezgavk (limfom plaščnih celic).

Na področju zdravljenja virusnih okužb smo registrirali entekavir v obliki filmsko obloženih tablet v dveh jakostih. Zdravilo je tudi glede na smernice zdravljenja zdravilo izbire za zdravljenje kronične okužbe z virusom hepatitisa B.

V letu 2018 je potekal postopek za uvedbo zdravila febuksostat v obliki filmsko obloženih tablet v dveh jakostih. Febuksostat je Krkino prvo zdravilo za zdravljenje protina, ki je posledica zvišane ravni sečne kisline v telesu. Namenjen je tudi zdravljenju in preprečevanju visokih ravni sečne kisline v krvi ob začetnem zdravljenju krvnega raka s kemoterapijo. Pri bolnikih, ki ne prenašajo alopurinola, se lahko uporablja že v najzgodnejših fazah zdravljenja.

Po decentraliziranih postopkih smo registrirali novi formulaciji uveljavljenih zdravil Awardix (tramadol) v obliki peroralnih kapljic in Awardix/Olteron (tramadol) v obliki tablet s podaljšanim sproščanjem. Tramadol spada med opioidna zdravila in se uporablja za lajšanje srednje hudih do hudih bolečin. Zdravilo v obliki peroralnih kapljic je primerno predvsem za lajšanje bolečin pri starejših bolnikih.

### Novi izdelek brez recepta

V letu 2018 smo v Ruski federaciji registrirali nov izdelek KontrDiar (nifuroksazid) v obliki kapsul. Nifuroksazid je lokalno delujoče črevesno protimikrobno sredstvo za zdravljenje akutnih bakterijskih drisk. Učinkuje na večino bakterijskih povzročiteljev črevesnih infekcij in pri tem ne uniči normalne črevesne flore, se skoraj ne absorbira in velja za varno zdravilo. Uporablja se za zdravljenje odraslih in otrok, starejših od 3 let.

### Novi veterinarski izdelki

Ponudbo izdelkov za ljubiteljske živali smo dopolnili z registracijama zdravil Selehold/Selames (selamektin). V obliki raztopine za kožni nanos s koncentracijo 60 mg/ml se uporablja za mačke in majhne pse, na voljo pa je v treh odmerkih. V obliki raztopine za kožni nanos s koncentracijo 120 mg/ml se uporablja za pse, na voljo pa je v petih odmerkih. Selamektin je sodobno zdravilo, ki hkrati učinkuje proti zunanjim zajedavcem ter notranjim želodčno-črevesnim, srčnim in očesnim zajedavcem, zato se uporablja za zdravljenje mešanih invazij zajedavcev pri psih in mačkah. Izdelek temelji na lastni tehnološki rešitvi, zaščiteni s patentom. Zaradi razvoja lastne

tehnološke rešitve smo ga lahko lansirali pred iztekom patentne zaščite, s katero je konkurent zaščitil druge tehnološke rešitve.

Skupino izdelkov za zdravljenje rejnih živali smo kot prvi generik dopolnili z registracijo zdravila Tuloxin/Tulaxa (tulatromicin) v obliki raztopine za injiciranje s koncentracijo 100 mg/ml. Tulatromicin je sodobno protimikrobno zdravilo za zdravljenje bakterijskih okužb dihal pri govedu in prašičih ter nalezljive šepavosti ovac.

Po decentraliziranem postopku smo registrirali fiksno kombinacijo Catobevit (butafosfan in cianokobalamin) v obliki raztopine za injiciranje. Zdravilo se kot vitaminsko-mineralni tonik uporablja za zdravljenje in preprečevanje presnovnih in reprodukcijskih motenj pri govedu, konjih, psih in mačkah.

## Vlaganja in naložbe

V skupini Krka smo v letu 2018 za naložbe namenili 96,3 milijona EUR, od tega 78,0 milijonov EUR v obvladujoči družbi. V Sloveniji, na Hrvaškem in v Ruski federaciji so potekale številne naložbe v novo proizvodno opremo in posodobitve infrastrukture, s katerimi smo še povečali proizvodne zmogljivosti in izboljšali kakovost. Vlagali smo tudi v lastne proizvodno-distribucijske centre po svetu.

Krkina ključna naložba za potrebe razvojne dejavnosti in zagotavljanja kakovosti v naslednjih letih je 54 milijonov EUR vreden Razvojno-kontrolni center 4 v proizvodnem kompleksu v Novem mestu. Konec leta 2016 je bil objekt s skupno površino 18.000 m<sup>2</sup> zgrajen. Opremljanje laboratorijskega dela je bilo končano v letu 2017, v zaključni fazi pa je dodatno opremljanje prostorov, ki so namenjeni razvoju.

Na isti lokaciji smo konec leta 2017 začeli graditi večnamensko skladišče, s katerim bomo pridobili dodatne površine za skladiščenje vhodnih materialov in končnih izdelkov. S tem bomo povečali hitrost in fleksibilnost proizvodnje ter izboljšali razpoložljivost izdelkov in oskrbo trgov. Celotna naložba je ocenjena na 36 milijonov EUR.

Na lokaciji v Ločni je tudi sodoben obrat za proizvodnjo trdnih oblik zdravil Notol 2, ki je bil izbran za tovarno leta 2018 v Sloveniji. Glavni značilnosti tega obrata, ki smo ga odprli leta 2015, sta vertikalna integracija ter popolna avtomatizacija vseh procesov. V letu 2018 je zmogljivost obrata znašala 3 milijarde tablet, zaradi vse večjih potreb in proizvodnje novih izdelkov pa nabavljamo dodatno tehnološko opremo. V letu 2018 smo zanjo namenili 8,3 milijona EUR. Ko bo opremljanje obrata končano, bo v njem lahko stekla proizvodnja v načrtovanem obsegu, to je 4,5 milijarde tablet, filmsko obloženih tablet in kapsul na leto.

V Obratu trdnih oblik smo decembra 2018 zagnali visokozmogljivo pakirno linijo za večje serije izdelkov. Naložba je vredna 3 milijone EUR.

V proizvodnjo smo uvedli novo tehnologijo OROS, ki temelji na osmotskem sproščanju učinkovine iz tablet, izdelanih z lasersko tehnologijo. V letu 2018 smo uspešno vgradili in zagnali lasersko napravo za vrтанje obloženih tablet. Za opremo, ki omogoča proizvodnjo zdravil z nadzorovanim sproščanjem učinkovine, smo namenili 2,8 milijona EUR.

V Bršljinu v Novem mestu povečujemo zmogljivosti v obratu za proizvodnjo veterinarskih izdelkov z biocidnim učinkom. Naložba je ocenjena na 4,6 milijona EUR. Proizvodnja na novi tehnološki opremi bo stekla v začetku leta 2019.

Evropska unija je februarja 2019 uvedla nova pravila glede varovanja javnega zdravja z zaščito farmacevtske dobavne verige pred vstopom ponarejenih zdravil. Z direktivo so uvedli zaščitne elemente embalaže, ki preprečujejo, da bi do bolnikov prišla ponarejena zdravila. V skladu s temi zahtevami smo izvedli številne nadgradnje tehnološke opreme in proizvodnih postopkov. Pakirne linije smo nadgradili z dodatno opremo, ki preprečuje neopazno odpiranje škatlic s končnim izdelkom in omogoča povezavo z informacijskimi sistemi v Krki, prek njih pa s podatkovnimi bazami evropskega sistema za verifikacijo zdravil. Za novo tehnologijo, ki preprečuje odpiranje škatlic in omogoča unikatno označevanje vsake škatlice, smo v zadnjih treh letih namenili 20 milijonov



EUR, od tega 6 milijonov EUR v letu 2018. Del te naložbe so tudi zaščitni ukrepi pri pakiranju zdravil, ki jih bo ruska zakonodaja zahtevala od leta 2020 dalje.

V Ljubljani gradimo novo poslovno stavbo. Stavba s štirimi etažami in podzemno garažo bo imela dobrih 12.000 m<sup>2</sup> skupne površine in bo povezana s sedanjimi poslovnimi prostori. Predvidoma bo vseljiva sredi leta 2019. Investicija je ocenjena na dobrih 10 milijonov EUR.

Med najpomembnejšimi naložbami v Krkinih odvisnih družbah v tujini je tovarna Krka-Rus na industrijskem območju mesta Istra na severozahodu Moskve. Leta 2017 smo končali drugo fazo tehnološkega opremljanja, s čimer smo zmogljivost tovarne povečali na 1,8 milijarde tablet in kapsul na leto. V letu 2018 smo v povečanje laboratorijskih zmogljivosti za potrebe analitike in nabavo laboratorijske opreme vložili 1,5 milijona EUR. Poteka še gradnja čistilne naprave za odpadne vode. Naložba je ocenjena na 2,6 milijona EUR. V Krki-Rus proizvedemo dve tretjini izdelkov za ruski trg, zato imamo v Ruski federaciji status domačega proizvajalca.

V Krkinem proizvodno-distribucijskem centru v Jastrebarskem na Hrvaškem smo leta 2017 končali naložbo v proizvodne in laboratorijske zmogljivosti za trdne oblike onkoloških zdravil. Potekata urejanje prostorov in vgrajevanje tehnološke opreme za proizvodnjo veterinarskih izdelkov. Naložba je ocenjena na 2 milijona EUR.

V vseh poslovnih enotah odvisne družbe Terme Krka smo v letu 2018 izvedli več manjših naložb v skupni vrednosti nekaj več kot 3 milijone EUR.

V letu 2017 smo v Ningbu z lokalnim partnerjem Menovo ustanovili skupno podjetje Ningbo Krka Menovo. Menovo in Krka sta pri različnih projektih plodno sodelovala že 15 let, kar nam je pomagalo pri našem za zdaj največjem projektu na Kitajskem. V letu 2018 smo vplačali začetni kapital in zagotovili potrebno opremo. Za najeto proizvodno lokacijo smo v Evropski uniji pridobili certifikat dobre proizvodne prakse. V letu 2019 se bodo naložbe nadaljevale. V nakupe osnovnih sredstev, namenjenih predvsem za proizvodnjo, bo podjetje Ningbo Krka Menovo vložilo nekaj milijonov EUR ter si tako zagotovilo odskočno desko za nadaljnjo proizvodno in poslovno rast. Konec leta 2018 smo že začeli komercialno proizvajati prvi izdelek za trge zunaj Kitajske, hkrati smo zanj vložili vso potrebno registracijsko dokumentacijo za prodajo na kitajskem trgu. Proizvedli so tudi nekaj validacijskih serij za druge izdelke. V letu 2019 bomo vložili še 5 registracij za prodajo izdelkov na kitajskem trgu. Ponudbo izdelkov bomo sproti prilagajali tržnim potrebam in priložnostim.

## Zaposleni

Konec leta 2018 je bilo v skupini Krka 11.390 zaposlenih, od tega 5611 (49,3 %) v Sloveniji in 5779 (50,7 %) v tujini. Število zaposlenih se je v primerjavi z letom 2017 povečalo za 558 (5 %).

Zaposlenih z najmanj univerzitetno izobrazbo je bilo 54 %, to je 6126 zaposlenih. Med njimi je bilo 187 doktorjev znanosti ter 384 magistrov znanosti in specialistov.

## Delnica in delničarji

Tečaj Krkine delnice na Ljubljanski borzi je na zadnji trgovanjski dan v letu 2018 znašal 57,80 EUR, kar je 0,5 % več kot konec leta 2017, ko je znašal 57,50 EUR. V istem obdobju se je vrednost indeksa blue-chip Ljubljanske borze (SBITOP) zmanjšala za 0,2 %. Tržna kapitalizacija družbe Krka je konec leta 2018 dosegla 1 milijardo 895 milijonov EUR.

Krkina delnica je najprometnejši vrednostni papir na Ljubljanski borzi. V letu 2018 je povprečni promet s Krkino delnico na Ljubljanski borzi znašal 0,4 milijona EUR na dan. Družba je v lanskem letu na organiziranem trgu pridobila 201.730 lastnih delnic v skupni vrednosti 11.488 tisoč EUR in je bila 31. 12. 2018 lastnica 893.447 lastnih delnic oziroma 2,9 % vseh Krkinih delnic.

## Načrti za leto 2019

V skupini Krka za leto 2019 načrtujemo prodajo v višini 1 milijarde 375 milijonov EUR in dobiček v višini 172 milijonov EUR, načrte pa si bomo prizadevali preseči. Za vlaganja, ki bodo namenjena predvsem povečanju in posodobitvi proizvodnih zmogljivosti in infrastrukture, bomo namenili sredstva v vrednosti dobrih 124 milijonov EUR. Načrtujemo tudi povečanje števila zaposlenih v Sloveniji in tujini, skupaj za 4 %. Predvideno povečanje bo deloma posledica prehoda delavcev iz agencij v družbo Krka.

Uprava tudi za leto 2019 poudarja zavezanost strateški usmeritvi stabilne politike dividend, da se za dividende izplača najmanj 50 % čistega dobička večinskih lastnikov skupine Krka, pri določitvi deleža čistega dobička za izplačilo dividend pa se upoštevajo tudi finančne potrebe skupine Krka za naložbe in prevzeme.

## Dogodki po obračunskem obdobju

Predsednik nadzornega sveta družbe Krka je 12. 3. 2019 prejel odstopno izjavo člana nadzornega sveta Hans-Helmuta Fabryja, ki je v dopisu sporočil, da z 12. 3. 2019 odstopa kot član nadzornega sveta Krke. Predsedniku nadzornega sveta, članom nadzornega sveta in članom uprave se je zahvalil za konstruktivno sodelovanje. Predvidoma bo začel sodelovati z družbo, ki Krki neposredno konkurira.

Evropska komisija je leta 2014 ugotovila, da naj bi Krka kršila določbo 101. člena Pogodbe o delovanju EU in s tem povzročila izkrivljanje konkurence na trgu perindoprila v EU, zato je Krki naložila plačilo kazni v višini 10,0 milijonov EUR. Krka je izrečeno kazen plačala v roku, ki ga je določila Komisija. Ker pa je menila, da s svojim ravnanjem ni kršila pravil konkurenčnega prava, je zoper odločbo vložila tožbo na Splošno sodišče Evropske unije, ki je decembra 2018 odločilo v korist Krke. Odločba Splošnega sodišča še ni pravnomočna, Komisija je zoper odločbo Splošnega sodišča v pritožbenem roku vložila pritožbo, o kateri bo odločalo Evropsko sodišče. Komisija je sicer Krki v začetku leta 2019 res vrnila plačano kazen v višini 10,0 milijonov EUR, vendar je Krka v skladu s strokovno pravno oceno prihodke iz tega naslova odložila.

V letu 2019 je Krka na organiziranem trgu pridobila 76.346 lastnih delnic. Skupaj ima 969.793 lastnih delnic oziroma 3,0 % vseh Krkinih delnic.

Novo mesto, marec 2019

Krka, d. d., Novo mesto  
Uprava

## Nerevidirani konsolidirani izkaz finančnega položaja skupine Krka

v tisoč EUR	31. 12. 2018	31. 12. 2017
<b>Sredstva</b>		
Nepremičnine, naprave in oprema	839.448	864.842
Neopredmetena sredstva	110.329	110.992
Dana posojila	10.810	9.543
Finančne naložbe	9.389	8.815
Odložene terjatve za davek	40.376	38.475
Druga nekratkoročna sredstva	459	341
<b>Nekratkoročna sredstva skupaj</b>	<b>1.010.811</b>	<b>1.033.008</b>
Sredstva, namenjena prodaji	41	41
Zaloge	365.149	310.671
Sredstva iz pogodb s kupci	395	-
Terjatve do kupcev	438.291	500.735
Druge terjatve	26.370	27.302
Dana posojila	21.491	1.426
Finančne naložbe	4.720	0
Denar in denarni ustrezniki	117.801	45.948
<b>Kratkoročna sredstva skupaj</b>	<b>974.258</b>	<b>886.123</b>
<b>Sredstva skupaj</b>	<b>1.985.069</b>	<b>1.919.131</b>
<b>Kapital</b>		
Osnovni kapital	54.732	54.732
Lastne delnice	-52.076	-40.588
Rezerve	104.062	111.477
Zadržani dobički	1.430.817	1.361.107
<b>Kapital, pripisan lastnikom kapitala v obvladujoči družbi, skupaj</b>	<b>1.537.535</b>	<b>1.486.728</b>
Neobvladujoči deleži v okviru kapitala	2.735	971
<b>Kapital skupaj</b>	<b>1.540.270</b>	<b>1.487.699</b>
<b>Obveznosti</b>		
Rezervacije	100.989	98.075
Odloženi prihodki	9.798	10.953
Odložene obveznosti za davek	12.271	12.154
<b>Nekratkoročne obveznosti skupaj</b>	<b>123.058</b>	<b>121.182</b>
Poslovne obveznosti	136.806	108.340
Obveznosti za davek iz dobička	3.842	16.142
Kratkoročne obveznosti iz pogodb s kupci	110.225	-
Druge kratkoročne obveznosti	70.868	185.768
<b>Kratkoročne obveznosti skupaj</b>	<b>321.741</b>	<b>310.250</b>
<b>Obveznosti skupaj</b>	<b>444.799</b>	<b>431.432</b>
<b>Kapital in obveznosti skupaj</b>	<b>1.985.069</b>	<b>1.919.131</b>

**Nerevidirani konsolidirani izkaz poslovnega izida skupine Krka**

v tisoč EUR	2018	2017
<b>Prihodki iz prodaje</b>	<b>1.331.858</b>	<b>1.266.392</b>
– prihodki iz pogodb s kupci	1.327.190	-
– ostali prihodki iz prodaje	4.668	-
Proizvajalni stroški prodanih proizvodov	-561.131	-538.540
<b>Bruto dobiček</b>	<b>770.727</b>	<b>727.852</b>
Drugi poslovni prihodki	12.806	10.433
Stroški prodajanja	-344.701	-340.455
– od tega neto slabitve in odpisi terjatev	-238	-
Stroški razvijanja	-130.700	-125.864
Stroški splošnih dejavnosti	-75.446	-73.225
<b>Dobiček iz poslovanja</b>	<b>232.686</b>	<b>198.741</b>
Finančni prihodki	5.935	24.041
Finančni odhodki	-36.048	-46.608
<b>Neto finančni izid</b>	<b>-30.113</b>	<b>-22.567</b>
<b>Dobiček pred davkom</b>	<b>202.573</b>	<b>176.174</b>
Davek iz dobička	-28.565	-23.598
<b>Čisti dobiček</b>	<b>174.008</b>	<b>152.576</b>
Od tega:		
– lastniki kapitala obvladujoče družbe	174.585	152.600
– neobvladujoči deleži	-577	-24
<b>Osnovni dobiček na delnico (v EUR)</b>	<b>5,46</b>	<b>4,74</b>
<b>Popravljeni dobiček na delnico (v EUR)</b>	<b>5,46</b>	<b>4,74</b>

**Nerevidirani konsolidirani izkaz drugega vseobsegajočega donosa skupine Krka**

v tisoč EUR	2018	2017
<b>Čisti dobiček</b>	<b>174.008</b>	<b>152.576</b>
<b>Drugi vseobsegajoči donosi v letu</b>		
<b>Drugi vseobsegajoči donosi v letu, ki bodo v prihodnje pripoznani v izkazu poslovnega izida</b>		
Prevedbena rezerva	-19.510	-8.378
Sprememba poštene vrednosti finančnih sredstev, na razpolago za prodajo	568	-1.345
Vpliv odloženih davkov	-108	256
<b>Čisti drugi vseobsegajoči donosi v letu, ki bodo v prihodnje pripoznani v izkazu poslovnega izida</b>	<b>-19.050</b>	<b>-9.467</b>
<b>Drugi vseobsegajoči donosi v letu, ki v prihodnje ne bodo pripoznani v izkazu poslovnega izida</b>		
Preračun pozaposlitvenih zaslužkov	-520	-235
Vpliv odloženih davkov	76	-6
<b>Čisti drugi vseobsegajoči donosi v letu, ki v prihodnje ne bodo pripoznani v izkazu poslovnega izida</b>	<b>-444</b>	<b>-241</b>
<b>Drugi vseobsegajoči donosi v letu skupaj (po davku)</b>	<b>-19.494</b>	<b>-9.708</b>
<b>Vseobsegajoči donosi v letu skupaj (po davku)</b>	<b>154.514</b>	<b>142.868</b>
Od tega:		
– lastniki kapitala obvladujoče družbe	155.093	142.892
– neobvladujoči deleži	-579	-24

## Nerevidirani konsolidirani izkaz sprememb lastniškega kapitala skupine Krka za leto 2018

v tisoč EUR	Rezerve							Zadržani dobiček			Kapital, pripisan lastnikom kapitala v obvladujoči družbi, deleži v skupaj	Neobvladujoči deleži v okviru kapitala	Kapital skupaj	
	Osnovni kapital	Lastne delnice	Rezerve za lastne delnice	Kapitalske rezerve	Zakonske rezerve	Statutarne rezerve	Rezerva za pošteno vrednost	Prevedbena rezerva	Druge rezerve iz dobička	Preneseni dobiček				Dobiček v letu
<b>Stanje 1. 1. 2018</b>	54.732	-40.588	40.588	105.897	14.990	30.000	-12.523	-67.475	1.129.172	90.233	141.702	1.486.728	971	1.487.699
Vnos čistega dobička	0	0	0	0	0	0	0	0	0	0	174.585	174.585	-577	174.008
Drugi vseobsegajoči donosi v letu skupaj (po davku)	0	0	0	0	0	0	605	-19.508	0	-589	0	-19.492	-2	-19.494
<b>Vseobsegajoči donosi v letu skupaj (po davku)</b>	<b>0</b>	<b>0</b>	<b>0</b>	<b>0</b>	<b>0</b>	<b>0</b>	<b>605</b>	<b>-19.508</b>	<b>0</b>	<b>-589</b>	<b>174.585</b>	<b>155.093</b>	<b>-579</b>	<b>154.514</b>
<b>Transakcije z lastniki, evidentirane v kapitalu</b>														
Oblikovanje drugih rezerv po sklepu skupščine	0	0	0	0	0	0	0	0	38.216	-38.216	0	0	0	0
Prenos dobička preteklih obdobij v preneseni dobiček	0	0	0	0	0	0	0	0	0	141.702	-141.702	0	0	0
Nakup lastnih delnic	0	-11.488	0	0	0	0	0	0	0	0	0	-11.488	0	-11.488
Oblikovanje rezerv za lastne delnice	0	0	11.488	0	0	0	0	0	0	0	-11.488	0	0	0
Izplačilo dividend in udeležb v dobičku	0	0	0	0	0	0	0	0	0	-92.798	0	-92.798	0	-92.798
Vplačila neobvladujočega deleža	0	0	0	0	0	0	0	0	0	0	0	0	2.343	2.343
<b>Transakcije z lastniki, evidentirane v kapitalu, skupaj</b>	<b>0</b>	<b>-11.488</b>	<b>11.488</b>	<b>0</b>	<b>0</b>	<b>0</b>	<b>0</b>	<b>0</b>	<b>38.216</b>	<b>10.688</b>	<b>-153.190</b>	<b>-104.286</b>	<b>2.343</b>	<b>-101.943</b>
<b>Stanje 31. 12. 2018</b>	<b>54.732</b>	<b>-52.076</b>	<b>52.076</b>	<b>105.897</b>	<b>14.990</b>	<b>30.000</b>	<b>-11.918</b>	<b>-86.983</b>	<b>1.167.388</b>	<b>100.332</b>	<b>163.097</b>	<b>1.537.535</b>	<b>2.735</b>	<b>1.540.270</b>

## Nerevidirani konsolidirani izkaz sprememb lastniškega kapitala skupine Krka za leto 2017

v tisoč EUR	Rezerve							Zadržani dobiček			Kapital, pripisan lastnikom kapitala v obvladujoči družbi, skupaj	Neobvladujoči deleži v okviru kapitala	Kapital skupaj	
	Osnovni kapital	Lastne delnice	Rezerve za lastne delnice	Kapitalske rezerve	Zakonske rezerve	Statutarne rezerve	Rezerva za pošteno vrednost	Prevedbena rezerva	Druge rezerve iz dobička	Preneseni dobiček				Dobiček v letu
<b>Stanje 1. 1. 2017</b>	<b>54.732</b>	<b>-29.690</b>	<b>29.690</b>	<b>105.897</b>	<b>14.990</b>	<b>30.000</b>	<b>-11.802</b>	<b>-59.097</b>	<b>1.102.165</b>	<b>107.670</b>	<b>98.833</b>	<b>1.443.388</b>	<b>1.056</b>	<b>1.444.444</b>
Vnos čistega dobička	0	0	0	0	0	0	0	0	0	0	152.600	152.600	-24	152.576
Drugi vseobsegajoči donosi v letu skupaj (po davku)	0	0	0	0	0	0	-721	-8.378	0	-609	0	-9.708	0	-9.708
<b>Vseobsegajoči donosi v letu skupaj (po davku)</b>	<b>0</b>	<b>0</b>	<b>0</b>	<b>0</b>	<b>0</b>	<b>0</b>	<b>-721</b>	<b>-8.378</b>	<b>0</b>	<b>-609</b>	<b>152.600</b>	<b>142.892</b>	<b>-24</b>	<b>142.868</b>
<b>Transakcije z lastniki, evidentirane v kapitalu</b>														
Oblikovanje drugih rezerv iz dobička po sklepu skupščine	0	0	0	0	0	0	0	0	27.007	-27.007	0	0	0	0
Prenos dobička preteklih obdobij v preneseni dobiček	0	0	0	0	0	0	0	0	0	98.833	-98.833	0	0	0
Nakup lastnih delnic	0	-10.898	0	0	0	0	0	0	0	0	0	-10.898	0	-10.898
Oblikovanje rezerv za lastne delnice	0	0	10.898	0	0	0	0	0	0	0	-10.898	0	0	0
Nakup deleža v družbi Golf Grad Otočec	0	0	0	0	0	0	0	0	0	-10	0	-10	-61	-71
Izplačilo dividend	0	0	0	0	0	0	0	0	0	-88.644	0	-88.644	0	-88.644
<b>Transakcije z lastniki, evidentirane v kapitalu, skupaj</b>	<b>0</b>	<b>-10.898</b>	<b>10.898</b>	<b>0</b>	<b>0</b>	<b>0</b>	<b>0</b>	<b>0</b>	<b>27.007</b>	<b>-16.828</b>	<b>-109.731</b>	<b>-99.552</b>	<b>-61</b>	<b>-99.613</b>
<b>Stanje 31. 12. 2017</b>	<b>54.732</b>	<b>-40.588</b>	<b>40.588</b>	<b>105.897</b>	<b>14.990</b>	<b>30.000</b>	<b>-12.523</b>	<b>-67.475</b>	<b>1.129.172</b>	<b>90.233</b>	<b>141.702</b>	<b>1.486.728</b>	<b>971</b>	<b>1.487.699</b>

## Nerevidirani konsolidirani izkaz denarnih tokov skupine Krka

v tisoč EUR	2018	2017
<b>DENARNI TOKOVI PRI POSLOVANJU</b>		
<b>Čisti dobiček</b>	<b>174.008</b>	<b>152.576</b>
<b>Prilagoditve za:</b>	<b>130.325</b>	<b>136.751</b>
– amortizacijo	110.594	107.897
– tečajne razlike	–6.750	–1.667
– prihodke od naložbenja	–7.978	–25.276
– odhodke od naložbenja	3.806	30.328
– odhodke za obresti in ostale finančne odhodke	2.198	1.871
– finančne prihodke	–110	0
– davek iz dobička	28.565	23.598
<b>Dobiček iz poslovanja pred spremembami čistih kratkoročnih sredstev</b>	<b>304.333</b>	<b>289.327</b>
Sprememba stanja poslovnih terjatev	61.863	11.834
Sprememba stanja zalog	–54.478	–30.018
Sprememba stanja poslovnih dolgov	29.634	–13.222
Sprememba stanja rezervacij	852	5.605
Sprememba stanja odloženih prihodkov	–1.155	–1.205
Sprememba stanja drugih kratkoročnih obveznosti	–8.326	–23.399
Plačani davek iz dobička	–42.771	–11.095
<b>Čisti denarni tok iz poslovanja</b>	<b>289.952</b>	<b>227.827</b>
<b>DENARNI TOKOVI PRI NALOŽBENJU</b>		
Prejete obresti	470	922
Prejemki iz prodaje kratkoročnih naložb	0	2
Prejete dividende	975	15
Prejemki od odtujitve nepremičnin, naprav in opreme	1.526	1.283
Pridobitev neopredmetenih sredstev	–6.984	–5.385
Nakup nepremičnin, naprav in opreme	–86.259	–106.507
Nakup odvisnih družb in deleža manjšinskih lastnikov brez pridobljenih finančnih sredstev	0	–70
Dana nekratkoročna posojila	–2.881	–2.386
Prejeta odplačila danih nekratkoročnih posojil	1.086	1.372
Izdatki za pridobitev nekratkoročnih finančnih naložb	–153	–152
Prejemki od prodaje nekratkoročnih finančnih naložb	27	41
Izdatki/prejemki iz naslova kratkoročnih finančnih naložb in posojil	–22.681	8.353
Izdatki iz naslova izvedenih finančnih inštrumentov	–2.737	–27.094
Prejemki iz naslova izvedenih finančnih inštrumentov	3.255	9.474
<b>Čisti denarni tok iz naložbenja</b>	<b>–114.356</b>	<b>–120.132</b>
<b>DENARNI TOKOVI PRI FINANCIRANJU</b>		
Izdatki za dane obresti	–657	–444
Izdatki za izplačila dividend in drugih deležev v dobičku	–92.811	–88.749
Nakup lastnih delnic	–11.488	–10.898
Prejemki od vplačil deležev neobvladujočih lastnikov	2.343	0
<b>Čisti denarni tok iz financiranja</b>	<b>–102.613</b>	<b>–100.091</b>
<b>Čisto povečanje denarnih sredstev in njihovih ustreznikov</b>	<b>72.983</b>	<b>7.604</b>
Denarna sredstva in njihovi ustrezniki na začetku leta	45.948	38.630
Učinki sprememb menjalnih tečajev na denarna sredstva in njihove ustreznike	–1.130	–286
<b>Končno stanje denarnih sredstev in njihovih ustreznikov</b>	<b>117.801</b>	<b>45.948</b>

**Nerevidirani izkaz finančnega položaja družbe Krka**

v tisoč EUR	31. 12. 2018	31. 12. 2017
<b>Sredstva</b>		
Nepremičnine, naprave in oprema	604.923	611.341
Neopredmetena sredstva	28.842	28.299
Naložbe v odvisne družbe	325.502	321.898
Poslovne terjatve do odvisnih družb	38.885	38.644
Dana posojila	19.238	11.187
Finančne naložbe	9.388	8.814
Odložene terjatve za davek	11.780	12.342
Druge nekratkoročna sredstva	58	70
<b>Nekratkoročna sredstva skupaj</b>	<b>1.038.616</b>	<b>1.032.595</b>
Sredstva, namenjena prodaji	41	41
Zaloge	317.499	264.174
Terjatve do kupcev	392.107	456.265
Druge terjatve	15.709	15.395
Dana posojila	51.819	34.895
Finančne naložbe	1.800	0
Denar in denarni ustrezniki	98.474	34.117
<b>Kratkoročna sredstva skupaj</b>	<b>877.449</b>	<b>804.887</b>
<b>Skupaj sredstva</b>	<b>1.916.065</b>	<b>1.837.482</b>
<b>Kapital</b>		
Osnovni kapital	54.732	54.732
Lastne delnice	-52.076	-40.588
Rezerve	192.788	180.779
Zadržani dobički	1.356.856	1.298.402
<b>Kapital skupaj</b>	<b>1.552.300</b>	<b>1.493.325</b>
<b>Obveznosti</b>		
Rezervacije	87.882	85.503
Odloženi prihodki	2.030	2.408
<b>Nekratkoročne obveznosti skupaj</b>	<b>89.912</b>	<b>87.911</b>
Poslovne obveznosti	170.354	159.119
Prejeta posojila	40.435	27.525
Obveznosti za davek iz dobička	1.570	15.127
Kratkoročne obveznosti iz pogodb s kupci	17.340	-
Druge kratkoročne obveznosti	44.154	54.475
<b>Kratkoročne obveznosti skupaj</b>	<b>273.853</b>	<b>256.246</b>
<b>Obveznosti skupaj</b>	<b>363.765</b>	<b>344.157</b>
<b>Kapital in obveznosti skupaj</b>	<b>1.916.065</b>	<b>1.837.482</b>



**Nerevidirani izkaz poslovnega izida družbe Krka**

v tisoč EUR	2018	2017
<b>Prihodki iz prodaje</b>	<b>1.231.784</b>	<b>1.197.756</b>
– prihodki iz pogodb s kupci	1.223.763	-
– ostali prihodki iz prodaje	8.021	-
Proizvajalni stroški prodanih proizvodov	-532.668	-511.870
<b>Bruto dobiček</b>	<b>699.116</b>	<b>685.886</b>
Drugi poslovni prihodki	3.780	4.879
Stroški prodajanja	-305.081	-304.038
– od tega neto odpisi in slabitve terjatev	-326	-
Stroški razvijanja	-135.145	-131.201
Stroški splošnih dejavnosti	-63.365	-58.573
<b>Dobiček iz poslovanja</b>	<b>199.305</b>	<b>196.953</b>
Finančni prihodki	17.382	24.908
Finančni odhodki	-33.891	-46.599
<b>Neto finančni izid</b>	<b>-16.509</b>	<b>-21.691</b>
<b>Dobiček pred davkom</b>	<b>182.796</b>	<b>175.262</b>
Davek iz dobička	-19.467	-21.532
<b>Čisti dobiček</b>	<b>163.329</b>	<b>153.730</b>
<b>Osnovni dobiček na delnico (v EUR)</b>	<b>5,10</b>	<b>4,77</b>
<b>Popravljeni dobiček na delnico (v EUR)</b>	<b>5,10</b>	<b>4,77</b>

**Nerevidirani izkaz drugega vseobsegajočega donosa družbe Krka**

v tisoč EUR	2018	2017
<b>Čisti dobiček</b>	<b>163.329</b>	<b>153.730</b>
<b>Drugi vseobsegajoči donosi v letu</b>		
<b>Drugi vseobsegajoči donosi v letu, ki bodo v prihodnje pripoznani v izkazu poslovnega izida</b>		
Sprememba poštene vrednosti finančnih sredstev, na razpolago za prodajo	568	-1.345
Vpliv odloženih davkov	-108	256
<b>Čisti drugi vseobsegajoči donosi v letu, ki bodo v prihodnje pripoznani v izkazu poslovnega izida</b>	<b>460</b>	<b>-1.089</b>
<b>Drugi vseobsegajoči donosi v letu, ki v prihodnje ne bodo pripoznani v izkazu poslovnega izida</b>		
Preračun pozaposlitvenih zaslužkov	-583	-245
Vpliv odloženih davkov	55	23
<b>Čisti drugi vseobsegajoči donosi v letu, ki v prihodnje ne bodo pripoznani v izkazu poslovnega izida</b>	<b>-528</b>	<b>-222</b>
<b>Drugi vseobsegajoči donosi v letu skupaj (po davku)</b>	<b>-68</b>	<b>-1.311</b>
<b>Vseobsegajoči donosi v letu skupaj (po davku)</b>	<b>163.261</b>	<b>152.419</b>

## Nerevidirani izkaz sprememb lastniškega kapitala družbe Krka za leto 2018

v tisoč EUR	Rezerve							Zadržani dobiček			Kapital skupaj
	Osnovni kapital	Lastne delnice	Rezerve za lastne delnice	Kapitalske rezerve	Zakonske rezerve	Statutarne rezerve	Rezerva za pošteno vrednost	Druge rezerve iz dobička	Preneseni dobiček	Dobiček v letu	
<b>Stanje 1. 1. 2018</b>	54.732	-40.588	40.588	105.897	14.990	30.000	-10.696	1.129.172	26.398	142.832	1.493.325
<b>Vnos čistega dobička</b>	0	0	0	0	0	0	0	0	0	163.329	163.329
<b>Drugi vseobsegajoči donosi v letu skupaj (po davku)</b>	0	0	0	0	0	0	521	0	-589	0	-68
<b>Vseobsegajoči donosi v letu skupaj (po davku)</b>	0	0	0	0	0	0	521	0	-589	163.329	163.261
<b>Transakcije z lastniki, evidentirane v kapitalu</b>											
Oblikovanje drugih rezerv iz dobička po sklepu skupščine	0	0	0	0	0	0	0	38.216	-38.216	0	0
Prenos dobička preteklih obdobij v preneseni dobiček	0	0	0	0	0	0	0	0	142.832	-142.832	0
Nakup lastnih delnic	0	-11.488	0	0	0	0	0	0	0	0	-11.488
Oblikovanje rezerv za lastne delnice	0	0	11.488	0	0	0	0	0	0	-11.488	0
Izplačilo dividend	0	0	0	0	0	0	0	0	-92.798	0	-92.798
<b>Transakcije z lastniki, evidentirane v kapitalu, skupaj</b>	0	-11.488	11.488	0	0	0	0	38.216	11.818	-154.320	-104.286
<b>Stanje 31. 12. 2018</b>	54.732	-52.076	52.076	105.897	14.990	30.000	-10.175	1.167.388	37.627	151.841	1.552.300

## Nerevidirani izkaz sprememb lastniškega kapitala družbe Krka za leto 2017

v tisoč EUR	Rezerve							Zadržani dobički			Kapital skupaj
	Osnovni kapital	Lastne delnice	Rezerve za lastne delnice	Kapitalske rezerve	Zakonske rezerve	Statutarne rezerve	Rezerva za pošteno vrednost	Druge rezerve iz dobička	Preneseni dobiček	Dobiček v letu	
<b>Stanje 1. 1. 2017</b>	<b>54.732</b>	<b>-29.690</b>	<b>29.690</b>	<b>105.897</b>	<b>14.990</b>	<b>30.000</b>	<b>-9.994</b>	<b>1.102.165</b>	<b>49.405</b>	<b>93.253</b>	<b>1.440.448</b>
<b>Vnos čistega dobička</b>	<b>0</b>	<b>0</b>	<b>0</b>	<b>0</b>	<b>0</b>	<b>0</b>	<b>0</b>	<b>0</b>	<b>0</b>	<b>153.730</b>	<b>153.730</b>
<b>Drugi vseobsegajoči donosi v letu skupaj (po davku)</b>	<b>0</b>	<b>0</b>	<b>0</b>	<b>0</b>	<b>0</b>	<b>0</b>	<b>-702</b>	<b>0</b>	<b>-609</b>	<b>0</b>	<b>-1.311</b>
<b>Vseobsegajoči donosi v letu skupaj (po davku)</b>	<b>0</b>	<b>0</b>	<b>0</b>	<b>0</b>	<b>0</b>	<b>0</b>	<b>-702</b>	<b>0</b>	<b>-609</b>	<b>153.730</b>	<b>152.419</b>
<b>Transakcije z lastniki, evidentirane v kapitalu</b>											
Oblikovanje drugih rezerv iz dobička po sklepu skupščine	0	0	0	0	0	0	0	27.007	-27.007	0	0
Prenos dobička preteklih obdobj v preneseni dobiček	0	0	0	0	0	0	0	0	93.253	-93.253	0
Nakup lastnih delnic	0	-10.898	0	0	0	0	0	0	0	0	-10.898
Oblikovanje rezerv za lastne delnice	0	0	10.898	0	0	0	0	0	0	-10.898	0
Izplačilo dividend	0	0	0	0	0	0	0	0	-88.644	0	-88.644
<b>Transakcije z lastniki, evidentirane v kapitalu, skupaj</b>	<b>0</b>	<b>-10.898</b>	<b>10.898</b>	<b>0</b>	<b>0</b>	<b>0</b>	<b>0</b>	<b>27.007</b>	<b>-22.398</b>	<b>-104.151</b>	<b>-99.542</b>
<b>Stanje 31. 12. 2017</b>	<b>54.732</b>	<b>-40.588</b>	<b>40.588</b>	<b>105.897</b>	<b>14.990</b>	<b>30.000</b>	<b>-10.696</b>	<b>1.129.172</b>	<b>26.398</b>	<b>142.832</b>	<b>1.493.325</b>

## Nerevidirani izkaz denarnih tokov družbe Krka

v tisoč EUR	2018	2017
<b>DENARNI TOKOVI PRI POSLOVANJU</b>		
<b>Čisti dobiček</b>	<b>163.329</b>	<b>153.730</b>
<b>Prilagoditve za:</b>	<b>91.193</b>	<b>110.280</b>
– amortizacija	83.188	81.674
– tečajne razlike	1.172	148
– prihodke od naložbenja	-17.769	-25.326
– odhodke od naložbenja	3.178	30.074
– odhodke za obresti in ostale finančne odhodke	1.957	2.178
– davek iz dobička	19.467	21.532
<b>Dobiček iz poslovanja pred spremembami čistih kratkoročnih sredstev</b>	<b>254.522</b>	<b>264.010</b>
Sprememba stanja poslovnih terjatev	62.626	8.193
Sprememba stanja zalog	-53.325	-27.960
Sprememba stanja poslovnih dolgov	9.242	18.131
Sprememba stanja rezervacij	254	4.927
Sprememba stanja odloženih prihodkov	-378	-380
Sprememba stanja drugih kratkoročnih obveznosti	4.899	5.234
Plačani davek iz dobička	-32.514	293
<b>Čisti denarni tok iz poslovanja</b>	<b>245.326</b>	<b>272.448</b>
<b>DENARNI TOKOVI PRI NALOŽBENJU</b>		
Prejete obresti	566	882
Prejemki iz prodaje kratkoročnih naložb	0	2
Prejete dividende	975	15
Prejeti dobički	11.427	1.027
Prejemki od odtujitve nepremičnin, naprav in opreme	658	581
Pridobitev neopredmetenih sredstev	-6.331	-4.917
Nakup nepremičnin, naprav in opreme	-67.242	-87.989
Nakup odvisnih družb in deleža manjšinskih lastnikov brez pridobljenih finančnih sredstev	-3.603	-951
Vračila naknadnih vplačil v odvisne družbe	0	237
Dana nekratkoročna posojila	-8.600	-2.169
Prejeta odplačila danih nekratkoročnih posojil	1.351	17.221
Izdatki za pridobitev nekratkoročnih finančnih naložb	-24	-45
Prejemki od prodaje nekratkoročnih finančnih naložb	26	40
Izdatki/prejemki iz naslova kratkoročnih finančnih naložb in posojil	-17.958	9.597
Izdatki iz naslova izvedenih finančnih inštrumentov	-2.737	-27.094
Prejemki iz naslova izvedenih finančnih inštrumentov	3.255	9.474
<b>Čisti denarni tok iz naložbenja</b>	<b>-88.237</b>	<b>-84.089</b>
<b>DENARNI TOKOVI PRI FINANCIRANJU</b>		
Izdatki za dane obresti	-433	-839
Prejemki/izdatki iz naslova kratkoročnih posojil	12.931	-77.655
Izdatki za izplačila dividend in drugih deležev v dobičku	-92.811	-88.749
Nakup lastnih delnic	-11.488	-10.898
<b>Čisti denarni tok iz financiranja</b>	<b>-91.801</b>	<b>-178.141</b>
<b>Čisto povečanje denarnih sredstev in njihovih ustreznikov</b>	<b>65.288</b>	<b>10.218</b>
Denarna sredstva in njihovi ustrezniki na začetku leta	34.117	24.049
Učinki sprememb menjalnih tečajev na denarna sredstva in njihove ustreznike	-931	-150
<b>Končno stanje denarnih sredstev in njihovih ustreznikov</b>	<b>98.474</b>	<b>34.117</b>