



**Nerevidirani konsolidirani
računovodski izkazi skupine Krka in
nerevidirani računovodski izkazi
družbe Krka, d. d., Novo mesto
za leto 2021
s pomembnejšimi pojasnili**

Novo mesto, marec 2022

VSEBINA

Podatki o skupini Krka.....	3
Pomembnejši podatki o poslovanju skupine Krka in družbe Krka	4
Analiza uspešnosti poslovanja skupine Krka.....	5
Prodaja	8
Razvoj in raziskave.....	11
Vlaganja in naložbe	13
Zaposleni.....	14
Delnica in delničarji.....	14
Dogodka po obračunskem obdobju.....	15
Nerevidirani konsolidirani izkaz finančnega položaja skupine Krka.....	16
Nerevidirani konsolidirani izkaz poslovnega izida skupine Krka.....	17
Nerevidirani konsolidirani izkaz drugega vseobsegajočega donosa skupine Krka.....	17
Nerevidirani konsolidirani izkaz sprememb lastniškega kapitala skupine Krka za leto 2021	18
Nerevidirani konsolidirani izkaz sprememb lastniškega kapitala skupine Krka za leto 2020	19
Nerevidirani konsolidirani izkaz denarnih tokov skupine Krka	20
Nerevidirani izkaz finančnega položaja družbe Krka	21
Nerevidirani izkaz poslovnega izida družbe Krka	22
Nerevidirani izkaz drugega vseobsegajočega donosa družbe Krka	22
Nerevidirani izkaz sprememb lastniškega kapitala družbe Krka za leto 2021	23
Nerevidirani izkaz sprememb lastniškega kapitala družbe Krka za leto 2020	24
Nerevidirani izkaz denarnih tokov družbe Krka	25

Na podlagi Pravil Ljubljanske borze, d. d., Ljubljana in 17. člena Uredbe EU št. 596/2014
Krka, d. d., Novo mesto objavlja

NEREVIDIRANE KONSOLIDIRANE RAČUNOVODSKE IZKAZE SKUPINE KRKA IN NEREVIDIRANE RAČUNOVODSKE IZKAZE DRUŽBE KRKA ZA LETO 2021 S POMEMBNEJŠIMI POJASNILI

Nerevidirani konsolidirani računovodski izkazi skupine Krka in nerevidirani računovodski izkazi družbe Krka za leto 2021 ter primerjalni podatki za leto 2020 so pripravljene v skladu z Mednarodnimi standardi računovodskega poročanja (MSRP). Primerjalni izkazi za leto 2020 so revidirani.

Družba Krka nima odobrenega kapitala niti pogojnega povečanja osnovnega kapitala.

Podatki o skupini Krka

Krka, d. d., Novo mesto (v nadaljevanju družba Krka) je obvladujoča družba skupine Krka, v katero so bile 31. 12. 2021 vključene naslednje družbe:

	Delež lastništva obvladujoče družbe 31. 12. 2021 (v %)
TERME KRKA, d. o. o., Novo mesto	100
KRKA-FARMA d.o.o., Zagreb, Hrvaška	100
KRKA ROMANIA S.R.L., Bukarešta, Romunija	100
KRKA-FARMA DOO BEOGRAD, Beograd, Srbija	100
KRKA-FARMA DOOEL Skopje, Skopje, Severna Makedonija	100
KRKA Bulgaria EOOD, Sofija, Bolgarija	100
KRKA FARMA d.o.o., Sarajevo, Sarajevo, Bosna in Hercegovina	100
KRKA HELLAS E.P.E., Atene, Grčija	100
OOO KRKA-RUS, Istra, Ruska federacija	100
OOO KRKA FARMA, Istra, Ruska federacija	100
TOV KRKA UKRAJINA, Kijev, Ukrajina	100
TOO KRKA Kazahstan, Almati, Kazahstan	100
KRKA - POLSKA, Sp. z o.o., Varšava, Poljska	100
KRKA ČR, s. r. o., Praga, Češka republika	100
KRKA Magyarország Kft., Budimpešta, Madžarska	100
KRKA Slovensko, s.r.o., Bratislava, Slovaška	100
UAB KRKA Lietuva, Vilna, Litva	100
SIA KRKA Latvija, Riga, Latvija	100
TAD Pharma GmbH, Cuxhaven, Nemčija	100
Krka Sverige AB, Stockholm, Švedska	100
KRKA Pharma GmbH, Dunaj, Avstrija	100
KRKA Farmacêutica, Unipessoal Lda., Estoril, Portugalska	100
Krka FARMACÊUTICA, S.L., Madrid, Španija	100
KRKA FARMACEUTICI MILANO S.R.L., Milano, Italija	100
Krka France Eurl, Pariz, Francija	100
KRKA PHARMA DUBLIN LIMITED, Dublin, Irska	100
KRKA Belgium, SA, Bruselj, Belgija	100
KRKA Finland Oy, Espoo, Finska	100
KRKA UK Ltd, London, Združeno kraljestvo	100
123 Acurae Pharma GmbH, Cuxhaven, Nemčija	100
KRKA USA LLC, Wilmington, ZDA	100
Ningbo Krka Menovo Pharmaceutical Co. Ltd., Ningbo, Kitajska	60

31. 12. 2021 je imela odvisna družba Terme Krka, d.o.o., 100-odstotni lastniški delež v družbi Golf Grad Otočec, d. o. o., odvisna družba Krka France Eurl pa 100-odstotni lastniški delež v družbi HCS bvba v Belgiji. 40-odstotni lastnik družbe Ningbo Krka Menovo je kitajska družba Ningbo Menovo Pharmaceutical Co. Ltd.

Pomembnejši podatki o poslovanju skupine Krka in družbe Krka

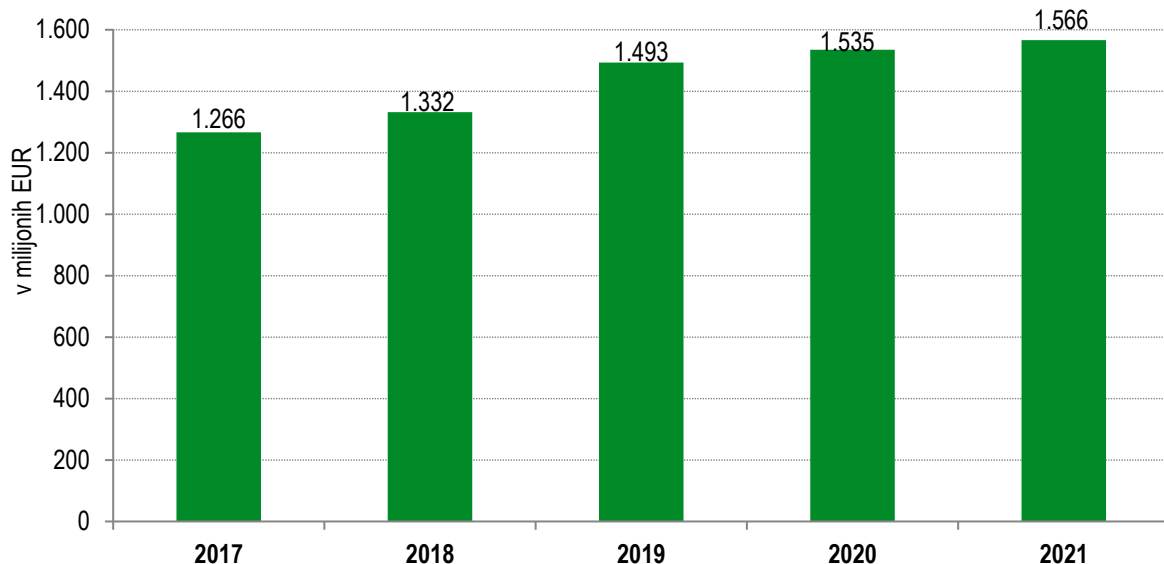
v tisoč EUR	Skupina Krka			Družba Krka		
	2021	2020	Indeks 2021/20	2021	2020	Indeks 2021/20
Prihodki od prodaje	1.565.802	1.534.941	102	1.381.367	1.447.112	95
– od tega prihodki iz pogodb s kupci izdelkov in storitev	1.560.288	1.529.959	102	1.211.494	1.222.011	99
Bruto dobiček	891.208	911.325	98	766.535	823.007	93
Dobiček iz poslovanja z amortizacijo (EBITDA)	463.625	502.432	92	358.188	424.028	84
Dobiček iz poslovanja (EBIT) ¹	354.788	390.744	91	273.325	338.882	81
Dobiček pred davkom (EBT)	362.417	338.992	107	285.956	297.831	96
Čisti dobiček	308.150	288.949	107	245.216	258.474	95
Efektivna davčna stopnja	15,0 %	14,8 %		14,2 %	13,2 %	
Stroški razvijanja	154.559	153.447	101	150.232	150.727	100
Naložbe	66.386	76.613	87	49.493	61.311	81
	31. 12. 2021	31. 12. 2020	Indeks 2021/20	31. 12. 2021	31. 12. 2020	Indeks 2021/20
Nekratkoročna sredstva	1.075.747	990.998	109	1.095.419	1.032.949	106
Kratkoročna sredstva	1.461.936	1.244.544	117	1.332.521	1.175.430	113
– Zaloge	455.707	453.690	100	394.323	389.178	101
– Terjatve do kupcev	467.764	383.560	122	424.588	415.286	102
– Denar in denarni ustrezniki	159.838	313.568	51	144.981	296.398	49
Kapital	1.919.085	1.751.812	110	1.876.142	1.791.850	105
Nekratkoročne obveznosti	162.674	172.796	94	128.783	136.380	94
Kratkoročne obveznosti	455.924	310.934	147	423.015	280.149	151
– Poslovne obveznosti	130.011	107.116	121	178.143	143.294	124
KAZALNIKI	2021	2020		2021	2020	
Bruto dobiček v prihodkih od prodaje	56,9 %	59,4 %		55,5 %	56,9 %	
EBITDA v prihodkih od prodaje	29,6 %	32,7 %		25,9 %	29,3 %	
EBIT v prihodkih od prodaje	22,7 %	25,5 %		19,8 %	23,4 %	
EBT v prihodkih od prodaje	23,1 %	22,1 %		20,7 %	20,6 %	
Čisti dobiček v prihodkih od prodaje	19,7 %	18,8 %		17,8 %	17,9 %	
Donosnost kapitala (ROE) ²	16,8 %	16,9 %		13,4 %	15,0 %	
Donosnost sredstev (ROA) ³	12,9 %	13,1 %		10,6 %	11,9 %	
Obveznosti/kapital	0,322	0,276		0,294	0,232	
Delež stroškov razvijanja v prihodkih od prodaje	9,9 %	10,0 %		10,9 %	10,4 %	
ŠTEVILO ZAPOSLENIH	2021	2020		2021	2020	
Konec leta	11.511	11.677		6228	6191	
Povprečje	11.581	11.631		6204	6005	
PODATKI O DELNICI ZA SKUPINO KRKA	2021	2020	Indeks 2021/20			
Skupno število izdanih delnic	32.793.448	32.793.448	100			
Dobiček na delnico v EUR ⁴	9,92	9,27	107			
Dividenda na delnico v EUR	5,00	4,25	118			
Tečaj delnice konec leta v EUR ⁵	118,00	91,40	129			
Tečaj delnice/dobiček na delnico (P/E)	11,90	9,86	121			
Knjigovodska vrednost delnice v EUR ⁶	58,52	53,42	110			
Tečaj delnice/knjigovodska vrednost delnice (TV/KV)	2,02	1,71	118			
Tržna kapitalizacija v tisoč EUR (31. 12.)	3.869.627	2.997.321	129			

¹ razlika med prihodki in odhodki iz poslovanja² čisti dobiček/povprečno stanje lastniškega kapitala v letu³ čisti dobiček/povprečno stanje sredstev v letu⁴ dobiček večinskih lastnikov skupine Krka v letu/povprečno število izdanih delnic v letu brez lastnih delnic⁵ tečaj delnice na Ljubljanski borzi⁶ kapital na dan 31. 12./skupno število lastnih delnic

Analiza uspešnosti poslovanja skupine Krka

Poslovni prihodki

Prodaja skupine Krka



Skupina Krka je v letu 2021 ustvarila 1 milijardo 565,8 milijona EUR prodaje, kar je 30,9 milijona EUR oziroma 2 % več kot v letu 2020. Prihodki iz pogodb s kupci iz naslova prodaje izdelkov in storitev so znašali 1 milijardo 560,3 milijona EUR, razliko pa so predstavljali prihodki iz pogodb s kupci iz naslova prodaje materiala ter ostali prihodki iz prodaje. V zadnjem petletnem obdobju je bila povprečna letna stopnja rasti prodaje 5,9-odstotna, kar je v skladu z načrtanim strateškim ciljem vsaj 5-odstotne povprečne letne rasti prodaje.

Drugi poslovni prihodki skupine Krka so znašali 11,4 milijona EUR.

Poslovni odhodki

Poslovni odhodki skupine Krka, ki so znašali 1 milijardo 222,4 milijona EUR, so bili za 67,7 milijona EUR oziroma 6 % večji kot v letu 2020.

Med poslovnimi odhodki skupine Krka so proizvodni stroški prodanih proizvodov znašali 674,6 milijona EUR, stroški prodajanja 305,9 milijona EUR, stroški razvijanja 154,6 milijona EUR, stroški splošnih dejavnosti pa 87,4 milijona EUR. Delež poslovnih odhodkov v prodaji je bil 78-odstoten.

Največji delež v strukturi poslovnih odhodkov skupine Krka predstavljajo proizvodni stroški prodanih proizvodov, ki so se glede na leto 2020 povečali za 8 %. Njihov delež v prodaji je znašal 43,1 %, v letu 2020 pa 40,6 %. Stroški prodajanja so bili glede na leto 2020 za 5 % večji, njihov delež v prodaji pa je znašal 19,5 %, kar je 0,5 odstotne točke več kot v letu 2020. Stroški razvijanja so znašali 9,9 % prodaje (0,1 odstotne točke manj kot v letu 2020) in so bili glede na leto 2020 za 1 % večji. Stroški splošnih dejavnosti so znašali 5,6 % prodaje in so bili glede na leto 2020 za 1 % večji, njihov delež v prodaji pa je ostal na ravni leta 2020.

Prihodki in odhodki financiranja

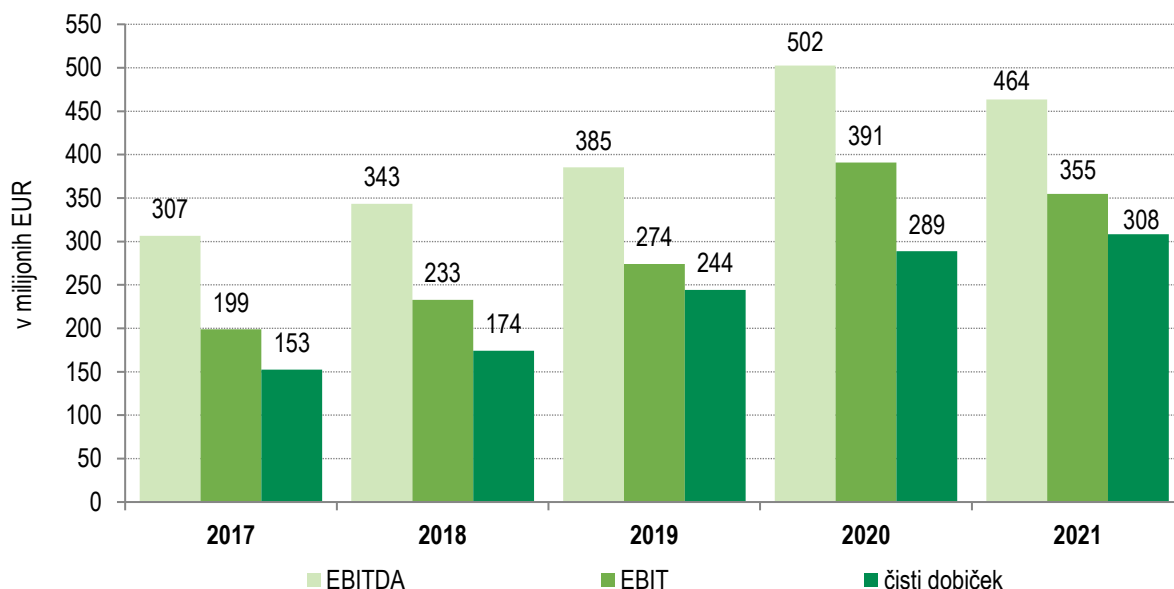
Skupina Krka je zaradi razpršenega mednarodnega poslovanja izpostavljena tveganju sprememb deviznih tečajev na nekaterih prodajnih in nabavnih trgih. Rezultat valutnih tveganj v letu 2021 v skupini Krka je 7,7 milijona EUR.

Med finančnimi prihodki skupine Krka predstavljajo neto tečajne razlike 15,1 milijona EUR, prihodki od izvedenih finančnih instrumentov 3,0 milijone EUR, prihodki od obresti 0,8 milijona EUR, prihodki iz dividend in drugih deležev v dobičku 0,7 milijona EUR, drugi finančni prihodki pa 0,1 milijona EUR. Med finančnimi odhodki predstavljajo

odhodki od izvedenih finančnih instrumentov 10,5 milijona EUR, odhodki za obresti 0,5 milijona EUR, drugi finančni odhodki pa 1,1 milijona EUR.

Poslovni izidi

EBITDA, EBIT in čisti dobiček skupine Krka



Dobiček iz poslovanja (EBIT) skupine Krka v višini 354,8 milijona EUR je bil za 9 % manjši kot v letu 2020. Razlog je bila relativno večja rast poslovnih odhodkov kot v preteklem letu, v katerem je bil večji vpliv pandemije covid-19. Dobiček iz poslovanja skupine Krka, povečan za amortizacijo (EBITDA), v višini 463,6 milijona EUR se je zmanjšal za 8 %.

Dobiček pred davkom skupine Krka se je v letu 2021 povečal za 23,4 milijona EUR oziroma 7 % in je znašal 362,4 milijona EUR. Efektivna davčna stopnja skupine Krka je bila 15,0-odstotna. Čisti dobiček skupine Krka je znašal 308,2 milijona EUR in je bil glede na leto 2020 večji za 19,2 milijona EUR oziroma 7 %.

Povprečna letna stopnja rasti EBIT skupine Krka v zadnjih petih letih je znašala 23,7 %, povprečna letna stopnja rasti EBITDA skupine Krka 15,2 % in povprečna letna stopnja rasti čistega dobička skupine Krka 23,2 %. Povprečni deleži v prodaji v zadnjih petih letih so bili pri EBIT 19,9 %, pri EBITDA 27,6 % in pri čistemu dobičku 16,0 %.

Kapital in obveznosti

v tisoč EUR	Skupina Krka					Družba Krka				
	2021	Delež (v %)	2020	Delež (v %)	Indeks 2021/20	2021	Delež (v %)	2020	Delež (v %)	Indeks 2021/20
Kapital	1.919.085	75,6	1.751.812	78,4	110	1.876.142	77,3	1.791.850	81,1	105
Nekratkoročne obveznosti	162.674	6,4	172.796	7,7	94	128.783	5,3	136.380	6,2	94
Kratkoročne obveznosti	455.924	18,0	310.934	13,9	147	423.015	17,4	280.149	12,7	151
Skupaj kapital in obveznosti	2.537.683	100,0	2.235.542	100,0	114	2.427.940	100,0	2.208.379	100,0	110

Kapital skupine Krka je bil 31. 12. 2021 glede na konec leta 2020 večji za 167,3 milijona EUR oziroma 10 %. Na njegovo povečanje so vplivali čisti dobiček skupine Krka v višini 308,2 milijona EUR, drugi vseobsegajoči donosi po davku v skupni višini 25,1 milijona EUR in vplačila neobvladujočega deleža v višini 5,2 milijona EUR. Na zmanjšanje kapitala sta vplivala izplačilo dividend v višini 155,9 milijona EUR in nakup lastnih delnic v višini 15,3 milijona EUR.

Rezervacije skupine Krka so znašale 126,2 milijona EUR (od tega obveznosti za pozaposlitvene in druge dolgoročne zasluške 124,3 milijona EUR, rezervacije za tožbe 0,6 milijona EUR in ostale rezervacije 1,3 milijona EUR). Glede na konec leta 2020 so bile manjše za 8,5 milijona EUR oziroma 6 %. Rezervacije za pozaposlitvene in druge dolgoročne zasluške so se zmanjšale za 5,9 milijona EUR, rezervacije za tožbe za 1,6 milijona EUR, ostale rezervacije pa za 1,0 milijon EUR.

Med kratkoročnimi obveznostmi skupine Krka so se poslovne obveznosti povečale za 22,9 milijona EUR (od tega obveznosti do dobaviteljev v tujini za 14,4 milijona EUR in obveznosti do dobaviteljev v Sloveniji za 8,5 milijona EUR). Kratkoročne obveznosti iz pogodb s kupci so se povečale za 18,4 milijona EUR (od tega so se bonusi in količinski popusti povečali za 15,7 milijona EUR, obveznosti iz pogodb so bile večje za 3,5 milijona EUR, pravica do povračila pa se je zmanjšala za 0,8 milijona EUR). Druge kratkoročne obveznosti so se povečale za 111,7 milijona EUR, od tega obveznosti iz začasne prodaje (repo posel) za 102,2 milijona EUR, obveznosti do zaposlenih za 6,3 milijona EUR in druge obveznosti za 3,1 milijona EUR.

Izkaz denarnih tokov

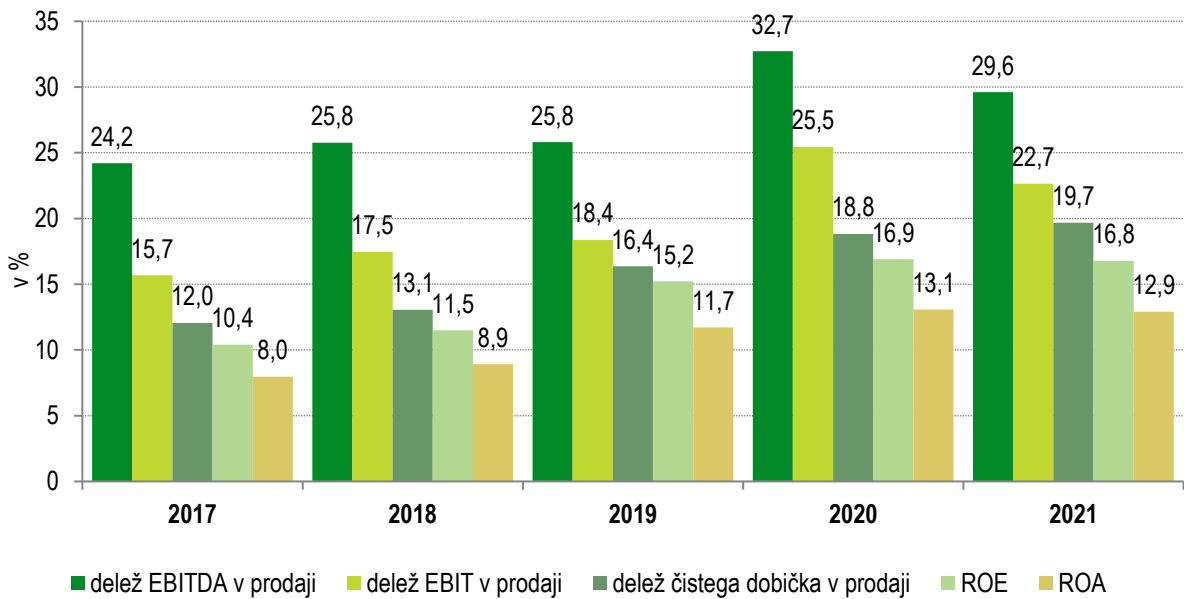
v tisoč EUR	Skupina Krka		Družba Krka	
	2021	2020	2021	2020
Čisti denarni tok iz poslovanja	386.097	360.759	348.239	352.510
Čisti denarni tok iz naložbenja	-372.637	-109.594	-338.401	-87.552
Čisti denarni tok iz financiranja	-169.850	-154.609	-163.901	-162.301
Čista sprememba denarnih sredstev in njihovih ustreznikov	-156.390	96.556	-154.063	102.657

Čista sprememba denarnih sredstev in njihovih ustreznikov (brez vpliva spremembe menjalnih tečajev) skupine Krka je v letu 2021 znašala -156,4 milijona EUR, saj je bil pozitiven denarni tok iz poslovanja manjši od negativnih denarnih tokov iz naložbenja in financiranja.

Skupina Krka je ustvarila za 485,1 milijona EUR dobička iz poslovanja pred spremembami čistih kratkoročnih sredstev. Med spremembami kratkoročnih sredstev so na denarni tok pozitivno vplivale spremembe stanja poslovnih obveznosti in drugih kratkoročnih obveznosti, negativno pa spremembe stanja poslovnih terjatev, zalog, rezervacij in odloženih prihodkov.

Na negativni denarni tok iz naložbenja v višini 372,6 milijona EUR so vplivali predvsem neto izdatki iz naslova posojil v višini 162,5 milijona EUR, neto izdatki iz naslova finančnih naložb v višini 134,6 milijona EUR ter nakup nepremičnin, naprav in opreme v višini 65,9 milijona EUR. Na negativni denarni tok iz financiranja v višini 169,9 milijona EUR pa so najbolj vplivala izplačila dividend in drugih deležev v dobičku v višini 155,9 milijona EUR ter nakup lastnih delnic v višini 15,3 milijona EUR.

Kazalniki poslovanja



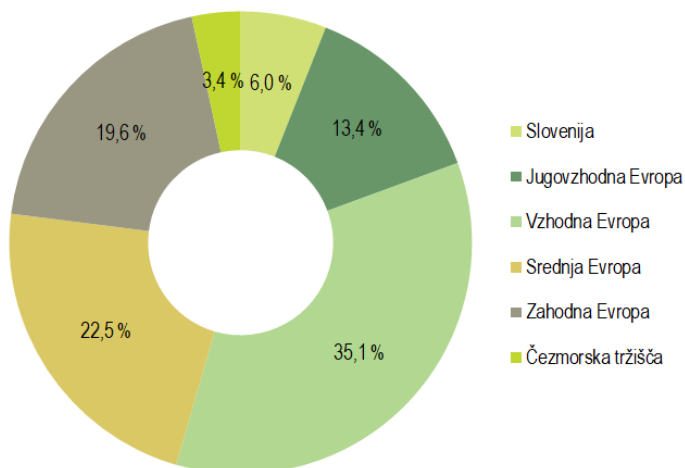
Vsi kazalniki poslovanja skupine Krka so med najboljšimi v zadnjih petih letih.

Prodaja

Prodaja izdelkov in storitev skupine Krka po regijah

v tisoč EUR	2021	2020	Indeks 2021/20
Slovenija	92.880	85.138	109
Jugovzhodna Evropa	209.166	199.406	105
Vzhodna Evropa	547.778	517.231	106
Srednja Evropa	351.501	341.463	103
Zahodna Evropa	305.246	341.057	89
Čezmorska tržišča	53.717	45.664	118
Skupaj	1.560.288	1.529.959	102

Struktura prodaje izdelkov in storitev skupine Krka po regijah



V skupini Krka smo v letu 2021 ustvarili 1 milijardo 560,3 milijona EUR prihodkov na podlagi pogodb s kupci iz naslova prodaje izdelkov in storitev, kar je 30,3 milijona EUR oziroma 2 % več kot v letu 2020.

Rast prodaje je bila dosežena v vseh prodajnih regijah razen v Zahodni Evropi. Količinsko smo prodajo izdelkov povečali za dobra 2 %, in sicer na več kot 16 milijard tablet in kapsul ter stekleničk sirupov.

V skupini Krka je bila po prodaji največja regija Vzhodna Evropa s 547,8 milijona EUR in 35,1-odstotnim deležem. Glede na leto prej se je prodaja povečala za 6 %. V Ruski federaciji smo prodali za 332,9 milijona EUR izdelkov, kar je 2 % več kot v letu 2020. Rast, izražena v rubljah, je bila 9-odstotna. V Ukrajini smo prodali za 96,4 milijona EUR izdelkov in dosegli 12-odstotno rast, v Uzbekistanu pa za 31,2 milijona EUR, kar predstavlja 18-odstotno rast glede na leto 2020. Rast smo beležili tudi na vseh ostalih trgih v regiji razen v Armeniji in Tadžikistanu.

Sledila je regija Srednja Evropa, ki jo sestavljajo države višegrajske skupine in pribaltske države, s prodajo v vrednosti 351,5 milijona EUR in 22,5-odstotnim deležem v prodaji skupine Krka. Glede na leto 2020 smo dosegli 3-odstotno rast. Vodilni trg je bila Poljska, kjer smo prodali za 166,7 milijona EUR izdelkov in dosegli 2-odstotno rast. Rast, izražena v zlotih, je bila 5-odstotna. Prodajo smo povečali v vseh državah v regiji, absolutno najbolj na Poljskem, relativno pa v Latviji.

Regija Zahodna Evropa je bila s 305,2 milijona EUR in 19,6-odstotnim deležem tretja po velikosti prodaje v skupini Krka. Glede na leto prej je bila 11 % manjša, razlog pa so bili predvsem večji cenovni pritiski in manj lansiranj izdelkov. Največ smo prodali v Nemčiji, in sicer za 80,3 milijona EUR. Sledile so skandinavske države, Francija, Italija in Portugalska. Največjo rast prodaje smo zabeležili na Irskem (za 13 %), v Združenem kraljestvu (za 9 %) in Avstriji (za 6 %).

V regiji Jugovzhodna Evropa smo prodali za 209,2 milijona EUR izdelkov, kar je 5 % več kot v letu 2020 in predstavlja 13,4-odstotni delež v prodaji skupine Krka. Vodilna trga ostajata Romunija z 58,6 milijona EUR in Hrvaška s 36,1 milijona EUR. Največjo relativno prodajno rast smo zabeležili v Severni Makedoniji, Srbiji in Bolgariji.

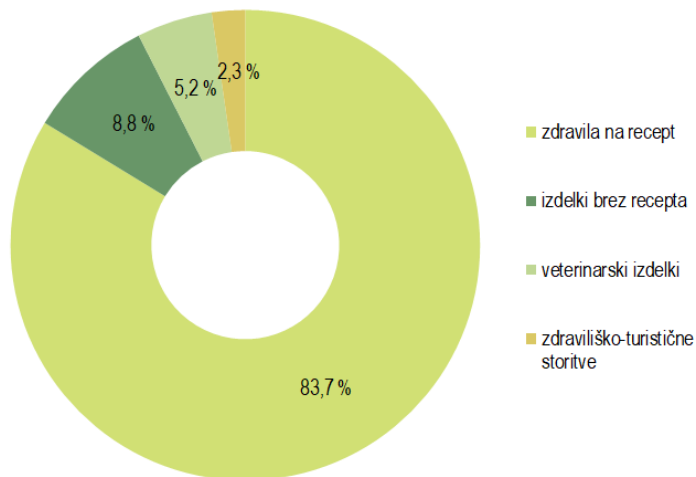
V Sloveniji smo dosegli 92,9 milijona EUR prodaje, kar predstavlja 6-odstotni delež v prodaji skupine Krka. Rast prodaje je bila 9-odstotna. Glavnino, 56,4 milijona EUR, smo ustvarili s prodajo izdelkov in dosegli 2-odstotno rast. Zdraviliško-turistične storitve so prispevale 36,5 milijona EUR, kar je 23 % več kot v letu 2020.

V regiji Čezmorska tržišča, ki predstavlja 3,4-odstotni delež v prodaji skupine Krka, smo prodali za 53,7 milijona EUR izdelkov, kar je 18 % več kot v letu 2020. Prodajno rast smo dosegli na večini trgov.

Prodaja izdelkov in storitev skupine Krka po skupinah

v tisoč EUR	2021	2020	Indeks 2021/20
Izdelki za humano uporabo	1.442.566	1.424.292	101
– zdravila na recept	1.305.316	1.300.640	100
– izdelki brez recepta	137.250	123.652	111
Veterinarski izdelki	81.257	75.913	107
Zdraviliško-turistične storitve	36.465	29.754	123
Skupaj	1.560.288	1.529.959	102

Struktura prodaje izdelkov in storitev skupine Krka po skupinah



V skupini Krka smo prodali za 1 milijardo 305,3 milijona EUR zdravil na recept, kar je 0,4 % več kot v letu 2020 in predstavlja 83,7-odstotni delež v prodaji izdelkov in storitev. Prodajo smo povečali v vseh regijah razen v regiji Zahodna Evropa, in sicer v regijah Čezmorska tržišča za 21 %, Jugovzhodna Evropa za 6 %, Vzhodna Evropa in Srednja Evropa za 4 % ter Slovenija za 2 %. Med desetimi največjimi posamičnimi trgi se je prodaja zdravil na recept relativno najbolj povečala v Ukrajini, na Češkem in Slovaškem, med ostalimi pa na Srednjem vzhodu, v Mongoliji, Uzbekistanu in Belorusiji.

Ključne skupine zdravil na recept so bila tudi v letu 2021 zdravila za bolezni srca in žilja, zdravila za bolezni osrednjega živčevja in zdravila za bolezni prebavil.

Med 10 vodilnih zdravil na recept po prodaji se uvrščajo skupine zdravil z naslednjimi učinkovinami:

- valsartan (Valsacor, Valsacombi, Vamloset, Co-Vamloset, Valarox),
- perindopril (Prenessa, Co-Prenessa, Amlessa, Co-Amlessa, Roxiper, Roxampex),
- losartan (Lorista, Lorista H, Lorista HD, Tenloris),
- atorvastatin (Atoris),
- pantoprazol (Nolpaza),
- rosuvastatin (Roswera, Co-Roswera),
- esomeprazol (Emanera),
- enalapril (Enap, Enap H, Enap HL, Elernap),
- kandesartan (Karbis, Karbicombi, Kandoset) in
- tramadol (Doreta, Tadol).

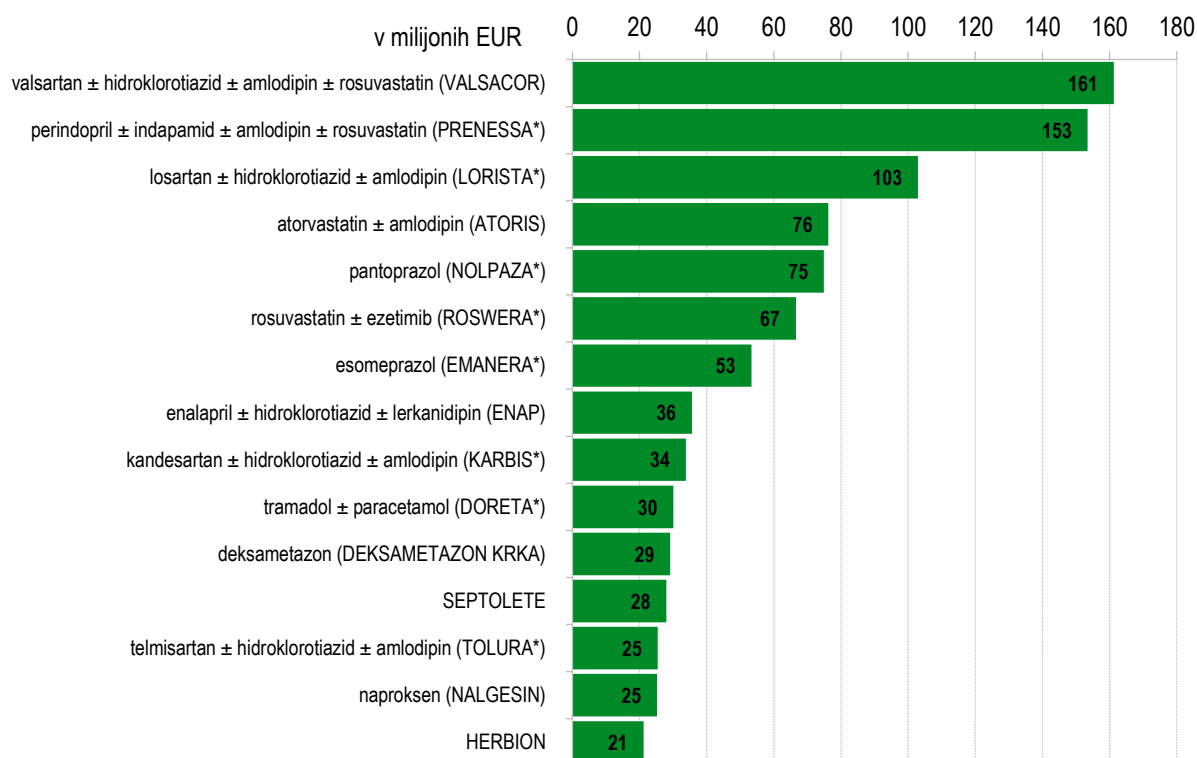
Vsa ta zdravila se na posameznih trgih pojavljajo pod različnimi blagovnimi znamkami.

Z izdelki brez recepta, katerih prodaja se je glede na leto 2020 povečala za 11 %, smo ustvarili 137,3 milijona EUR (8,8-odstotni delež v skupni prodaji). Po lanskem zmanjšanju prodaje zaradi pandemije covid-19 in z njo povezanih ukrepov se je v drugi polovici leta 2021 ponovno povečala pogostost prehladnih obolenj in s tem povpraševanje po izdelkih za prehlad in kašelj, ki so naša najpomembnejša skupina izdelkov brez recepta.

Veterinarskih izdelkov smo ob 7-odstotni rasti prodali za 81,3 milijona EUR (5,2-odstotni delež v skupni prodaji). Vodilni izdelek je bila kombinacija milbemicina in prazikvantela (Milprazon), sledili so izdelki s fipronilom (Fypryst, Fypryst Combo), enrofloksacinom (Enroxil) in florfenikolom (Floron) ter izdelki s pirantelom in prazikvantelom (Dehinel, Dehinel Plus). Izdelki se na posameznih trgih lahko pojavljajo pod različnimi imeni.

Prodaja zdraviliško-turističnih storitev je znašala 36,5 milijona EUR, kar je 23 % več kot v letu 2020 (2,3-odstotni delež v skupni prodaji).

Prodaja vodilnih izdelkov v letu 2021



Prodajo vodilnih izdelkov prikazujemo po prodaji vodilne učinkovine. Vključena so tudi kombinirana zdravila, ki vsebujejo to učinkovino. Z zvezdico označeni izdelki se na posameznih trgih pojavljajo pod različnimi blagovnimi znamkami ali pod korporativno blagovno znamko.

Razvoj in raziskave

Registrirali smo 16 novih izdelkov, in sicer 14 zdravil na recept in 2 veterinarska izdelka. Končali smo več kot 200 registracijskih postopkov, s katerimi smo za različne izdelke pridobili več kot 1000 dovoljenj za promet.

V letu 2021 smo vložili 12 patentnih prijav za nove tehnološke rešitve, za katere smo ocenili, da so inventivne v globalnem merilu. Na osnovi t. i. prioriteten prijav iz leta 2020 smo vložili štiri mednarodne prijave. Podeljeni so nam bili trije patenti v različnih državah. Krkine tehnološke rešitve so zaščitene z več kot 200 patenti.

V Sloveniji smo vložili 42 prijav Krkinih blagovnih znamk. Vložili smo tudi 29 mednarodnih in 27 nacionalnih prijav blagovnih znamk. V različnih državah imamo prijavljenih več kot 1100 blagovnih znamk.

Nova zdravila na recept

V letu 2021 smo registrirali 14 novih izdelkov, uveljavljene izdelke pa smo registrirali na novih trgih. V državah EU smo na novo pridobili več kot 500 dovoljenj za promet z zdravilom.

Na terapevtsko pomembnem področju antitrombotikov smo razvili in registrirali zdravilo z novo molekulo Aboxoma/Abidalo (apiksaban) v obliki filmsko obloženih tablet. Uporablja se za preprečevanje aterotrombotičnih dogodkov pri odraslih bolnikih z različnimi boleznimi srca in žilja. Zdravilo je vertikalno integrirano, sinteza učinkovine in formulacija sta rezultat lastnega znanja. Učinkovino in končni izdelek proizvajamo v svojih proizvodnih obratih, z lastnim znanjem obvladujemo in povezujemo tudi vse razvojne in proizvodne procese ter tako zagotavljamo nemoteno oskrbo in zdravljenje s sodobnim antitrombotikom.

Skupino zdravil za zdravljenje bolezni srca in žilja smo dopolnili z izdelkom z novo soljo Krkine ključne učinkovine perindopril. Registrirali smo dva izdelka z argininijevim perindoprilatom, in sicer monoizdelek Prenessa/Prenessa neo/Prenessa-as/Neoprenessa/Arprenessa/Perineva (argininijev perindoprilat) in fiksno kombinacijo

Neoprenewel/Prenewel neo/Co-Prenessa/Prenessa-as/Coarprenessa/Co-Perineva (argininijev perindoprilat, indapamid), oba v obliki tablet. Argininijev perindoprilat je Krkina vertikalno integrirana učinkovina. Razvoj in proizvodnja sta rezultat lastnega znanja in potekata v Krkinih zmogljivostih. Obvladovanje procesov od razvoja do trga bo omogočalo hitro odzivanje in dobro dostopnost izdelkov s perindoprilom na trgu.

Med zdravili za zdravljenje zvišanega holesterola v krvi smo registrirali tablete Ezoleta (ezetimib), ki vsebujejo optimizirano učinkovino. Na podlagi novih znanstvenih študij smo izpopolnili proces priprave učinkovine, ki jo proizvajamo v lastnih obratih.

Nadaljevali smo z novimi registracijami Krkinih izdelkov na Kitajskem. Z rezultati dodatnih raziskav in kliničnih preizkušanj, skladnih z zahtevami kitajskih regulatornih organov, smo dopolnili dokumentacijo za več izdelkov in tako omogočili začetek novih registracijskih postopkov. Registrirali smo tri izdelke iz skupine zdravil za bolezni srca in žilja – atorvastatin, rosuvastatin in losartan. Vsi so v obliki tablet.

Pospešeno vstopamo na področje zdravil za zdravljenje sladkorne bolezni, ki bodo ena od pomembnejših terapevtskih skupin. Ponudbo smo dopolnili z novo kombinacijo Vimetso/Vildakombi (vildagliptin, metformin) v obliki filmsko obloženih tablet. Učinkovini delujeta vzajemno, uravnava raven sladkorja v krvi in pri odraslih bolnikih s sladkorno boleznijo tipa 2 pomagata zvišati raven inzulina po obroku. Zdravilo je vertikalno integrirano, vanj vgrajujemo lastno učinkovino vildagliptin, razvili smo tudi patentno neodvisno formulacijo. Z obvladovanjem razvojnih in proizvodnih postopkov bomo zagotavljali nemoteno oskrbo trga s končnim izdelkom.

Skupino zdravil za lajšanje bolečin smo dopolnili z zdravilom Apeneta/Adoben (tapentadol) v obliki tablet s podaljšanim sproščanjem. Spada med opioidne analgetike, uporablja pa se za lajšanje hudih kroničnih bolečin pri odraslih. Zdravilo je vertikalno integrirano in rezultat lastnega razvoja učinkovine in farmacevtske oblike. Izdelek smo registrirali po postopku DCP, ki smo ga končali kot prvi generik. Proizvajamo ga v svojih obratih in tako lahko zagotavljamo nemoteno oskrbo trga in dostopnost zdravljenja.

Rezultat lastnega znanja je tudi registrirana analgetična kombinacija Doreta (tramadol, paracetamol) v novi obliki disperzibilnih tablet. Zdravilo je opioidni analgetik, ki ima pomembno vlogo pri zdravljenju zmerne do hude bolečine. Disperzibilne tablete se lahko jemljejo cele ali pa raztopljene v vodi. Nova farmacevtska oblika zagotavlja hitro raztapljanje in je sprejemljivega okusa, kar bolniku olajša jemanje.

Na področju onkoloških zdravil smo prvič registrirali dva izdelka z novima učinkovinama – Abiraterone Krka (abirateron) v obliki filmsko obloženih tablet in Sunitinib Krka (sunitinib) v obliki trdih kapsul. Sunitinib se uporablja za zdravljenje raka želodca, trebušne slinavke in ledvic, abirateron pa za zdravljenje raka prostate. Abiraterone Krka proizvajamo v svojem sodobnem obratu v Jastrebarskem, ki je namenjen proizvodnji zdravil z visokoaktivnimi učinkovinami.

V Ruski federaciji smo pridobili dovoljenje za promet za onkološko zdravilo Lenalidomide (lenalidomid) v obliki trdih kapsul. Uporablja se za zdravljenje različnih oblik krvnega raka, ključna indikacija pa je vzdrževalno zdravljenje odraslih bolnikov z diseminiranim plazmocitomom. Dostopnost zdravila smo zagotovili z dodatnim proizvodnim mestom, ki smo ga na podlagi novih znanstvenih študij registrirali v Ruski federaciji.

Uveljavljeni antibiotik Hiconcil (amoksisilin) smo registrirali v novi obliki disperzibilnih tablet. Uporablja se za zdravljenje bakterijskih okužb pri odraslih in otrocih. Sodobna farmacevtska oblika bolnikom olajša jemanje, saj lahko jemljejo cele tablete ali pa raztopljene.

V vzhodni Evropi smo na novo pridobili skoraj 100 dovoljenj za promet z zdravilom. Na trge v regiji smo vstopali z najsodobnejšimi zdravili. Izpostavimo lahko registracijo antitrombotika Rivaroxia (rivaroksaban) v obliki filmsko obloženih tablet v Moldaviji. V Ruski federaciji smo po postopku Evrazijske ekonomske unije (EAEU) registrirali Tadalafil Krka (tadalafil) v obliki filmsko obloženih tablet in tako dopolnili ponudbo zdravil za zdravljenje motenj erekcije.

V Belorusiji smo po skrajšanem postopku pridobili dovoljenje za promet za Rivestar (rivastigmin) v obliki kapsul in registrirali zdravila Elicea (escitalopram) v obliki filmsko obloženih tablet, Duloxenta (duloksetin) v obliki trdih

gastrorezistentnih kapsul, Kventiax (kventiapin) v obliki filmsko obloženih tablet in Zalasta (olanzapin) v obliki tablet ter tako pripravili temelje za pomembno terapevtsko področje zdravil za bolezni osrednjega živčevja v tej regiji.

V državah jugovzhodne Evrope smo na novo pridobili 50 dovoljenj za promet z zdravilom. Izpostavimo lahko zdravila s sodobnimi učinkovinami iz dveh pomembnih terapevtskih skupin – antitrombotik Xerdoxo (rivaroksaban), iz perspektivne skupine antidiabetikov pa Maysiglu (sitagliptin) in fiksno kombinacijo Maymetsi (sitagliptin, metformin). Vsa tri zdravila so v obliki filmsko obloženih tablet.

Z registracijami Krkinih zdravil omogočamo dostopnost zdravljenja z generičnimi zdravili na čezmorskih trgih, kjer smo na novo pridobili več kot 60 dovoljenj za promet z zdravilom. V različnih državah regije Čezmorska tržišča smo registrirali najsodobnejša zdravila iz različnih terapevtskih skupin, med drugim smo v Savdski Arabiji pridobili dovoljenje za promet za sodoben antidepresiv Memando (memantin) v obliki filmsko obloženih tablet in antipsihotik Aryzalera (aripiprazol) v obliki tablet. V Združenih arabskih emiratih smo registrirali prva zdravila na recept, in sicer zdravila za srce in žilje Valsacor (valsartan) in Valsaden (valsartan, hidroklorotiazid), oba v obliki tablet, antidiabetik Gliclada (gliklazid) v obliki tablet s podaljšanim sproščanjem in zdravilo za zdravljenje motnje erekcije Vizarsin (sildenafil) v obliki orodisperzibilnih tablet.

Nadaljevali smo vpeljavo certifikatov ustreznosti monografiji evropske farmakopeje (CEP), ki smo jih na osnovi lastnih postopkov priprave učinkovin pridobili za hipolipemično učinkovino rosuvastatin in učinkovino za želodčne težave rabeprazol.

Na področju učinkovin smo se prilagodili spremenjeni zakonodaji in pridobili CEP za Krkine ključne učinkovine erbuminijev perindoprilat, telmisartan in klopidogetrel. Z dodatnimi razvojno-registracijskimi aktivnostmi dosegamo najvišjo kakovost sinteze učinkovin na vseh proizvodnih mestih in tako omogočamo neprekinjeno proizvodnjo končnih izdelkov.

Nova veterinarska izdelka

Registrirali smo dva nova veterinarska izdelka za zdravljenje rejnih živali, širili uporabo in trge za izdelke ključnih blagovnih znamk ter v različnih državah na novo pridobili skoraj 180 dovoljenj za promet.

Ponudbo izdelkov za zdravljenje ljubiteljskih živali smo dopolnili z novo fiksno kombinacijo Cladaxxa (amoksisicilin, klavulanska kislina) v obliki žvečljivih tablet v treh jakostih. Namenjen je zdravljenju bakterijskih okužb kože, dlesni, dihal, sečil in črevesja pri psih in mačkah. Izdelek smo registrirali prvič, in sicer v EU in Severni Makedoniji.

Končali smo postopek registracije nove formulacije fiksne kombinacije Milprazon Chewable/Milprazon plus/Amcofen/Mektix chewable/Milgusto chewable (milbemicin oksim, prazikvantel) v obliki filmsko obloženih tablet za pse. Pri zdravilu je izboljšana palatabilnost, brez težav ga zaužije več kot 80 % psov. Kombinacija učinkovin odpravlja črevesne zajedavce, zaradi sistemskega delovanja pa hkrati preprečuje razvoj srčnih zajedavcev in zdravi očesne parazitoze.

Vlaganja in naložbe

V skupini Krka smo v letu 2021 za naložbe namenili 66,4 milijona EUR, od tega 49,5 milijona EUR v obvladujoči družbi. Vlagali smo predvsem v povečanje in tehnološko posodobitev proizvodnih zmogljivosti ter v zmogljivosti za potrebe razvoja in zagotavljanja kakovosti. Vlagali smo tudi v svoje proizvodno-distribucijske centre po svetu.

Na Krkini osrednji lokaciji v Ločni v Novem mestu že nekaj let deluje sodoben obrat za proizvodnjo trdnih oblik zdravil Notol 2. Zaradi vse večjih proizvodnih potreb ga opremljamo z dodatno tehnološko opremo. Celotna naložba je ocenjena na 41 milijonov EUR, v letu 2021 smo zanjo porabili 8,5 milijona EUR. Ko bo obrat opremljen, bomo v njem lahko proizvedli 5 milijard tablet in zapakirali 8 milijard tablet na leto.

V starejšem delu obrata Notol bomo v skladu s smernicami dobre proizvodne prakse nadgradili in posodobili avtomatizirane sisteme pranja. Projektiramo vodne sisteme, naložba je ocenjena na 3,1 milijona EUR. V istem

obratu bomo obnovili pakirnico ter pakirne linije zamenjali s sodobnejšimi. Naložba je ocenjena na 38,2 milijona EUR.

V Obratu za proizvodnjo trdnih oblik zdravil (OTO) poteka 26 milijonov EUR vredna naložba v dodatne zmogljivosti za pripravo zmesi in granulacijo pri tabletiranju ter v logistične zmogljivosti.

V razvojno-kontrolnih centrih končujemo več naložb v skupni vrednosti 8,2 milijona EUR.

V skladiščnem delu proizvodnega obrata v Ljutomeru smo v skladu s standardi dobre skladiščne prakse ter varnosti in zdravja pri delu preuredili priročno skladišče. Za naložbo smo porabili 2 milijona EUR. V Ljutomeru bomo povečali tudi proizvodne zmogljivosti za granulacijo in pakiranje, naložba je ocenjena na 13 milijonov EUR.

V obratu Beta v Šentjerneju smo v skladu s standardi ATEX posodobili sisteme in naprave, povečali pa bomo tudi proizvodne zmogljivosti za pripravo suhega granulata. Skupna vrednost naložbe je ocenjena na 2,6 milijona EUR.

V Novem mestu načrtujemo gradnjo večnamenskega Paviljona 3. V njem bodo prostori za širitev mikrobiološkega laboratorija in dodatni prostori za več organizacijskih enot. Projektna dokumentacija za 18,6 milijona EUR vredno naložbo je pripravljena, gradnja naj bi se začela marca 2022.

S povečevanjem proizvodnih zmogljivosti se povečujejo tudi potrebe po oskrbi z energenti. Naložba v zmogljivosti za proizvodnjo komprimiranega zraka in gradnja novih infrastrukturnih vodov za oskrbo proizvodnih objektov z energenti že potekata. Za povečanje energetske infrastrukture na proizvodni lokaciji v Novem mestu bomo namenili 2,5 milijona EUR.

V Krškem načrtujemo gradnjo novih zmogljivosti za razvoj in proizvodnjo farmacevtskih učinkovin. Projektna dokumentacija za izvedbo del je pripravljena, potekajo pa postopki za pridobitev dovoljenj za gradnjo Sinteze 2 in Kemijsko-analitskega centra. Zgradili bomo še manjše tehnološke in infrastrukturne objekte, ki so potrebni za celovito zagotavljanje proizvodnega procesa. Naložba je ocenjena na 163 milijonov EUR. Z njo sledimo Krkini strategiji vertikalne integracije od razvoja izdelka do njegove proizvodnje.

Med najpomembnejšimi naložbami v Krkinih odvisnih družbah v tujini je tovarna Krka-Rus na industrijskem območju mesta Istra severozahodno od Moskve. V njej proizvedemo več kot 75 % izdelkov, ki jih prodamo v Ruski federaciji, kjer imamo status domačega proizvajalca. V naslednjih letih bomo proizvodne in laboratorijske zmogljivosti še povečali. Naložba je ocenjena na 35 milijonov EUR, v letu 2021 smo zanjo namenili 5,7 milijona EUR.

V okviru skupnega podjetja Ningbo Krka Menovo na Kitajskem nadaljujemo nabavo proizvodne opreme in opreme za kontrolo kakovosti. Na Kitajskem proizvajamo izdelke za trge zunaj Kitajske, od januarja 2021 pa tudi prvi izdelek za kitajski trg, ki se mu bodo v letošnjem prvem trimesečju pridružili še trije.

Zaposleni

V skupini Krka je bilo konec leta 2021 zaposlenih 11.511 ljudi, od tega v tujini 5273, kar je 46 % vseh zaposlenih. 51 % jih ima najmanj univerzitetno izobrazbo, 207 je doktorjev znanosti. Skupaj z agencijskimi delavci je bilo v skupini Krka 12.459 zaposlenih.

Delnica in delničarji

V letu 2021 se je tečaj Krkine delnice na Ljubljanski borzi zvišal za dobrih 29 % in je ob koncu leta znašal 118,00 EUR. Tržna kapitalizacija družbe Krka je znašala 3,9 milijarde EUR.

Ob koncu leta je imela Krka 46.820 delničarjev, kar je 1 % manj kot konec leta 2020. Delniška struktura, v kateri posamezni slovenski vlagatelji (fizične osebe) predstavljajo 38,8 %, mednarodni vlagatelji pa 22,2 %, je stabilna in brez večjih sprememb.

V letu 2021 smo za nakupe lastnih delnic namenili 15,3 milijona EUR, za izplačilo dividend pa 156 milijonov EUR. Pridobili smo 142.134 lastnih delnic in imeli 31. 12. 2021 skupaj 1.683.908 lastnih delnic, kar predstavlja 5,135 % osnovnega kapitala.

Dogodka po obračunskem obdobju

Navedena dogodka nista vplivala na računovodske izkaze za leto 2021.

Vpliv stanja v Ukrajini in Ruski federaciji na poslovanje skupine Krka

Glede na hitre spremembe in njihovo nepredvidljivost v tem trenutku ni mogoče zanesljivo oceniti vpliva trenutnega stanja na naše poslovanje v letu 2022, kot tudi ne morebitnih dolgoročnih posledic. Krka ima močno kapitalsko strukturo, ustvarja robusten denarni tok iz poslovanja in je brez finančnega dolga, zato uspešno poslovanje na daljši rok ni ogroženo. Uprava družbe pozorno spremlja dogodke in izvaja vse potrebne aktivnosti za zagotovitev kontinuitete poslovanja v omenjenih državah ter sprejema ukrepe za obvladovanje operativnih tveganj in zmanjšanje morebitnega negativnega vpliva na poslovne rezultate. Uprava bo morebitne spremenjene napovedi za poslovno leto 2022 pripravila in jih javno objavila, ko bo in če bo mogoče bolj zanesljivo oceniti kratkoročne in dolgoročne posledice razmer. Podrobnejše pojasnilo situacije je objavljeno v sporočilu za javnost, ki ga objavljamo hkrati z objavo Nerevidiranih konsolidiranih računovodskih izkazov skupine Krka in nerevidiranih računovodskih izkazov družbe Krka za leto 2021.

Pridobitev lastnih delnic v letu 2022

Od 1. 1. 2022 do 17. 3. 2022 smo pridobili 21.689 lastnih delnic. Konec tega obdobja je Krka imela 1.705.597 lastnih delnic (5,201 % vseh delnic).

Novo mesto, marec 2022

Krka, d. d., Novo mesto
Uprava

Nerevidirani konsolidirani izkaz finančnega položaja skupine Krka

v tisoč EUR	31. 12. 2021	31. 12. 2020	Indeks 2021/20
Sredstva			
Nepremičnine, naprave in oprema	774.352	807.824	96
Neopredmetena sredstva	104.301	107.371	97
Dana posojila	40.300	15.376	262
Finančne naložbe	108.883	10.420	1.045
Odložene terjatve za davek	46.883	48.969	96
Druge nekratkoročna sredstva	1.028	1.038	99
Nekratkoročna sredstva skupaj	1.075.747	990.998	109
Sredstva, namenjena prodaji	41	41	100
Zaloge	455.707	453.690	100
Sredstva iz pogodb s kupci	1.214	1.644	74
Terjatve do kupcev	467.764	383.560	122
Druge terjatve	29.564	27.768	106
Dana posojila	192.360	54.774	351
Finančne naložbe	155.448	9.499	1.636
Denar in denarni ustrezniki	159.838	313.568	51
Kratkoročna sredstva skupaj	1.461.936	1.244.544	117
Sredstva skupaj	2.537.683	2.235.542	114
Kapital			
Osnovni kapital	54.732	54.732	100
Lastne delnice	-114.541	-99.279	115
Rezerve	145.077	103.595	140
Zadržani dobički	1.819.937	1.684.285	108
Kapital, pripisan lastnikom kapitala v obvladujoči družbi, skupaj	1.905.205	1.743.333	109
Neobvladujoči deleži v okviru kapitala	13.880	8.479	164
Kapital skupaj	1.919.085	1.751.812	110
Obveznosti			
Rezervacije	126.153	134.686	94
Odloženi prihodki	6.875	7.804	88
Poslovne obveznosti	10.000	10.006	100
Obveznosti iz najemov	8.724	9.121	96
Odložene obveznosti za davek	10.922	11.179	98
Nekratkoročne obveznosti skupaj	162.674	172.796	94
Poslovne obveznosti	130.011	107.116	121
Obveznosti iz najemov	3.433	2.712	127
Obveznosti za davek od dobička	7.023	15.748	45
Obveznosti iz pogodb s kupci	124.730	106.299	117
Druge kratkoročne obveznosti	190.727	79.059	241
Kratkoročne obveznosti skupaj	455.924	310.934	147
Obveznosti skupaj	618.598	483.730	128
Kapital in obveznosti skupaj	2.537.683	2.235.542	114

Nerevidirani konsolidirani izkaz poslovnega izida skupine Krka

v tisoč EUR	2021	2020	Indeks 2021/20
Prihodki od prodaje	1.565.802	1.534.941	102
– prihodki iz pogodb s kupci	1.562.266	1.531.674	102
– ostali prihodki od prodaje	3.536	3.267	108
Proizvajalni stroški prodanih proizvodov	-674.594	-623.616	108
Bruto dobiček	891.208	911.325	98
Drugi poslovni prihodki	11.376	10.495	108
Stroški prodajanja	-305.870	-291.203	105
– od tega neto slabitve in odpisi terjatev	-1.048	3.206	
Stroški razvijanja	-154.559	-153.447	101
Stroški splošnih dejavnosti	-87.367	-86.426	101
Dobiček iz poslovanja	354.788	390.744	91
Finančni prihodki	19.711	23.259	85
Finančni odhodki	-12.082	-75.011	16
Neto finančni izid	7.629	-51.752	
Dobiček pred davkom	362.417	338.992	107
Davek od dobička	-54.267	-50.043	108
Čisti dobiček	308.150	288.949	107
Od tega:			
– lastniki kapitala obvladujoče družbe	309.214	290.995	106
– neobvladujoči deleži	-1.064	-2.046	52
Osnovni dobiček na delnico (v EUR)	9,92	9,27	107
Popravljeni dobiček na delnico (v EUR)	9,92	9,27	107

Nerevidirani konsolidirani izkaz drugega vseobsegajočega donosa skupine Krka

v tisoč EUR	2021	2020	Indeks 2021/20
Čisti dobiček	308.150	288.949	107
Drugi vseobsegajoči donosi v letu			
Drugi vseobsegajoči donosi v letu, ki bodo v prihodnje pripoznani v izkazu poslovnega izida			
Prevedbena rezerva	14.503	-43.726	
Čisti drugi vseobsegajoči donosi v letu, ki bodo v prihodnje pripoznani v izkazu poslovnega izida	14.503	-43.726	
Drugi vseobsegajoči donosi v letu, ki v prihodnje ne bodo pripoznani v izkazu poslovnega izida			
Sprememba poštene vrednosti finančnih sredstev	5.441	739	736
Preračun pozaposlitvenih zaslužkov	6.759	-11.271	
Vpliv odloženih davkov	-1.622	873	
Čisti drugi vseobsegajoči donosi v letu, ki v prihodnje ne bodo pripoznani v izkazu poslovnega izida	10.578	-9.659	
Drugi vseobsegajoči donosi v letu skupaj (po davku)	25.081	-53.385	
Vseobsegajoči donosi v letu skupaj (po davku)	333.231	235.564	141
Od tega:			
– lastniki kapitala obvladujoče družbe	333.030	237.689	140
– neobvladujoči deleži	201	-2.125	

Nerevidirani konsolidirani izkaz sprememb lastniškega kapitala skupine Krka za leto 2021

v tisoč EUR	Rezerve							Zadržani dobički			Kapital, pripisan lastnikom kapitala v obvladujoči družbi, skupaj	Neobvladujoči deleži v okviru kapitala	Kapital skupaj	
	Osnovni kapital	Lastne delnice	Rezerve za lastne delnice	Kapitalske rezerve	Zakonske rezerve	Statutarne rezerve	Rezerva za pošteno vrednost	Prevedbena rezerva	Druge rezerve iz dobička	Preneseni dobiček				Dobiček v letu
Stanje 1. 1. 2021	54.732	-99.279	99.279	105.897	14.990	30.000	-35.059	-111.512	1.280.090	138.705	265.490	1.743.333	8.479	1.751.812
Vnos čistega dobička	0	0	0	0	0	0	0	0	0	0	309.214	309.214	-1.064	308.150
Drugi vseobsegajoči donosi v letu skupaj (po davku)	0	0	0	0	0	0	12.982	13.238	0	-2.404	0	23.816	1.265	25.081
Vseobsegajoči donosi v letu skupaj (po davku)	0	0	0	0	0	0	12.982	13.238	0	-2.404	309.214	333.030	201	333.231
Transakcije z lastniki, evidentirane v kapitalu														
Oblikovanje drugih rezerv iz dobička po sklepu skupščine	0	0	0	0	0	0	0	0	90.812	-90.812	0	0	0	0
Prenos dobička preteklih obdobj v preneseni dobiček	0	0	0	0	0	0	0	0	0	265.490	-265.490	0	0	0
Nakup lastnih delnic	0	-15.262	0	0	0	0	0	0	0	0	0	-15.262	0	-15.262
Oblikovanje rezerv za lastne delnice	0	0	15.262	0	0	0	0	0	0	0	-15.262	0	0	0
Izplačilo dividend	0	0	0	0	0	0	0	0	0	-155.896	0	-155.896	0	-155.896
Vplačila neobvladujočega deleža	0	0	0	0	0	0	0	0	0	0	0	0	5.200	5.200
Transakcije z lastniki, evidentirane v kapitalu, skupaj	0	-15.262	15.262	0	0	0	0	0	90.812	18.782	-280.752	-171.158	5.200	-165.958
Stanje 31. 12. 2021	54.732	-114.541	114.541	105.897	14.990	30.000	-22.077	-98.274	1.370.902	155.083	293.952	1.905.205	13.880	1.919.085

Nerevidirani konsolidirani izkaz sprememb lastniškega kapitala skupine Krka za leto 2020

v tisoč EUR	Rezerve							Zadržani dobički			Kapital, pripisan lastnikom kapitala v obvladujoči družbi, skupaj	Neobvladujoči deleži v okviru kapitala	Kapital skupaj	
	Osnovni kapital	Lastne delnice	Rezerve za lastne delnice	Kapitalske rezerve	Zakonske rezerve	Statutarne rezerve	Rezerva za pošteno vrednost	Prevedbena rezerva	Druge rezerve iz dobička	Preneseni dobiček				Dobiček v letu
Stanje 1. 1. 2020	54.732	-73.774	73.774	105.897	14.990	30.000	-26.925	-67.865	1.211.292	118.350	223.847	1.664.318	3.198	1.667.516
Vnos čistega dobička	0	0	0	0	0	0	0	0	0	0	290.995	290.995	-2.046	288.949
Drugi vseobsegajoči donosi v letu skupaj (po davku)	0	0	0	0	0	0	-8.134	-43.647	0	-1.525	0	-53.306	-79	-53.385
Vseobsegajoči donosi v letu skupaj (po davku)	0	0	0	0	0	0	-8.134	-43.647	0	-1.525	290.995	237.689	-2.125	235.564
Transakcije z lastniki, evidentirane v kapitalu														
Oblikovanje drugih rezerv iz dobička po sklepu skupščine	0	0	0	0	0	0	0	0	68.798	-68.798	0	0	0	0
Prenos dobička preteklih obdobij v preneseni dobiček	0	0	0	0	0	0	0	0	0	223.847	-223.847	0	0	0
Nakup lastnih delnic	0	-25.505	0	0	0	0	0	0	0	0	0	-25.505	0	-25.505
Oblikovanje rezerv za lastne delnice	0	0	25.505	0	0	0	0	0	0	0	-25.505	0	0	0
Nakup deleža v družbi Farma GRS	0	0	0	0	0	0	0	0	0	105	0	105	-109	-4
Izplačilo dividend	0	0	0	0	0	0	0	0	0	-133.274	0	-133.274	0	-133.274
Vplačila neobvladujočega deleža	0	0	0	0	0	0	0	0	0	0	0	0	7.515	7.515
Transakcije z lastniki, evidentirane v kapitalu, skupaj	0	-25.505	25.505	0	0	0	0	0	68.798	21.880	-249.352	-158.674	7.406	-151.268
Stanje 31. 12. 2020	54.732	-99.279	99.279	105.897	14.990	30.000	-35.059	-111.512	1.280.090	138.705	265.490	1.743.333	8.479	1.751.812

Nerevidirani konsolidirani izkaz denarnih tokov skupine Krka

v tisoč EUR	2021	2020
DENARNI TOKOVI PRI POSLOVANJU		
Čisti dobiček	308.150	288.949
Prilagoditve za:	176.925	135.729
– amortizacijo	108.837	111.688
– tečajne razlike	4.828	-19.263
– prihodke od naložbenja	-5.699	-24.076
– odhodke od naložbenja	13.199	15.504
– odhodke za obresti in ostale finančne odhodke	1.532	1.975
– finančne prihodke	-39	-142
– davek od dobička	54.267	50.043
Dobiček iz poslovanja pred spremembami čistih kratkoročnih sredstev	485.075	424.678
Sprememba stanja poslovnih terjatev	-83.704	55.699
Sprememba stanja zalog	-2.017	-32.112
Sprememba stanja poslovnih obveznosti	45.164	-33.681
Sprememba stanja rezervacij	-2.647	1.572
Sprememba stanja odloženih prihodkov	-929	-905
Sprememba stanja drugih kratkoročnih obveznosti	9.484	-892
Plačani davek od dobička	-64.329	-53.600
Čisti denarni tok iz poslovanja	386.097	360.759
DENARNI TOKOVI PRI NALOŽBENJU		
Prejete obresti	718	2.144
Prejete dividende	668	575
Prejemki od odtujitve nepremičnin, naprav in opreme	3.700	516
Nakup nepremičnin, naprav in opreme	-65.914	-74.806
Pridobitev neopredmetenih sredstev	-6.213	-6.017
Nakup odvisnih družb in deleža manjšinskih lastnikov brez pridobljenih finančnih sredstev	0	-5
Neto izdatki iz naslova danih nekratkoročnih posojil	-25.235	-4.558
Neto izdatki iz naslova danih kratkoročnih posojil	-137.277	-22.857
Neto izdatki iz naslova nekratkoročnih finančnih naložb	-92.114	-554
Neto izdatki iz naslova kratkoročnih finančnih naložb	-42.513	-6.801
Neto izdatki/prejemki iz naslova izvedenih finančnih instrumentov	-8.457	2.769
Čisti denarni tok iz naložbenja	-372.637	-109.594
DENARNI TOKOVI PRI FINANCIRANJU		
Izdatki za dane obresti	-366	-247
Neto izdatki iz naslova prejetih kratkoročnih posojil	0	-3
Izdatki iz naslova najemov	-3.515	-3.086
Izdatki za izplačila dividend in drugih deležev v dobičku	-155.907	-133.283
Nakup lastnih delnic	-15.262	-25.505
Prejemki od vplačil deležev neobvladujočih lastnikov	5.200	7.515
Čisti denarni tok iz financiranja	-169.850	-154.609
Čisto zmanjšanje/povečanje denarnih sredstev in njihovih ustreznikov	-156.390	96.556
Denarna sredstva in njihovi ustrezniki na začetku leta	313.568	218.667
Učinki sprememb menjalnih tečajev na denarna sredstva in njihove ustreznike	2.660	-1.655
Končno stanje denarnih sredstev in njihovih ustreznikov	159.838	313.568

Nerevidirani izkaz finančnega položaja družbe Krka

v tisoč EUR	31. 12. 2021	31. 12. 2020	Indeks 2021/20
Sredstva			
Nepremičnine, naprave in oprema	570.086	605.164	94
Neopredmetena sredstva	25.628	27.893	92
Naložbe v odvisne družbe	346.444	339.612	102
Dana posojila	31.010	35.024	89
Finančne naložbe	108.882	10.419	1.045
Odložene terjatve za davek	12.742	14.222	90
Druge nekratkoročna sredstva	627	615	102
Nekratkoročna sredstva skupaj	1.095.419	1.032.949	106
Sredstva, namenjena prodaji	41	41	100
Zaloge	394.323	389.178	101
Sredstva iz pogodb s kupci	300	500	60
Terjatve do kupcev	424.588	415.286	102
Druge terjatve	17.381	15.667	111
Dana posojila	195.459	57.836	338
Finančne naložbe	155.448	524	29.666
Denar in denarni ustrezniki	144.981	296.398	49
Kratkoročna sredstva skupaj	1.332.521	1.175.430	113
Sredstva skupaj	2.427.940	2.208.379	110
Kapital			
Osnovni kapital	54.732	54.732	100
Lastne delnice	-114.541	-99.279	115
Rezerve	246.424	218.787	113
Zadržani dobički	1.689.527	1.617.610	104
Kapital skupaj	1.876.142	1.791.850	105
Obveznosti			
Rezervacije	113.136	119.830	94
Odloženi prihodki	3.546	4.387	81
Poslovne obveznosti	10.000	10.000	100
Obveznosti iz najemov	2.101	2.163	97
Nekratkoročne obveznosti skupaj	128.783	136.380	94
Poslovne obveznosti	178.143	143.294	124
Prejeta posojila	55.092	46.345	119
Obveznosti iz najemov	987	659	150
Obveznosti za davek od dobička	4.611	13.354	35
Obveznosti iz pogodb s kupci	19.477	16.581	117
Druge kratkoročne obveznosti	164.705	59.916	275
Kratkoročne obveznosti skupaj	423.015	280.149	151
Obveznosti skupaj	551.798	416.529	132
Kapital in obveznosti skupaj	2.427.940	2.208.379	110

Nerevidirani izkaz poslovnega izida družbe Krka

v tisoč EUR	2021	2020	Indeks 2021/20
Prihodki od prodaje	1.381.367	1.447.112	95
– prihodki iz pogodb s kupci	1.374.765	1.440.930	95
– ostali prihodki od prodaje	6.602	6.182	107
Proizvajalni stroški prodanih proizvodov	–614.832	–624.105	99
Bruto dobiček	766.535	823.007	93
Drugi poslovni prihodki	6.660	5.137	130
Stroški prodajanja	–271.425	–263.174	103
– od tega neto slabitve in odpisi terjatev	–50	1.177	
Stroški razvijanja	–150.232	–150.727	100
Stroški splošnih dejavnosti	–78.213	–75.361	104
Dobiček iz poslovanja	273.325	338.882	81
Finančni prihodki	24.714	31.786	78
Finančni odhodki	–12.083	–72.837	17
Neto finančni izid	12.631	–41.051	
Dobiček pred davkom	285.956	297.831	96
Davek od dobička	–40.740	–39.357	104
Čisti dobiček	245.216	258.474	95
Osnovni dobiček na delnico (v EUR)	7,86	8,23	96
Popravljeni dobiček na delnico (v EUR)	7,86	8,23	96

Nerevidirani izkaz drugega vseobsegajočega donosa družbe Krka

v tisoč EUR	2021	2020	Indeks 2021/20
Čisti dobiček	245.216	258.474	95
Čisti dobiček – učinek pripojitve družbe	0	1.778	0
Drugi vseobsegajoči donosi v letu			
Drugi vseobsegajoči donosi v letu, ki v prihodnje ne bodo pripoznani v izkazu poslovnega izida			
Sprememba poštene vrednosti finančnih sredstev	5.441	739	736
Preračun pozaposlitvenih zaslužkov	6.438	–10.966	
Vpliv odloženih davkov	–1.645	901	
Učinek zaradi pripojitve družbe	0	35.525	0
Čisti drugi vseobsegajoči donosi v letu, ki v prihodnje ne bodo pripoznani v izkazu poslovnega izida	10.234	26.199	39
Drugi vseobsegajoči donosi v letu skupaj (po davku)	10.234	26.199	39
Vseobsegajoči donosi v letu skupaj (po davku)	255.450	286.451	89

Nerevidirani izkaz sprememb lastniškega kapitala družbe Krka za leto 2021

v tisoč EUR	Rezerve							Zadržani dobički			Kapital skupaj
	Osnovni kapital	Lastne delnice	Rezerve za lastne delnice	Kapitalske rezerve	Zakonske rezerve	Statutarne rezerve	Rezerva za pošteno vrednost	Druge rezerve iz dobička	Preneseni dobiček	Dobiček v letu	
Stanje 1. 1. 2021	54.732	-99.279	99.279	105.897	14.990	30.000	-31.379	1.280.090	102.773	234.747	1.791.850
Vnos čistega dobička	0	0	0	0	0	0	0	0	0	245.216	245.216
Drugi vseobsegajoči donosi v letu skupaj (po davku)	0	0	0	0	0	0	12.375	0	-2.141	0	10.234
Vseobsegajoči donosi v letu skupaj (po davku)	0	0	0	0	0	0	12.375	0	-2.141	245.216	255.450
Transakcije z lastniki, evidentirane v kapitalu											
Oblikovanje drugih rezerv iz dobička po sklepu skupščine	0	0	0	0	0	0	0	90.812	-90.812	0	0
Prenos dobička preteklih obdobj v preneseni dobiček	0	0	0	0	0	0	0	0	234.747	-234.747	0
Nakup lastnih delnic	0	-15.262	0	0	0	0	0	0	0	0	-15.262
Oblikovanje rezerv za lastne delnice	0	0	15.262	0	0	0	0	0	0	-15.262	0
Izplačilo dividend	0	0	0	0	0	0	0	0	-155.896	0	-155.896
Transakcije z lastniki, evidentirane v kapitalu, skupaj	0	-15.262	15.262	0	0	0	0	90.812	-11.961	-250.009	-171.158
Stanje 31. 12. 2021	54.732	-114.541	114.541	105.897	14.990	30.000	-19.004	1.370.902	88.671	229.954	1.876.142

Nerevidirani izkaz sprememb lastniškega kapitala družbe Krka za leto 2020

v tisoč EUR	Rezerve							Zadržani dobički			Kapital skupaj
	Osnovni kapital	Lastne delnice	Rezerve za lastne delnice	Kapitalske rezerve	Zakonske rezerve	Statutarne rezerve	Rezerva za pošteno vrednost	Druge rezerve iz dobička	Preneseni dobiček	Dobiček v letu	
Stanje 1. 1. 2020	54.732	-73.774	73.774	105.897	14.990	30.000	-23.604	1.211.292	43.158	227.713	1.664.178
Vnos čistega dobička	0	0	0	0	0	0	0	0	0	258.474	258.474
Vnos čistega dobička – učinek pripojitve družbe	0	0	0	0	0	0	0	0	0	1.778	1.778
Drugi vseobsegajoči donosi v letu skupaj (po davku)	0	0	0	0	0	0	-7.775	0	33.974	0	26.199
Vseobsegajoči donosi v letu skupaj (po davku)	0	0	0	0	0	0	-7.775	0	33.974	260.252	286.451
Transakcije z lastniki, evidentirane v kapitalu											
Oblikovanje drugih rezerv iz dobička po sklepu skupščine	0	0	0	0	0	0	0	68.798	-68.798	0	0
Prenos dobička preteklih obdobj v preneseni dobiček	0	0	0	0	0	0	0	0	227.713	-227.713	0
Nakup lastnih delnic	0	-25.505	0	0	0	0	0	0	0	0	-25.505
Oblikovanje rezerv za lastne delnice	0	0	25.505	0	0	0	0	0	0	-25.505	0
Izplačilo dividend	0	0	0	0	0	0	0	0	-133.274	0	-133.274
Transakcije z lastniki, evidentirane v kapitalu, skupaj	0	-25.505	25.505	0	0	0	0	68.798	25.641	-253.218	-158.779
Stanje 31. 12. 2020	54.732	-99.279	99.279	105.897	14.990	30.000	-31.379	1.280.090	102.773	234.747	1.791.850

Nerevidirani izkaz denarnih tokov družbe Krka

v tisoč EUR	2021	2020
DENARNI TOKOVI PRI POSLOVANJU		
Čisti dobiček	245.216	258.474
Prilagoditve za:	126.230	111.062
– amortizacijo	84.863	85.146
– tečajne razlike	-3.634	1.611
– prihodke od naložbenja	-10.118	-28.408
– odhodke od naložbenja	12.951	15.131
– prihodke od financiranja	-3	-3.779
– odhodke za obresti in ostale finančne odhodke	1.431	2.004
– davek od dobička	40.740	39.357
Dobiček iz poslovanja pred spremembami čistih kratkoročnih sredstev	371.446	369.536
Sprememba stanja poslovnih terjatev	-10.797	57.672
Sprememba stanja zalog	-5.145	-22.171
Sprememba stanja poslovnih obveznosti	41.785	-13.832
Sprememba stanja rezervacij	-1.128	1.176
Sprememba stanja odloženih prihodkov	-841	-518
Sprememba stanja drugih kratkoročnih obveznosti	2.567	3.288
Plačani davek od dobička	-49.648	-42.641
Čisti denarni tok iz poslovanja	348.239	352.510
DENARNI TOKOVI PRI NALOŽBENJU		
Prejete obresti	403	575
Prejete dividende	668	575
Prejeti dobički	5.419	7.092
Prejemki od odtujitve nepremičnin, naprav in opreme	1.391	760
Nakup nepremičnin, naprav in opreme	-48.851	-60.917
Pridobitev neopredmetenih sredstev	-4.836	-5.582
Nakup odvisnih družb in deleža manjšinskih lastnikov brez pridobljenih finančnih sredstev	-7.824	-11.281
Vračila naknadnih vplačil v odvisne družbe	992	0
Neto prejemki iz naslova danih nekratkoročnih posojil	3.875	2.207
Neto izdatki iz naslova danih kratkoročnih posojil	-137.558	-23.210
Neto izdatki iz naslova nekratkoročnih finančnih naložb	-92.135	-540
Neto izdatki iz naslova kratkoročnih finančnih naložb	-51.488	0
Neto izdatki/prejemki iz naslova izvedenih finančnih instrumentov	-8.457	2.769
Čisti denarni tok iz naložbenja	-338.401	-87.552
DENARNI TOKOVI PRI FINANCIRANJU		
Izdatki za dane obresti	-444	-512
Neto prejemki/izdatki iz naslova prejetih kratkoročnih posojil	8.703	-2.269
Izdatki iz naslova najemov	-991	-732
Izdatki za izplačila dividend in drugih deležev v dobičku	-155.907	-133.283
Nakup lastnih delnic	-15.262	-25.505
Čisti denarni tok iz financiranja	-163.901	-162.301
Čisto zmanjšanje/povečanje denarnih sredstev in njihovih ustreznikov	-154.063	102.657
Denarna sredstva in njihovi ustrezniki na začetku leta	296.398	195.236
Učinki sprememb menjalnih tečajev na denarna sredstva in njihove ustreznike	2.646	-1.751
Denarna sredstva, pridobljena s pripojitvijo Farme GRS	0	256
Končno stanje denarnih sredstev in njihovih ustreznikov	144.981	296.398