

**Nerevidirano poročilo o poslovanju
skupine Krka in
družbe Krka, d. d., Novo mesto
za obdobje januar - september 2008**



VSEBINA

Uvod	3
Pomembnejši dosežki v obdobju januar - september 2008.....	3
Dogodki po obračunskem obdobju.....	4
Pomembnejši podatki o poslovanju skupine in družbe Krka	5
Ključni strateški cilji do leta 2012	6
Ključne strateške usmeritve do leta 2012.....	6
Cilji poslovanja skupine Krka v letu 2008.....	6
Predstavitev skupine Krka.....	7
Poslovno poročilo	8
Analiza uspešnosti poslovanja skupine in družbe Krka.....	8
Trženje in prodaja	10
Razvoj in raziskave	17
Vlaganja in naložbe.....	19
Zaposleni.....	21
Delničarji in trgovanje z delnico.....	22
Upravljanje s poslovnimi tveganji	25
Računovodski izkazi skupine Krka s pojasnili.....	27
Bilanca stanja skupine Krka	27
Izkaz poslovnega izida skupine Krka	28
Izkaz gibanja kapitala skupine Krka	29
Izkaz finančnega izida skupine Krka	30
Pojasnila k računovodskim izkazom skupine Krka.....	31
Računovodski izkazi družbe Krka, d. d., Novo mesto s pojasnili.....	37
Bilanca stanja družbe Krka, d. d., Novo mesto	37
Izkaz poslovnega izida družbe Krka, d. d., Novo mesto.....	38
Izkaz gibanja kapitala Krka, d. d., Novo mesto	39
Izkaz finančnega izida družbe Krka, d. d., Novo mesto	40
Pojasnila k računovodskim izkazom družbe Krka, d. d., Novo mesto	41

UVOD

Izkazi za obdobje januar - september 2008 in januar - september 2007 so nerevidirani, medtem ko so izkazi za celotno leto 2007 revidirani.

Družba nima odobrenega kapitala niti pogojnega povečanja osnovnega kapitala.

Pomembnejše spremembe podatkov, ki so vsebovani v prospektu za borzno kotacijo, družba sproti objavlja na sistemu elektronskega obveščanja Ljubljanske borze SEOnet ter/ali v časopisu Delo.

Poročilo o poslovanju skupine in družbe Krka za obdobje januar - september 2008 je na vpogled na sedežu družbe Krka, d. d., Novo mesto, Šmarješka cesta 6, 8501 Novo mesto vsak delavnik od 8. do 15. ure in na Krkini spletni strani www.krka.si.

Nerevidirano poročilo o poslovanju skupine in družbe Krka za obdobje januar - september 2008 je na redni seji dne 12. 11. 2008 obravnaval nadzorni svet družbe.

Pomembnejši dosežki v obdobju januar - september 2008

Poslovanje Krke je tudi v razmerah svetovne finančne in gospodarske krize stabilno, tako da glavne poslovne cilje skupine in družbe Krka uresničujemo v skladu s strategijo in letnim načrtom. Obseg naročil kupcev se ni zmanjšal. V prihodnosti pričakujemo, da bo zaradi krize in posledično zmanjševanja sredstev za nabavo zdravil povpraševanje po generičnih zdravilih, ki jih proizvaja in prodaja tudi Krka, celo poraslo. Glede na nastale razmere na večini Krkinih tržišč še posebej pozorno spremljamo plačilno sposobnost naših kupcev. Finančni položaj Krke je trden, neto zadolženost pa je kljub stalnem večanju obsega poslovanja relativno nizka.

V nadaljevanju so naštet ključni dosežki v tem obdobju:

- Skupina Krka je v prvih devetih mesecih leta 2008 prodala za 687,9 milijona EUR, družba Krka pa za 604,9 milijona EUR izdelkov in storitev.
- Prodaja skupine je za 21 % večja od prodaje v enakem lanskem obdobju, prodaja družbe pa je od primerljive lanske večja za 22 %.
- Dobiček iz poslovanja skupine Krka v devetih mesecih leta 2008 je znašal 151,8 milijona EUR in je bil za 12 % večji kot v enakem lanskem obdobju. Dobiček iz poslovanja družbe Krka je znašal 155,5 milijona EUR, kar je za 27 % več kot v enakem lanskem obdobju.
- Čisti dobiček skupine Krka je znašal 111,2 milijona EUR (13-odstotna rast glede na primerljivo lansko obdobje), družbe Krka pa 117,6 milijona EUR (30-odstotna rast).
- Največji, 27-odstoten, delež prodaje v skupini Krka je bil ustvarjen v regiji Srednja Evropa, največja rast prodaje, za 41 %, pa je bila zabeležena v regiji Zahodna Evropa in čezmorska tržišča.
- Na tržiščih zunaj Slovenije je bilo v tem obdobju ustvarjeno 89 % prodaje skupine oziroma 91 % prodaje družbe.
- Enotni tečaj delnice družbe Krka, ki kotira na Ljubljanski borzi vrednostnih papirjev, je na zadnji dan septembra 2008 znašal 74,40 EUR, tržna kapitalizacija družbe Krka pa 2.635,7 milijona EUR.
- Za vlaganja in naložbe je skupina Krka namenila 108,2 milijona EUR, od tega družba Krka 85,9 milijona EUR in odvisne družbe 22,3 milijona EUR.
- Konec septembra 2008 je bilo v skupini Krka 7475 zaposlenih, kar je za desetino več kot na začetku leta.

Dogodki po obračunskem obdobju

- Odvisna družba Terme Krka je 8. oktobra 2008 z Zvezo društev vojnih invalidov Slovenije podpisala pogodbo o nakupu 49-odstotnega deleža družbe Terme Krka – Strunjan, d. o. o. in s tem postala njen 100-odstoten lastnik.

Višina kupnine je znašala 8 milijonov EUR, Terme Krka pa so se s podpisom zavezale, da

- Krka je dne 27. 10. 2008 prejela sklep Okrožnega sodišča v Ljubljani, s katerim je sodišče ugodilo pritožbi Krke ter razveljavilo sklep istega sodišča, s katerim je dne 1. 2. 2008 Krki prepovedalo izdelavo in trženje zdravila Zolrix® ali drugega izdelka, ki vsebuje zdravilno učinkovino olanzapin, v Sloveniji. Krka lahko zdravilo Zolrix® tako ponovno izdeluje in trži v Sloveniji. Krka verjame, da s
- Krka, d. d., Novo mesto je 6. novembra 2008 podpisala pogodbo, s katero je od družbe Paranova Group A/S, Ballerup, Danska kupila 100-odstotni delež v družbi Alternova Arzneimittel GmbH, Dunaj, Avstrija, za kupnino v gotovini v višini 1,3 milijona EUR. Krka do sedaj ni bila neposredno prisotna na avstrijskem tržišču, ampak je svoje izdelke v

bodo nadaljevale z uspešnim razvojem obmorskega zdraviliškega centra Talaso Strunjan. V bližnji prihodnosti načrtujejo naložbo v prenovu centra morske sprostitve Salia ter posodobitev in izgradnjo novih namestitvenih kapacitet v hotelu Laguna.

svojim proizvodom Zolrix® ne krši patentnih pravic družbe Eli Lilly v Sloveniji.

V letu 2007 je vrednost prodaje izdelka Zolrix® v Sloveniji znašala manj kot 100.000 EUR. Za leto 2008 ocenjujemo, da bo prodaja tega izdelka v Sloveniji znašala 200.000 EUR, za leto 2009 pa načrtujemo prodajo v višini 1.000.000 EUR.

Avstriji prodajala preko partnerjev, med katerimi je bila tudi Alternova AT. Nakup tega podjetja, ki pomeni okrepitev Krkine prodajno-marketingške mreže, bo Krki na avstrijskem tržišču omogočil takojšnje operativno poslovanje in izkoriščanje lansiranj novih izdelkov, predvidenih v letu 2009 in kasneje.

Pomembnejši podatki o poslovanju skupine in družbe Krka

v tisočih EUR	Skupina Krka		Krka, d. d., Novo mesto	
	1-9/2008	1-9/2007	1-9/2008	1-9/2007
Čisti prihodki od prodaje	687.938	570.890	604.875	497.031
EBIT	151.819	136.124	155.477	122.357
EBITDA	202.702	177.514	192.751	155.053
Čisti dobiček	111.198	97.975	117.613	90.127
Izdatki za razvoj in raziskave	61.770	42.036	57.012	41.559
Naložbe	108.230	79.856	85.899	68.978

	30. 9. 2008	31. 12. 2007	30. 9. 2008	31. 12. 2007
Dolgoročna sredstva	807.334	749.707	757.828	712.263
Kratkoročna sredstva	461.983	371.711	443.124	344.995
Kapital	759.634	680.913	754.473	672.010
Dolgoročne obveznosti	255.998	253.773	223.684	219.426
Kratkoročne obveznosti	253.685	186.732	222.795	165.822

KAZALNIKI	1-9/2008	1-9/2007	1-9/2008	1-9/2007
Čisti dobiček v prihodkih od prodaje	16,2 %	17,2 %	19,4 %	18,1 %
EBIT v prihodkih od prodaje	22,1 %	23,8 %	25,7 %	24,6 %
EBITDA v prihodkih od prodaje	29,5 %	31,1 %	31,9 %	31,2 %
Donosnost kapitala (ROE) ¹	20,6 %	21,5 %	22,0 %	19,9 %
Donosnost sredstev (ROA) ²	12,4 %	14,2 %	13,9 %	13,4 %
Obveznosti/Kapital	0,671	0,495	0,592	0,474
Delež izdatkov za razvoj in raziskave v prihodkih od prodaje	9,0 %	7,4 %	9,4 %	8,4 %

ŠTEVILO ZAPOSLENIH	30. 9. 2008	30. 9. 2007	30. 9. 2008	30. 9. 2007
Na dan	7475	6253	5164	4629

PODATKI O DELNICI ZA SKUPINO KRKA	1-9/2008	1-9/2007
Skupno število izdanih delnic	35.426.120	35.426.120
Dobiček na delnico v EUR ³	4,39	3,86
Enotni tečaj delnice konec obdobja v EUR	74,40	115,64
Enotni tečaj/dobiček na delnico (P/E)	16,96	29,92
Knjigovodska vrednost delnice v EUR ⁴	21,44	18,22
Enotni tečaj/knjigovodska vrednost delnice (TV/KV)	3,47	6,35
Tržna kapitalizacija v tisočih EUR (ob koncu obdobja)	2.635.703	4.096.677

1 Čisti dobiček, preračunan na celo leto / povprečno stanje lastniškega kapitala v obdobju.

2 Čisti dobiček, preračunan na celo leto / povprečno stanje sredstev v obdobju.

3 Čisti dobiček večinskih lastnikov skupine, preračunan na celo leto / povprečno število izdanih delnic v obdobju brez lastnih delnic.

4 Pri izračunu knjigovodske vrednosti delnice je upoštevano celotno število izdanih delnic.

Ključni strateški cilji do leta 2012

- Doseganje več kot 10-odstotne povprečne letne rasti vrednosti prodaje.
- Ohranjanje najmanj 40-odstotnega deleža novih izdelkov v skupni prodaji.
- Krepitev konkurenčne prednosti produktnega portfelja skozi vertikalno integracijo in lansiranje izbranih izdelkov na izbranih ključnih tržiščih kot prvi generik.
- Izboljšanje kazalnikov poslovanja.
- Učinkovita uporaba sredstev in izboljšanje stroškovne učinkovitosti izdelkov.
- Izboljšanje stopnje inovativnosti.
- Ohranjanje samostojnosti.

Ključne strateške usmeritve do leta 2012

- Prednostna usmerjenost na tržišča Evrope in Srednje Azije.
- Prednostna krepitev farmacevtsko-kemijske dejavnosti.
- Razvoj generičnih zdravil in priprava registracijske dokumentacije najmanj tri leta pred potekom produktnega patenta originalnega zdravila.
- Krepitev konkurenčnosti na zahodnoevropskih tržiščih z ustanavljanjem lastnih podjetij za trženje.
- Krepitev sinergije v okviru skupine Krka (strokovna in stroškovna sinergija) in kar največje izkoriščanje konkurenčnih prednosti poslovnih okolij podjetij v tujini.
- Prestrukturiranje nabavnega tržišča, da bi se kontinuirano zniževale nabavne cene.
- Krepitev internacionalizacije vseh poslovnih funkcij.
- Zmanjševanje vpliva finančnih tveganj in gospodarskih nevarnosti na poslovanje skupine Krka.
- Sledenje politiki zmernega povečevanja dividend.
- Nadaljnja rast tržnih deležev z nakupom lokalnih farmacevtskih podjetij ali poslovnih akvizicij na izbranih tržiščih.
- Ohranjanje ekonomske, socialne in naravovarstvene odgovornosti do okolja, v katerem poslujemo.
- Delovanje po načelih poslovne odličnosti.

Cilji poslovanja skupine Krka v letu 2008

- Prodaja izdelkov in storitev bo predvidoma dosegla 950 milijonov EUR (22-odstotna rast).
- Najpomembnejša prodajna regija bo Srednja Evropa, največjo rast predvidevamo v regiji Zahodna Evropa in čezmorska tržišča, Ruska federacija pa ostaja najpomembnejše posamično tržišče.
- Delež prodaje na tržiščih zunaj Slovenije bo predvidoma 89-odstoten.
- Zdravila na recept s pričakovano 23-odstotno rastjo ostajajo najpomembnejša skupina izdelkov (82-odstotni delež v prodaji).
- V ključnih indikacijskih skupinah zdravil na recept bomo začeli tržiti nekaj novih izdelkov.
- Načrtovan je čisti dobiček v višini 160 milijonov EUR.
- Konec leta bo imela skupina Krka predvidoma 7700 zaposlenih, od tega skoraj 46 % v tujini.
- Naložbe v načrtovani vrednosti 160 milijonov EUR bodo namenjene predvsem povečanju in modernizaciji proizvodnih in razvojno-raziskovalnih zmogljivosti ter infrastrukture.

Predstavitev skupine Krka

Obvladujoča družba skupine je družba Krka, tovarna zdravil, d. d., Novo mesto.

Sedež: Šmarješka cesta 6, 8501 Novo mesto, Slovenija

Telefon: 07 331 21 11

Telefaks: 07 332 15 37

E-pošta: info@krka.biz

Spletne strani: www.krka.si

Osnovna dejavnost: proizvodnja farmacevtskih preparatov

Šifra dejavnosti: 21.200

Leto ustanovitve: 1954

Registrski vložek: 1/00097/00, Okrožno sodišče Novo mesto

Davčna številka: 82646716

Matična številka: 5043611

Osnovni kapital: 59.126.194,28 EUR

Delnice: 35.426.120 navadnih kosovnih imenskih delnic z nominalno vrednostjo 1,669 EUR za delnico. Delnice od leta 1997 kotirajo na Ljubljanski borzi vrednostnih papirjev in kotirajo z oznako KRKG.

Skupino Krka so poleg obvladujoče družbe Krka, d. d., Novo mesto na dan 30. 9. 2008 sestavljale naslednje odvisne družbe:

	Delež lastništva
Terme Krka, d.o.o., Novo mesto	100 %
KRKA-FARMA, d. o. o., Zagreb, Hrvaška	100 %
KRKA-FARMA, d. o. o., Novi Sad, Srbija	100 %
KRKA-FARMA DOOEL, Skopje, Makedonija	100 %
OOO KRKA-RUS, Istra, Ruska federacija	100 %
OOO KRKA FARMA, Sergijev Posad, Ruska federacija	100 %
KRKA-POLSKA Sp. z o. o., Varšava, Poljska	100 %
KRKA Magyarország Kft, Budimpešta, Madžarska	100 %
KRKA ČR, s. r. o., Praga, Češka republika	100 %
KRKA Slovensko, s. r. o., Bratislava, Slovaška	100 %
KRKA PHARMA DUBLIN LIMITED, Dublin, Irska	100 %
KRKA Sverige AB, Stockholm, Švedska	100 %
TAD Pharma GmbH, Cuxhaven, Nemčija	100 %
KRKA FARMACÊUTICA, Unipessoal Lda., Estoril, Portugalska	100 %
KRKA USA, LLC, Delaware, ZDA	100 %

Na dan 30. 9. 2008 je imela odvisna družba Terme Krka lastniška deleža v družbah Terme Krka – Strunjan, d. o. o. (51 %) in Golf Grad Otočec, d. o. o. (56,37 %). Dne 8. 10. 2008 je družba Terme Krka od Zveze društev vojnih invalidov Slovenije kupila 49-odstotni delež v družbi Terme Krka – Strunjan in tako postala njen 100-odstoten lastnik.

Januarja 2008 sta začeli delovati odvisni družbi KRKA ČR, s. r. o. v Češki republiki in KRKA Slovensko, s. r. o. na Slovaškem, ki sta obe v 100-odstotni lasti družbe Krka. Družba na

Slovaškem je novoustanovljena, družba na Češkem pa je bila nedelujoča. V prvi polovici leta 2008 sta bili v Nemčiji k družbi TAD Pharma GmbH, Cuxhaven pripojeni družbi KRKA Aussenhandels GmbH, München in KRKA PHARMA GmbH, Frankfurt. Družba TAD Pharma je prevzela vsa njuna sredstva, kapital, pravice in obveznosti.

Družba Krka je 6. novembra 2008 podpisala pogodbo, s katero je od družbe Paranova Group A/S, Ballerup, Danska kupila 100-odstotni delež v družbi Alternova Arzneimittel GmbH, Dunaj.

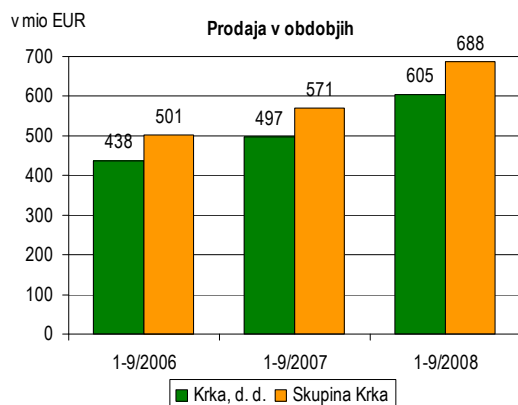
POSLOVNO POROČILO

Analiza uspešnosti poslovanja skupine in družbe Krka

V analizo uspešnosti poslovanja so vključeni podatki za skupino in družbo Krka, komentariji pa so

v večini vezani na poslovanje skupine.

Prihodki



Glede na enako lansko obdobje so se čisti prihodki od prodaje v skupini Krka povečali za 21 %, v družbi Krka pa za 22 %. Družba Krka je s prodajo zdravil na recept, izdelkov za samozdravljenje, kozmetičnih in veterinarskih izdelkov ustvarila 604,9 milijona EUR čistih prihodkov od prodaje, skupina Krka pa s

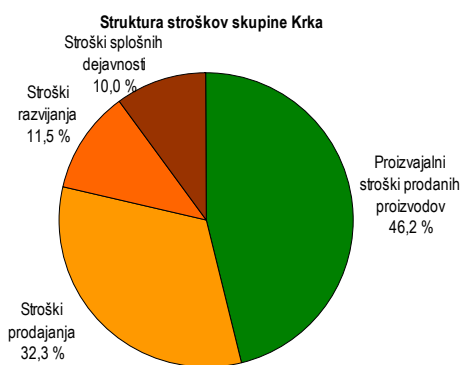
prodajo omenjenih izdelkov in z zdraviliško-turističnimi storitvami 687,9 milijona EUR.

Več kot 82 % čistih prihodkov od prodaje je skupina Krka ustvarila s prodajo zdravil na recept. Pri tej skupini izdelkov je bila ustvarjena tudi največja rast prodaje, in sicer 23-odstotna. S prodajo izdelkov, storitev in blaga na tržiščih zunaj Slovenije je bilo ustvarjenih 89 % prihodkov od prodaje.

Skupaj je skupina ustvarila za 712,6 milijona EUR vseh prihodkov, družba Krka pa za 622,0 milijona EUR vseh prihodkov.

V nadaljevanju tega poročila je v poglavju Trženje in prodaja predstavljena podrobnejša analiza doseženih prodajnih rezultatov po posameznih tržiščih in skupinah izdelkov.

Odhodki



Celotni odhodki skupine Krka so v prvih devetih mesecih leta 2008 znašali 565,4 milijona EUR.

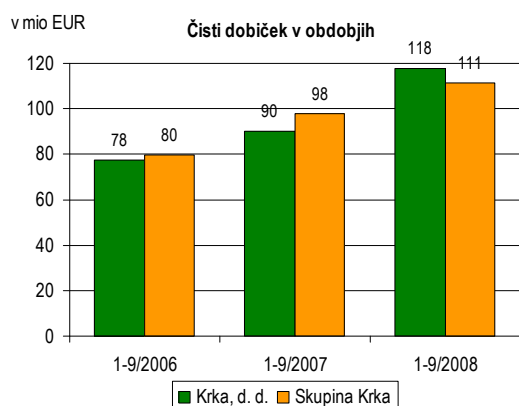
Med poslovnimi odhodki skupine Krka, ki so znašali 539,9 milijona EUR, je bilo 249,4 milijona EUR proizvodnih stroškov prodanih izdelkov, 174,6 milijona EUR stroškov prodajanja,

61,8 milijona EUR stroškov razvijanja in 54,1 milijona EUR stroškov splošnih dejavnosti.

Proizvajalni stroški prodanih proizvodov skupine so se glede na enako lansko obdobje povečali za 17 %, njihov delež v prihodkih od prodaje je 36,3-odstoten. Zaradi širitve lastne marketinške mreže na vseh pomembnejših Krkinih tržiščih so se stroški prodajanja glede na enako lansko obdobje povečali za 29 %, njihov delež v prihodkih od prodaje pa je bil 25,4-odstoten.

Stroški razvijanja skupine Krka so bili večji za 47 %, njihov delež v prihodkih od prodaje je bil 9,0-odstoten. Stroški razvijanja v celoti predstavljajo odhodek obdobja, saj skupina teh stroškov ne kapitalizira. Stroški splošnih dejavnosti so bili glede na enako lansko obdobje večji za 22 %, njihov delež v prihodkih od prodaje pa je bil 7,9-odstoten.

Izidi poslovanja



Dobiček iz poslovanja skupine Krka v višini 151,8 milijona EUR je bil za 12 % večji kot v primerljivem lanskem obdobju. Dobiček pred davkom je znašal 147,2 milijona EUR in je bil od primerljivega lanskega večji za 11 %. Davek iz dobička je znašal 35,9 milijona EUR, od tega odmerjeni davek 39,2 milijona EUR, odloženi davek pa 3,3 milijona EUR. Efektivna davčna stopnja skupine je znašala 24,4 %.

Čisti dobiček skupine Krka v višini 111,2 milijona EUR se je glede na enako lansko obdobje povečal za 13 %, čisti dobiček družbe Krka v višini 117,6 milijona EUR pa je bil od dobička v enakem lanskem obdobju večji za 30 %.

Sredstva

Vrednost sredstev skupine Krka je bila konec septembra letošnjega leta 1.269,3 milijona EUR in se je glede na začetek leta povečala za 13 %. Dolgoročna sredstva predstavljajo 63,6 % vseh sredstev, njihov delež pa se je glede na začetek leta zmanjšal za 3,3 odstotne točke.

Najpomembnejša postavka dolgoročnih sredstev, ki so skupaj znašala 807,3 milijona EUR, so nepremičnine, naprave in oprema, ki skupaj predstavljajo polovico vseh sredstev skupine. Njihova vrednost, ki je znašala 634,2 milijona EUR,

se je glede na začetek leta povečala za 11 %.

Kratkoročna sredstva so se od začetka leta povečala za 24 % in so znašala 462,0 milijona EUR. Zaloge so v tem obdobju zrasle za 23 % in so znašale 210,7 milijona EUR, terjatve pa so se povečale za 31 % in so znašale 235,4 milijona EUR. Kratkoročne finančne naložbe so se zmanjšale za tretjino (predvsem delnice in deleži za trgovanje ter izvedeni finančni instrumenti) in so konec obdobja znašale 2,0 milijona EUR.

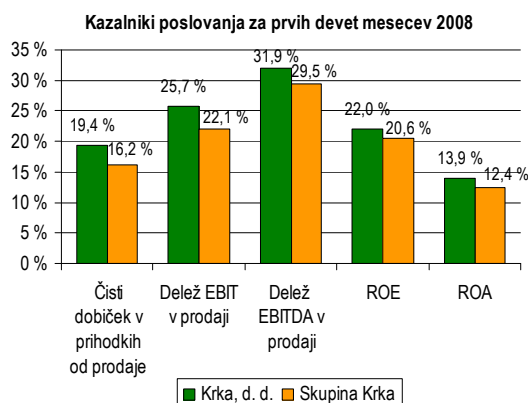
Kapital in obveznosti

Kapital skupine se je glede na začetek leta povečal za 12 % in predstavlja 60-odstotni delež v celotnih virih sredstev. Na njegovo povečanje je vplival predvsem dobiček skupine v obdobju januar – september 2008.

Dolgoročne rezervacije, ki so konec septembra 2008 znašale 149,2 milijona EUR, so se glede na začetek leta povečale za 4 % (za novo oblikovane rezervacije), dolgoročna posojila pa so ostala praktično nespremenjena.

Kratkoročne obveznosti so se glede na konec leta 2007 povečale za 36 % in so znašale 253,7 milijona EUR ali 20 % bilančne vsote skupine. Med kratkoročnimi obveznostmi so se poslovne obveznosti povečale za 15 % in so znašale 90,1 milijona EUR, kratkoročna posojila pa so bila večja za 70 % in so znašala 106,5 milijona EUR. Ostale kratkoročne obveznosti so znašale 49,1 milijona EUR, glede na konec lanskega leta pa so se povečale za 16 %.

Kazalniki poslovanja



Doseženi kazalniki poslovanja za skupino in za družbo Krka so bili v skladu s strateškimi usmeritvami in cilji.

Delež čistega dobička v prodaji skupine Krka je znašal 16,2 % (družbe Krka 19,4 %), delež dobička iz poslovanja v prodaji 22,1 % (25,7 %) in delež dobička iz poslovanja pred amortizacijo (EBITDA) v prodaji 29,5 % (31,9 %). Donosnost kapitala (ROE) za skupino je bila 20,6 % (za družbo 22,0 %), donosnost sredstev (ROA) pa 12,4 % (13,9 %).

Trženje in prodaja

V devetih mesecih letošnjega leta smo tako v skupini kot družbi Krka presegli prodajo enakega lanskega obdobja. V skupini Krka smo s 687,9 milijona EUR prodaje presegli lanskoletno

raven prodaje za 20 %, v družbi Krka pa smo ob 22-odstotni rasti ustvarili 604,7 milijona EUR prodaje.

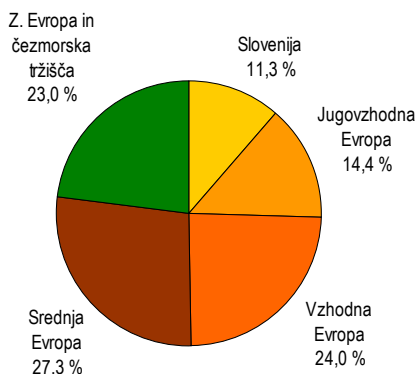
Prodaja po regijah

Naša največja prodajna regija je s 27-odstotnim deležem v skupni prodaji skupine Krka regija Srednja Evropa. V njej smo v tem obdobju ob 25-odstotni rasti zabeležili 188,2 milijona EUR prodaje. Po velikosti ji s 24-odstotnim deležem v strukturi prodaje sledi regija Vzhodna Evropa, kjer smo ustvarili 164,9 milijona EUR prodaje. Regija Zahodna Evropa in čezmorska tržišča je s

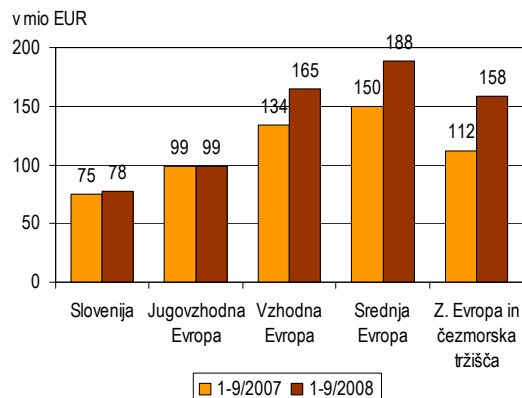
23-odstotnim deležem v skupni prodaji tretje največje prodajno področje, v njej pa je med vsemi regijami zabeležena najvišja, 41-odstotna rast prodaje. V regiji Jugovzhodna Evropa smo prodali za 99,0 milijona EUR izdelkov in dosegli 14-odstotni delež v skupni prodaji. Delež prodaje na domačem trgu je bil v okviru družbe Krka 9-odstoten in v okviru skupine Krka 11-odstoten.

v tisočih EUR	Skupina Krka			Družba Krka		
	1-9/2008	1-9/2007	Ind.	1-9/2008	1-9/2007	Ind.
Slovenija	77.618	75.118	103	52.712	50.085	105
Jugovzhodna Evropa	99.024	99.110	100	91.588	89.515	102
Vzhodna Evropa	164.857	134.348	123	161.023	126.245	128
Srednja Evropa	188.244	150.165	125	171.371	125.972	136
Zahodna Evropa in čezmorska tržišča	158.195	112.149	141	128.181	105.214	122
Skupaj	687.938	570.890	121	604.875	497.031	122

Deleži regij v prodaji skupine Krka v obdobju januar – september 2008



Prodaja skupine Krka po regijah v obdobjih januar – september 2007 in 2008



Slovenija

Na slovenskem tržišču smo prodali za 77,6 milijona EUR izdelkov in storitev, od tega za 44,2 milijona EUR zdravil na recept, 4,4 milijona EUR izdelkov za samozdravljenje, 1,8 milijona EUR veterinarskih izdelkov in 1,6 milijona EUR kozmetičnih izdelkov. Prodaja zdraviliško-turističnih storitev je k skupni prodaji na domačem tržišču prispevala 24,6 milijona EUR, kar je za 5 % več kot v enakem obdobju lani. Še v prvem kvartalu leta 2008 smo zaradi vplivov veljavnega sistema oblikovanja cen zdravil beležili padec prodaje, ob zaključku polletja in predvsem ob

koncu tretjega četrletja pa lahko že opazimo rast vrednosti prodaje. Ob tem smo zadržali vodilno mesto med ponudniki zdravil na recept v Sloveniji. Na tržišču ostajamo vodilni po prodaji v posameznih terapevtskih skupinah, kot so statini, zaviralci ACE (zaviralci angiotenzinske konvertaze), zaviralci protonske črpalke in sartani, še naprej povečujemo tržni delež na področju zdravil za osrednje živčevje. V okviru posameznih terapevtskih skupin so po prodaji vodilni Ultop®, Atoris®, Enap®, Prenessa®, Lorista® in Vasilip®.

Jugovzhodna Evropa

V prvih devetih mesecih leta 2008 smo v državah jugovzhodne Evrope prodali za 99,0 milijona EUR izdelkov in s tem skoraj izenačili vrednost prodaje iz enakega lanskega obdobja. Največje tržišče v regiji ostaja Hrvaška, kjer smo prodajo povečali za 10 %. Visoke rasti prodaje smo dosegli na Kosovu (27-odstotno), v Bosni in Hercegovini (20-odstotno) ter v Bolgariji (17-odstotno), kar pripisujemo predvsem krepitvi trženjskih in komercialnih aktivnosti na teh tržiščih.

tudi nedavno lansirani izdelki Ampriil®, Nolpaza® in Lorista H®. Tem sta se v obravnavanem četrletju pridružila še Meglimid® in Torendo®.

V odvisni družbi na Hrvaškem za potrebe domačega in drugih tržišč proizvajamo izdelke Zyllt®, Laaven®, Giraxa®, Tenox® in Atoris®.

Hrvaška je, kot eno izmed ključnih Krkinih tržišč, prispevala tretjinski delež v prodaji regije. Glede na enako obdobje lani smo dosegli 10-odstotno rast prodaje, ki je dosegla skupno vrednost 37,3 milijona EUR. S 6,6-odstotnim tržnim deležem Krka ohranja 3. mesto na tržišču, takoj za domačima proizvajalcema. Po rasti prodaje so v obravnavanem obdobju izstopali izdelki Atoris®, Coryol®, Lorista® in Zyllt®, prodajno uspešni so bili

V **Romuniji** smo prodali za 20,8 milijona EUR izdelkov, kar to tržišče uvršča na drugo mesto po vrednosti prodaje v regiji Jugovzhodna Evropa. Na padec prodaje glede na enako obdobje lani sta najbolj vplivala gibanje tečaja ameriškega dolarja in sprememba sistema predpisovanja zdravil, saj je do sedaj uveljavljeni sistem generičnega predpisovanja zdravil zamenjalo predpisovanje izdelčnih blagovnih znamk.

Vodilni po vrednosti prodaje ostajajo izdelki Bilobil®, Enap®, Ciprinol®, Vasilip®, Nolicin® in Coryol®.

Največjo rast v primerjavi z enakim lanskim obdobjem pa smo zabeležili pri izdelkih Lanzul®, Torendo®, Ampri®, Mirzaten® in Ciprinol®.

V **Bosni in Hercegovini** smo prodali za 10,4 milijona EUR izdelkov in dosegli 20-odstotno rast prodaje glede na enako lansko obdobje. Najbolje prodajani izdelki v skupini zdravil na recept so bili Enap®, Coryol®, Naklofen®, Lexaurin®, Apaurin®, Vasilip® in Atoris®. Izpostaviti velja skupino kozmetičnih izdelkov, ki je zabeležila 28-odstotno rast prodaje v primerjavi z enakim lanskim obdobjem, predvsem na račun dobre prodaje izdelkov Fitoval® in Tricia®.

V **Srbiji** smo dosegli prodajo v višini 8,7 milijona EUR, kar je za odstotek več kot v enakem obdobju lani. Umirjena rast je posledica nadaljevanja trenda zniževanja cen zdravil na tržišču. Vodilna izdelka po prodaji sta Zyllt® in Vasilip®. Posebej velja izpostaviti 23-odstotno rast prodaje izdelkov za samozdravljenje, k čemur sta pomembno prispevala lansiranje Septolet® z novimi okusi in intenzivna promocijska ter komercialna aktivnost v lekarnah. Prodaja veterinarskih izdelkov je bila zaradi panožnega prestrukturiranja nekoliko nižja kot v enakem lanskem obdobju.

Vzhodna Evropa

Na tržiščih regije Vzhodna Evropa je skupina Krka dosegla prodajo v višini 164,9 milijona EUR, kar je za 23 % več kot v enakem obdobju lani. Prodaja zdravil na recept, ki predstavlja 72 % celotne prodaje v regiji, je zrastle za 23 %, prodaja izdelkov za samozdravljenje za 22 % in prodaja veterinarskih izdelkov za 24 %.

V **Ruski federaciji**, ki je Krkino največje posamično tržišče, smo v obdobju do konca septembra 2008 prodali skupno za 110,7 milijona EUR izdelkov in s tem dosegli 22-odstotno rast prodaje. Glavnino prodaje predstavljajo zdravila na recept, ki smo jih ob 20-odstotni rasti prodali za 81,3 milijona EUR. Sledijo izdelki za samozdravljenje s 24,5 milijona EUR prodaje in 29-odstotno rastjo, veterinarski izdelki s 3,3 milijona EUR prodaje in 18-odstotno rastjo ter kozmetični izdelki z 1,7 milijona EUR prodaje in 27-odstotno rastjo glede na enako lansko obdobje.

Naš najbolje prodajan izdelek v Ruski federaciji ostaja Enap®, med vodilne izdelke po prodaji sodijo še izdelki Vasilip®, Nolicin®, Macropen®, Fromilid®,

V **Bolgariji** smo prodali za 7,7 milijona EUR izdelkov, kar je za 17 % več kot v enakem obdobju lani. Prodaja zdravil na recept predstavlja 94-odstotni delež celotne prodaje na tem tržišču. Med posameznimi izdelki velja izpostaviti zdravilo Lorista®, ki je naš najbolje prodajani izdelek in predstavlja petino celotne prodaje na bolgarskem tržišču. Zdravilo Lorista® je na letnem kongresu »Bolgarski farmacevtski dnevi« prejela nagrado za najboljši farmacevtski izdelek leta 2008. K skupni prodaji so pomembno prispevali tudi Rawel®, Enap®, Vasilip®, Tenox®, Atoris® in Fromilid®.

V **Makedoniji** smo prodali za 6,8 milijona EUR izdelkov, kar nas po prodaji v državi uvršča na prvo mesto med tujimi generičnimi proizvajalci. Med vodilne izdelke po prodaji iz skupine zdravil na recept spadajo Enap®, Lanzul®, Cordipin® in Atoris®, med izdelki za samozdravljenje pa B-Complex®, Daleron® in Bilobil®.

Na ostalih tržiščih regije je prodaja presegla tisto iz enakega lanskega obdobja; 27-odstotna rast prodaje na **Kosovu**, 16-odstotna v **Albaniji** in 16-odstotna v **Črni gori** so posledica intenzivnejših promocijskih in komercialnih aktivnosti na terenu.

Ultop®, Atoris®, Cordipin®, Zyllt®, Bilobil®, Pikovit®, Duovit®, Herbion® in Septolete®. Med njimi najvišje prodajne rasti dosegajo Atoris®, Zyllt®, Ultop®, Herbion® in Septolete®. V juniju in juliju 2008 smo lansirali nov izdelek za zdravljenje visokega krvnega tlaka Lorista®.

V obravnavanem obdobju smo izboljšali pokritost na terenu in s tem okrepili našo marketinško mrežo. Prav tako širimo proizvodne zmogljivosti v družbi Krka Rus, ki deluje s povečanimi zmogljivostmi, saj proizvodnja v njej poteka dvoizmensko. Proizvajamo 7 izdelkov, med katerimi je tudi prodajno Krkin najuspešnejši izdelek Enap®, katerega proizvodnjo smo v Krko Rus delno preselili iz obvladujoče družbe v Novemu mestu.

V **Ukrajini** smo prodali za 33,2 milijona EUR izdelkov in s tem dosegli 35-odstotno rast prodaje v primerjavi z enakim lanskim obdobjem. Znatno smo okrepili sodelovanje z lekarniškimi verigami in lekarnami, ki postajajo vse pomembnejši člen v našem poslovanju. Najbolje prodajani izdelki v obravnavanem obdobju so bili Enap H®, Enap HL®,

Enap® in Herbion®.

V **Kazahstanu** smo prodali za 4,7 milijona EUR izdelkov. S 60-odstotnim deležem v skupni prodaji predstavljajo glavno prodaje zdravila na recept, s skupaj 39-odstotnim deležem jim sledijo izdelki za samozdravljenje in kozmetični izdelki, manj kot odstotek vrednosti prodaje pa smo dosegli z veterinarskimi izdelki. Naši najbolje prodajani izdelki so Enap®, Pikovit®, Duovit®, Vasilip® in Fromilid®.

V **Uzbekistanu** smo v obravnavanem obdobju prodali za 4,5 milijona EUR izdelkov. K 15-odstotni rasti skupne prodaje je največ prispevala prodaja zdravil na recept, ki smo jih prodali za petino več kot v prvih devetih mesecih lanskega leta. Omembe vredna je 64-odstotna rast vrednosti prodaje izdelka Enap®, ki je bila posledica krepitve promocijskih aktivnosti in povečanja števila strokovnih sodelavcev.

V **Belorusiji** smo prodali za 3,9 milijona EUR izdelkov ali 17 % več kot v enakem obdobju lani. Med skupinami izdelkov je s 67-odstotnim deležem po obsegu prodaje vodilna skupina zdravil na

recept, ki ji z 31-odstotnim deležem sledi skupina izdelkov za samozdravljenje in kozmetičnih izdelkov. Veterinarski izdelki predstavljajo 2 % celotne vrednosti prodaje na tržišču. Naši najbolje prodajani izdelki so Enap®, Macropen®, Septotele®, Duovit® in Atoris®. Pri prodaji izdelkov se še naprej soočamo z ostro konkurenco domačih proizvajalcev zdravil.

Poslovanje v **Moldaviji** je bilo stabilno in brez večjih sprememb na tržišču. Obseg prodaje Krkinih izdelkov je podoben tistemu v enakem lanskem obdobju, vendar izstopa prodaja promoviranih izdelkov, ki je dosegla 40-odstotno rast. Naši vodilni izdelki na moldavskem tržišču so Enap®, Ciprinol® in Septotele® ter Duovit®.

Na ostalih tržiščih regije Vzhodna Evropa smo v obravnavanem obdobju dosegli visoke rasti prodaje: v **Tadžikistanu** 66-odstotno, **Mongoliji** 52-odstotno, **Azerbajdžanu** 35-odstotno, **Kirgiziji** 25-odstotno, **Armeniji** 16-odstotno in v **Gruziji** 10-odstotno. Prodajna rast je bila pogojena predvsem s krepitvijo promocijskih in komercialnih aktivnosti na terenu.

Srednja Evropa

Na tržiščih srednje Evrope je skupina Krka dosegla prodajo v višini 188,2 milijona EUR, kar je za 25 % več kot v enakem obdobju lani. Prodaja zdravil na recept, ki predstavlja 93 % celotne prodaje v regiji, je zrastle za 27 %, prodaja izdelkov za samozdravljenje za 9 % in prodaja veterinarskih izdelkov za 8 %.

Na **Poljskem**, ki je eno Krkinih ključnih tržišč, smo ustvarili polovico prodaje v regiji. Prodali smo za 93,4 milijona EUR izdelkov, kar je za 29 % več kot v enakem obdobju lani. Najpomembnejše zdravilo na recept ostaja Zalasta®, ki ji sledijo Atoris®, Lorista®, Lanzul®, Vasilip® in Nalpaza®. Našteti izdelki predstavljajo 50-odstotni delež prodaje zdravil na recept. Podobno kot že v prvem polletju velja med pomembnejšimi izdelki omeniti še Prenesso®, Zyllt® in Renewel®, katerih prodaja je narasla za več kot 160 %. Pri izdelkih za samozdravljenje smo zabeležili 5-odstotni padec prodaje, pri veterinarskih izdelkih pa 15-odstotno rast.

V proizvodno-distribucijski družbi Krka Polska proizvajamo nekatere izdelke, ki so namenjeni bodisi samo poljskemu tržišču bodisi tudi ostalim tržiščem skupine Krka: Zalasta®, Prenessa®,

Vasilip®, Zyllt®, Tenox® in Azibiot®.

V **Češki republiki** smo prodali za 33,7 milijona EUR izdelkov in s tem dosegli 19-odstotno rast prodaje glede na enako obdobje lani. Najbolje prodajani izdelki so Atoris®, Lorista®, Ampriol®, Prenessa®, Enap®, Asentra®, Lanzul® in Fromilid®. Izpostaviti velja tudi prodajo izdelkov za zdravljenje bolezni osrednjega živčevja Yasnal®, Mirzaten® in Kventiax®. Med izdelki za samozdravljenje sta najbolje prodajana Septotele® in Nalgesin®, ki predstavljata blizu 80 % prodaje v tej skupini izdelkov, ki je glede na enako lansko obdobje zabeležila 27-odstotno prodajno rast.

Madžarska je po obsegu prodaje tretje največje tržišče v regiji. Ob 22-odstotni rasti glede na enako lansko obdobje smo prodali za 30,2 milijona EUR izdelkov. Naši vodilni izdelki po prodaji so Atoris®, Prenessa®, Lanzul®, Tenox®, Bilobil®, Fromilid® in Nalpaza®, ki je v času od lansiranja (v jeseni 2007) postala naš tretji najbolje prodajan izdelek na tem tržišču.

Na **Slovaškem** smo prodali za 15,9 milijona EUR izdelkov, kar je za 44 % več kot v enakem obdobju

lani. S tem je Slovaška po prodaji najhitreje rastoče tržišče v regiji. Najvišje rasti smo dosegli z izdelki Alventa®, Prenessa®, Lorista®, Rawel®, Atoris® in Valsacor®. V skupini izdelkov za samozdravljenje, kjer smo zabeležili 20-odstotno rast, ostajajo po prodaji vodilne Septolete®, ki predstavljajo 46 % prodaje v tej izdelčni skupini.

Prodaja v **Litvi** je dosegla 9,7 milijona EUR in s tem za 12 % preseгла prodajo enakega lanskega obdobja. Krkini najpomembnejši izdelki na tem tržišču so Lorista®, Zalasta®, Enap®, Kaptopril®, Ultop® in Yasnal®. Na področju izdelkov za samozdravljenje smo zabeležili padec prodaje.

Zahodna Evropa in čezmorska tržišča

V regiji Zahodna Evropa in čezmorska tržišča smo prodali za 158,2 milijona EUR izdelkov in s tem presegli prodajo enakega lanskega obdobja za 41 %. Zdravila na recept zavzemajo v prodaji skoraj 96-odstotni delež, preostanek prispevajo veterinarski izdelki ter v manjši meri tudi izdelki za samozdravljenje.

V **državah zahodne Evrope**, ki jih prištevamo med Krkina ključna tržišča, dosegamo več kot 90 % prodaje v regiji. Najpomembnejša tržišča so Nemčija, Francija, Velika Britanija, Italija in skandinavske države. Najvišjo prodajo dosegamo z lansoprazolom, olanzapinom, enalaprilom, amlodipinom, karvedilolom in mirtazapinom, s katerimi smo na nekaterih tržiščih vodilni generični dobavitelj. Rast prodaje dosegamo še z gliklazidom SR, venlafaksinom SR, risperidonom in sertralinom. Obseg prodaje veterinarskih izdelkov na to območje smo povečali za 12 %, v strukturi prodaje pa smo skoraj podvojili prodajo novih izdelkov, predvsem v

Prodaja v **Latviji** je ob 3-odstotni rasti dosegla vrednost 3,8 milijona EUR. Najpomembnejši izdelek je postal Atoris®, sledijo pa mu Enap®, Daleron®, Tenox® in Prenessa®. Slednja je poleg Lanzula® dosegla najvišjo rast prodaje. Prodaja izdelkov za samozdravljenje se je glede na enako lansko obdobje znižala za 13 %.

V **Estoniji** smo ob 10-odstotni rasti glede na enako lansko obdobje dosegli 1,4 milijona EUR prodaje. Naši najpomembnejši izdelki na tržišču ostajajo Enap®, Fromilid®, Ciprinol® in Atoris®, ki beleži največjo prodajno rast. Uspešni smo bili tudi pri prodaji izdelkov za samozdravljenje, kjer smo predvsem na račun izdelka Septolete® prodajo skoraj podvojili.

države območja EU 15. Preko povezanih družb smo v zahodni Evropi krepili prodajo Krkinih izdelkov pod lastno blagovno znamko, predvsem v Nemčiji, kjer prodajamo tudi pod blagovno znamko Krkine odvisne družbe TAD Pharma.

Na **čezmorskih tržiščih** nadaljujemo z uresničevanjem zastavljenih ciljev v **Afriki**, kjer izdelke večinoma pod lastnimi blagovnimi znamkami prodajamo preko partnerjev. Večji del prodaje predstavljajo zdravila na recept, predvsem analgetiki in antibiotiki. V **jugovzhodni Aziji**, kjer je naše najpomembnejše tržišče Malezija, smo vrednost prodaje glede na enako obdobje lani povečali za 11 %. Kljub trendu podaljševanja registracijskih postopkov uspešno pridobivamo registracije novih izdelkov, kar nam daje dobre obete za nadaljnjo rast prodaje. Na področju **Bližnjega vzhoda** še naprej ostaja najpomembnejše tržišče Iran. V Jemnu nadaljujemo s povečevanjem obsega prodaje in širimo prodajni izdelčni portfelj z novimi izdelki.

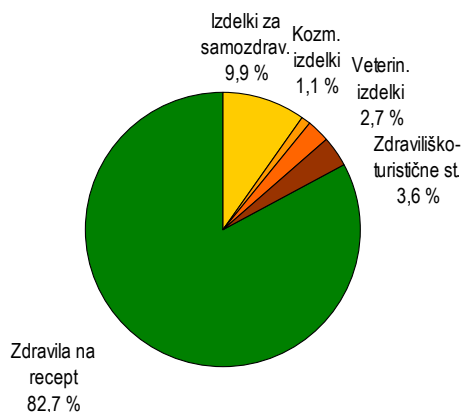
Prodaja skupine in družbe Krka po skupinah izdelkov in storitev

Krkina najpomembnejša dejavnost je proizvodnja in trženje zdravil na recept. Njihova prodaja je v obravnavanem obdobju ob 23-odstotni rasti skupaj s prodajo izdelkov za samozdravljenje in kozmetičnih izdelkov dosegla 93 % celotne prodaje

skupine Krka. Proizvajamo in prodajamo tudi veterinarske izdelke, katerih prodaja je v tem obdobju dosegla 4-odstotno rast. Vrednost prodaje zdraviliško-turističnih storitev je ob 5-odstotni rasti dosegla 24,6 milijona EUR.

v tisočih EUR	Skupina Krka			Družba Krka		
	1-9/2008	1-9/2007	Ind.	1-9/2008	1-9/2007	Ind.
Izdelki za humano uporabo	643.843	528.332	122	585.755	478.516	122
– Zdravila na recept	567.894	461.952	123	511.616	414.279	123
– Izdelki za samozdravljenje	68.186	59.075	115	66.345	57.115	116
– Kozmetični izdelki	7.763	7.305	106	7.794	7.122	109
Veterinarski izdelki	18.542	17.868	104	18.174	17.524	104
Zdraviliško-turistične storitve	24.612	23.490	105			
Ostalo	941	1.200	78	946	991	95
Skupaj	687.938	570.890	121	604.875	497.031	122

Deleži skupin izdelkov in storitev v prodaji skupine Krka v obdobju januar – september 2008



Zdravila na recept

Skupina Krka je prodala za 567,9 milijona EUR zdravil na recept, kar je za 23 % več kot v enakem obdobju leta 2007. Prodaja na tradicionalnih tržiščih, kamor se uvrščajo Slovenija, tržišča srednje, jugovzhodne in vzhodne Evrope, je znašala 416,5 milijona EUR, kar je 17 % več kot v enakem obdobju leta 2007. Med temi regijami se je prodaja najbolj povečala v srednji Evropi (27-odstotna rast) in vzhodni Evropi (23-odstotna rast). Na tržiščih zahodne Evrope in čezmorskih tržišč, kjer je bila dosežena največja rast prodaje med vsemi regijami (41 % rast), pa smo dosegli prodajo v višini 151,4 milijona EUR.

Med večjimi tržišči smo prodajo zdravil na recept v primerjavi z enakim obdobjem leta 2007 najbolj povečali v Nemčiji (za 139 %), v Ukrajini (za 48 %), na Poljskem (za 32 %), v Ruski federaciji (za 20 %), na Madžarskem (za 20 %) in na Češkem (za 19 %). Med srednje velikimi tržišči velja izpostaviti visoko rast prodaje na Portugalskem (za 78 %), Slovaškem (za 48 %), v Italiji (za 28 %), BiH (za 21 %) in Uzbekistanu (za 20 %).

Po vrednosti prodaje so med zdravili na recept vodilni izdelki Enap®, Atoris®, Lanzul®, Zalasta®, Vasilip®, Lorista®, Tenox®, Coryol®, Fromilid® in Prenessa®. Največjo relativno rast prodaje sta

dosegli Zalasta® in Prenessa®.

Ključni generator nadaljnje rasti prodaje so novi izdelki, kar dokazujejo zlasti Zalasta® (olanzapin), Zyllt® (klopidogrel), Prenessa® (perindopril) in Nolpaza® (pantoprazol). V prvih devetih mesecih 2008 smo začeli s trženjem več izdelkov na novih tržiščih, kjer bi izpostavili lansiranja Nolpaze® (pantoprazol) in Kventiaxa® (kvetiapin) na več tržiščih srednje Evrope, lansiranje Zalaste® (olanzapin) v obliki orodisperzibilnih tablet na Poljskem in posameznih tržiščih jugovzhodne Evrope, lansiranje Loriste® (losartan) v Ruski federaciji in Ukrajini ter lansiranje Valsacorja® (valsartan) na Poljskem in v Ukrajini. Na večini tržišč srednje Evrope smo lansirali Co-Prenesso®/Prenewel® (perindopril+indapamid) ter novi peroralni antidiabetik Gliclada® (gliklazid) v obliki tablet s podaljšanim sproščanjem.

Večina marketinških aktivnosti je bila usmerjena v promocijo izdelkov iz ključnih terapevtskih skupin. Tu so na prvem mestu zdravila za zdravljenje zvišanega krvnega tlaka (Enap®, Prenessa®, Ampriol®, Lorista®, Valsacor®, Tenox® in Coryol®), zdravila za zniževanje plazemskih lipidov (Atoris® in Vasilip®), zdravila za zdravljenje bolezni prebavil (Ultop®, Lanzul®, Nolpaza®), zdravila za zdravljenje bolezni osrednjega živčevja (Asentra®, Alventa®,

Izdelki za samozdravljenje

V skupini Krka smo prodali za 68,2 milijona EUR izdelkov za samozdravljenje, kar je 15 % več kot v istem obdobju leta 2007.

V tem obdobju smo pričali pozitivnim trendom prodaje v vseh regijah, razen v Jugovzhodni Evropi. V Sloveniji beležimo 13-odstotno rast, na tržiščih Vzhodne Evrope 22-odstotno rast in na tržiščih Srednje Evrope 9-odstotno rast.

Med večjimi tržišči dosegamo največje rasti v Ruski federaciji (29-odstotno), v Ukrajini (10-odstotno), na

Kozmetični izdelki

Prodaja kozmetičnih izdelkov je v prvih devetih mesecih leta 2008 dosegla vrednost 7,8 milijona EUR, kar je 6 % več kot v istem obdobju leta 2007.

Dobre prodajne rezultate smo dosegli v Sloveniji, kjer beležimo 5-odstotno rast ter na tržiščih

Mirzaten®, Kventiax®, Torendo®, Zalasta®, Yasnal®) ter protimikrobna zdravila (Fromilid®).

V tem obdobju je bil najpomembnejši dogodek 20-letnica zdravil, ki delujejo na renin-angiotenzin-aldosteronski sistem (RAAS), kamor se uvrščajo zaviralci angiotenzinske konvertaze (ACE) Enap®, Prenessa® in Ampriol® ter sartani Lorista®, in Valsacor®. Obletnico smo obeležili z velikim mednarodnim simpozijem v Sloveniji, številni dogodki, posvečeni tej obletnici, pa so bili organizirani tudi v okviru posameznih tržišč.

V septembru smo sodelovali na svetovnem psihiatričnem kongresu v Pragi, kjer smo se široki strokovni javnosti s področja psihiatrije predstavili na razstavnem prostoru in dobro obiskanem strokovnem simpoziju. Na tem področju smo namreč v zadnjih letih ponudili bogato paleto izdelkov za zdravljenje depresije (Alventa®, Asentra® in Mirzaten®), zdravljenje bipolarnih motenj (Zalasta®, Torendo® in Kventiax®) ter zdravljenje Alzheimerjeve bolezni (Yasnal®).

Prav tako v septembru smo na dveh mednarodnih strokovnih dogodkih posvetili dva večja mednarodna simpozija tudi področju bolezni prebavil in presnove in našim zdravilom (Ultop®, Lanzul®, Nolpaza®).

Hrvaškem (11-odstotno), v Uzbekistanu (10-odstotno) in na Češkem (27-odstotno).

Vodilni izdelki so Bilobil®, Septolete®, Pikovit® in Herbion®, med katerimi največjo rast prodaje izkazuje Herbion® (za 52 %), več kot 10-odstotno rast pa tudi Septolete® in Pikovit®.

Promocijske aktivnosti z ustreznimi vlaganji so bile usmerjene v ključne izdelke (Septolete®, Pikovit®, Bilobil®, Duovit®), ki smo jih ustrezno podprli predvsem na potencialnih tržiščih Ruske federacije, Ukrajine, Romunije in Hrvaške.

Vzhodne Evrope, kjer beležimo 12-odstotno rast. Znotraj te regije smo v Ruski federaciji prodajo povečali za 27 %.

Najbolje prodajan izdelek je Fitoval®, ki je dosegel 20-odstotno rast, sledi mu Vitaskin®. Ključna

blagovna znamka bo tudi v bodoče Fitoval®, ki ga bomo zato tudi najbolj razvijali in marketinško

podpri.

Veterinarski izdelki

Prodaja veterinarskih izdelkov skupine Krka je v devetih mesecih 2008 dosegla vrednost 18,5 milijona EUR, kar pomeni 4-odstotno povečanje glede na enako obdobje 2007.

Prodaja v Sloveniji je bila prav tako za 4-odstotke nad ravnijsko lanskega devetmesečja, v vzhodni Evropi je bila višja za 24 %, v srednji Evropi za 8 %, na tržiščih jugovzhodne in zahodne Evrope ter na čezmorskih tržiščih pa je dosežena prodaja nekoliko nižja od lanske. Od večjih tržišč je bila največja rast v Veliki Britaniji in Irski (za 63 %), sledijo države Beneluksa (za 50 %), Ukrajina (za 34 %), Ruska federacija (za 18 %) in Poljska (za 15 %).

Med blagovnimi znamkami se je na vodilnem mestu okrepil Enroxil® (enrofloksacin), sledi mu Floron® (florfenikol) - oba z več kot 20-odstotno rastjo in Kokcisan® (salinomycin). Lani lansirani novi biocid Ecocid S® je letos po prodaji že med vodilnimi veterinarskimi izdelki. Še vedno raste prodaja tradicionalnih izdelkov, kot sta Calfoset® in Dehinel plus®.

Marketinška dejavnost je osredotočena na vodilne blagovne znamke. Zaradi intenzivne rasti prodaje je letos že bila okrepljena lastna marketinška mreža na tujih tržiščih.

Zdraviliško-turistične storitve

Vrednost prodaje zdraviliško-turističnih storitev v prvih devetih mesecih leta 2008 je bila 24,6 milijona EUR, s čimer smo prodajo v enakem lanskem obdobju presegli za 5 %. Najbolj, in sicer za 7 %, so zrasli prihodki zdravstvenih dejavnosti. Prihodki iz hotelske dejavnosti so bili višji za 5 %, iz športne dejavnosti in prodaje kozmetičnih storitev 4 %, prihodki iz gostinske dejavnosti pa za 2 %. Hoteli v skupini Terme Krka so bili v tem obdobju v povprečju zasedeni 73-odstotno, najbolj pa je bil obiskan hotel v Strunjanu, ki je bil zaseden 88-odstotno.

V oktobru smo od Zveze društev vojnih invalidov Slovenije za 8 milijonov EUR odkupili 49 % delež

podjetja Terme Krka – Strunjan, d. o. o. S tem smo postali 100-odstotni lastnik tega obmorskega zdraviliškega centra.

V Dolenjskih Toplicah potekajo zaključna dela na novem hotelu Balnea. V njem bo 62 sob s 116 ležišči. Hotel bo kakovosti štirih zvezdic superior, v njem pa bodo tudi tri dvorane, namenjene seminarjem, prostor za rekreacijo na vrhu hotela z razgledom po bližnji okolici, otroška igralnica, bar ter terasa na prostem. Posebnost novega hotela bo panoramski hodnik, ki bo hotel skozi park povezal s centrom dobrega počutja Balnea. Del sredstev za investicijo smo pridobili iz Evropskega sklada za regionalni razvoj.

Razvoj in raziskave

Prva tri četrtletja v letu 2008 je področje razvoja in raziskav v skupini Krka zaznamovala pridobitev prvih registracij za 11 novih izdelkov v 25 farmacevtskih oblikah. V istem času smo pridobili na različnih tržiščih 374 registracij za različne izdelke. Uspešni smo bili pri vodenju najzahtevnejšega registracijskega postopka CP (Centralised Procedure - centraliziran postopek) in zaključili postopek registracije za izdelek Oprymea®

(pramipeksol) ter za izdelek Irbesartan Krka. Na ta način smo pridobili registracijo obeh izdelkov v vseh 27-ih državah Evropske unije. Z registracijo izdelka Irbesartan Krka, z učinkovino irbesartan v obliki 75 mg, 150 mg in 300 mg filmsko obloženih tablet smo dopolnili široko Krkino paleto zdravil za zdravljenje zvišanega krvnega tlaka. Oprymea® nastopa v obliki tablet po 0,088 mg, 0,18 mg, 0,35 mg, 0,7 mg in 1,1 mg in je namenjena

zdravljenju Parkinsonove bolezni. V enakem obdobju letošnjega leta smo zaključili 7 DCP postopkov (Decentralised Procedure -

decentraliziran postopek) in s tem pridobili pomembne registracije izdelkov v ključnih državah.

Zdravila na recept

Na področju zdravil za zdravljenje bolezni osrednjega živčevja širimo paleto antipsihotikov. Tako smo v letošnjem letu zaključili postopek registracije v vseh srednje in vzhodnoevropskih državah za izdelek Zypsilan® z učinkovino ziprasidon v obliki 20 mg, 40 mg, 60 mg in 80 mg trdih kapsul. Zdravilo je namenjeno zdravljenju psihoz/shizofrenije, predvsem pri mlajših bolnikih, saj med terapijo ne povzroča povišanja telesne teže in bistveno vpliva na kakovost življenja bolnikov.

izdelek Lertazin® v obliki tablet, ki vsebuje učinkovino levocetirizin. Izdelek, ki je namenjen odraslim in otrokom, starejšim od 6 let, za zdravljenje akutnih in kroničnih stanj alergijskih reakcij, kot so seneni nahod in alergijske reakcije na koži, smo na prvih tržiščih tudi že lansirali.

Na nekaterih evropskih tržiščih smo pridobili za

V nekaterih državah zahodne in srednje Evrope pridobivamo registracije za izdelek Monkasta® v obliki 4 mg in 5 mg žvečljivih tablet, ki se uporablja za preprečevanje in zdravljenje astme.

Izdelki za samozdravljenje

Blagovni znamki Pikovit®, ki pokriva vitaminsko-mineralne izdelke za otroke, smo s pridobitvijo prvih notifikacij dodali izdelek v obliki žvečljivih tablet, ki poleg vitaminov vsebuje tudi vse potrebne minerale za zdrav razvoj. Izdelek Pikovit® complex vsebuje kompleksno sestavo vitaminov in mineralov, okus in oblika žvečljivih tablet pa sta prilagojena zahtevam otroka. Notifikacijo za izdelek Pikovit® complex smo pridobili na tržiščih Slovenije, Češke, Poljske, Bolgarije, Slovaške, Makedonije in Kazahstana. Zaključili smo tudi postopek prve notifikacije v

Sloveniji za izdelka Pikovit® IQ sirup in Pikovit® Balance sirup. Pikovit® IQ sirup je prehransko dopolnilo z vitamini in Omega 3 kislinami, ki so pomembni za pravilen razvoj možganov in živčnega sistema pri otrocih. Pikovit® Balance sirup vsebuje vitamine in prebiotične vlaknine, ki pri otrocih povečajo delovanje zdrave črevesne flore. Na področju prehranskih dopolnil nadaljujemo s pridobivanjem notifikacij na tržišču Ruske federacije – med drugim notifikaciji za izdelek Duovit® Energija in za izdelek Duovit® Vision.

Veterinarski izdelki

Na področju zdravil za veterinarsko uporabo smo v prvih devetih mesecih tega leta po zaključenem evropskem centraliziranem postopku pridobili dovoljenje za uporabo za kokcidiostatik Kokcisan® 120 v obliki granulata, namenjen preprečevanju kokcidioze pri perutnini. Zaključili smo decentraliziran postopek registracije za protimikrobno zdravilo Giraxa® v obliki praška za pripravo peroralne raztopine, ki se uporablja za

zdravljenje okužb pri farmskih živalih, na tržiščih Slovenije, Češke, Poljske, Romunije, Litve in Latvije. Prav tako smo zaključili registracijski postopek za izdelek Enroxil® Max, v obliki raztopine za injiciranje, na štirinajstih tržiščih zahodne, centralne in vzhodne Evrope. Izdelek vsebuje aktivno učinkovino enrofloksacin in je namenjen modernemu načinu zdravljenja dihalnih obolenj pri govedu, njegova bistvena prednost pa je v enkratnem odmerku.

Kozmetični izdelki

Nadaljujemo s pridobivanjem registracij za izdelke s področja kozmetike, namenjene mastni in nečisti koži, iz nove linije Vitaskin® Pharma Pure Expert.

V letošnjem letu smo za omenjeno linijo pridobili dovoljenje za promet na tržišču Ruske federacije in Ukrajine.

Povečanje raziskovalno razvojnih kapacitet na področju razvoja učinkovin

Na področju razvoja učinkovin, ki je eden izmed glavnih področij delovanja razvoja in raziskav v Krki, smo v letu 2008 z otvoritvijo novih kemijskih razvojnih laboratorijev pridobili pomembno razvojno raziskovalno infrastrukturo. Nova pridobitev je stičišče sinteznih in analiznih znanj, ki so potrebna za razvoj izdelka v celotni verigi, od teoretične študije kemijske sinteze do prenosa nove sintezne tehnologije v industrijo. Z izgradnjo nove laboratorijske infrastrukture smo optimizirali

razvojne kapacitete, obenem pa smo z usposobljenimi sodelavci in najsodobnejšo razvojno opremo zagotovili možnosti za razvoj tehnično najzahtevnejših projektov. V laboratorijih bo potekal celostni razvoj sinteze, izolacije in fizikalne obdelave farmacevtskih učinkovin za uporabo v razvoju farmacevtskih izdelkov. Laboratoriji omogočajo izvedbo eksperimentov od miligramske do nekaj kilogramske velikosti.

Vlaganja in naložbe

V prvih devetih mesecih 2008 smo za investicijsko dejavnost v skupini Krka namenili 108,2 milijona EUR, od tega 85,9 milijona EUR (79 % vrednosti vseh naložb v skupini Krka) v obvladujoči družbi in 22,3 milijona EUR v odvisnih družbah. Trenutno izvajamo več kot trideset projektov doma in v tujini, namenjenih pretežno proizvodnji končnih izdelkov in surovin ter izgradnji turistične, laboratorijske in

ostale infrastrukture. Intenzivno naložbeno dejavnost v tem obdobju smo zaključili z odprtjem novih kemijskih razvojnih laboratorijev v začetku oktobra 2008 (več o novi naložbi je napisano v poglavju Razvoj in raziskave).

V nadaljevanju so naštetih projekti, na katerih potekajo najbolj intenzivne dejavnosti.

NOTOL III. faza - objekt 4

V skladu s terminskim planom zaključujemo tretjo fazo širitve Notola, ki je trenutno največja investicija v Krki. Objekt 4 je prizidek k obstoječemu obratu in predstavlja širitev proizvodnih zmogljivosti obrata Notol, v njem pa bo potekala maloserijska proizvodnja trdnih zdravilnih oblik. Z novo vgrajeno opremo bomo povečali sedanje zmogljivosti

oblaganja tabletnih jeter za polovico.

Vsa gradbeno-obrtniška in instalacijska dela na objektu so zaključena, vgradili smo večino tehnološke opreme in pridobili uporabno dovoljenje za proizvodnjo.

Pelete V

V poletnih mesecih smo izvajali zaključna dela na projektu Pelete V, s katerim povečujemo zmogljivosti pri proizvodnji pelet. Z izvedbenimi deli na objektu smo pričeli v januarju 2008. Vgradili smo vso tehnološko opremo in opravili testiranja

proizvodno-tehnoloških postopkov in opreme. Pridobili smo vsa potrebna tehnična soglasja, tako je poizkusna proizvodnja lahko stekla v skladu z načrti. Na novi liniji poteka proizvodnja venlafaksina.

Servisno-tehnični center

Na vzhodnem delu Krkinega kompleksa v Ločni smo zgradili Servisno-tehnični center, kamor selimo sortirnico odpadkov, gasilsko orodjarno in mizarstvo delavnico. Selitev teh dejavnosti je potrebna zaradi

izgradnje obrata za proizvodnjo kapsul in Razvojno-kontrolnega centra 3. Dela na objektu so zaključena. Pridobljena je vsa projektna in tehnična dokumentacija za izvedbo tehničnega pregleda.

Sinteza 4 – linija 5

V obratu Sinteza 4 smo začeli z deli na dodatni peti liniji. Dograditev in oprema dodatne linije je potrebna zaradi zahtev po proizvodnji vedno večjih

količin različnih novih učinkovin. Linija naj bi po načrtih začela obratovati februarja prihodnje leto.

Rekonstrukcija obrata Bršljin

V okviru projekta rekonstrukcije obrata Bršljin bomo zgradili nov objekt, ki bo namenjen proizvodnji biocidov, in izvedli rekonstrukcijo objekta za

povečanje zmogljivosti pri proizvodnji sirupov za program zdravil za samozdravljenje.

Prizidek in povezovalni hodnik do centra dobrega počutja Balnee v Hotelu Kristal

V Dolenjskih Toplicah potekajo zaključna dela pri gradnji novega hotela s 116 posteljami. Investicija je sofinancirana z nepovratnimi sredstvi Evropskega sklada za regionalni razvoj.

Na objektu potekajo zaključna instalacijska dela, montaža opreme ter zunanja ureditev s pripadajočo infrastrukturo. Tehnični pregled in predaja objekta uporabniku sta predvidena v novembru 2008.

Dograditev golf igrišča na Otočcu

Na golf igrišču na Otočcu gradimo devet dodatnih igralnih polj (poleg že devetih obstoječih) ter namakalni sistem na igrišču. Investicija je sofinancirana z nepovratnimi sredstvi Evropskega

sklada za regionalni razvoj ter dokapitalizacijo družbenikov. Predvidena otvoritev novih igralnih polj bo v juniju 2009.

Dela v družbi TAD Pharma

V odvisni družbi TAD Pharma smo izvedli posodobitev in optimizacijo proizvodnje ter razširili skladiščne zmogljivosti.

Dela v družbi Krka Farma na Hrvaškem

V letošnjem letu smo proizvodne zmogljivosti v obratu v Jastrebarskem razširili z granulacijsko linijo, na novo postavili skladišče organskih topil ter prostor za inertizacijo z dušikom. Sredi junija smo

pričeli s poskusno proizvodnjo in pridobili vsa potrebna dovoljenja za redno vzpostavitev proizvodnje.

Dela v družbi Krka Polska

Zaradi potreb po povečanju proizvodnih zmogljivosti na Poljskem bomo zamenjali obstoječo malo

pakirno linijo z novo linijo večje kapacitete.

Zaposleni

Zahtevni prodajni plani v letu 2008 so zahtevali pospešeno zaposlovanje, predvsem na področjih marketinga in prodaje v odvisnih družbah in predstavništvih v tujini ter na področju razvoja in raziskav v Sloveniji. V Sloveniji se je število zaposlenih v prvih treh četrtletjih letošnjega leta

povečalo za 164, v odvisnih družbah in predstavništvih pa za 534. V tujini je zaposlenih že 46 % vseh zaposlenih v skupini Krka. Med vsemi zaposlenimi v skupini Krka jih ima 57 % najmanj visoko strokovno izobrazbo.

Število in struktura zaposlenih glede na izobrazbo v skupini Krka

	30. 9. 2008		31. 12. 2007	
	Število zaposlenih	Delež (v %)	Število zaposlenih	Delež (v %)
Stopnja izobrazbe				
Doktorji znanosti	68	0,9	68	1,0
Magistri znanosti	175	2,3	174	2,6
Univerzitetna izobrazba	3356	44,9	3067	45,3
Visokostrokovna izobrazba	693	9,3	413	6,1
Višješolska izobrazba	218	2,9	229	3,4
Srednješolska izobrazba	1440	19,3	1366	20,2
Ostalo	1525	20,4	1460	21,4
Skupaj	7475	100,0	6777	100,0
– Slovenija	4023	53,8	3859	56,9
– tujina	3452	46,2	2918	43,1

Prihod novih nadarjenih sodelavcev zagotavljamo tudi s štipendiranjem. Trenutno štipendiramo 93 mladih, pretežno s področja farmacije in kemije, štipendije pa podeljujemo tudi izjemnim študentom z drugih, za Krko zanimivih področij.

Vlaganje v znanje in razvoj sodelavcev je eden od vzvodov uspešnosti poslovanja Krke, zato sistematično načrtujemo razvoj ključnih in perspektivnih kadrov, kamor je vključenih 11 % zaposlenih. Za razvoj na področju vodenja organiziramo Mednarodno Krkino šolo vodenja, ki se je udeležujejo direktorji in vodje iz Krkinih družb in predstavništev v tujini ter iz Krkinih organizacijskih enot v Sloveniji. Perspektivne kadre, za katere načrtujemo razvoj na strokovnem področju, pa vključujemo v zahtevne projekte, specializirana izobraževanja in študij na posebnih strokovnih področjih ter v program izobraževanja za strokovne in projektne time, ki smo ga razvili znotraj družbe. Z izobraževanji, tematskimi konferencami in drugimi mednarodnimi dogodki skrbimo za izmenjavo dobrih praks in razvoj internacionalne kulture podjetja.

Našim sodelavcem omogočamo dodatno izobraževanje doma in v tujini tudi na področju kakovosti, osebnega razvoja, tujih jezikov in informatike. Izobraževanje prilagajamo potrebam naših sodelavcev, tehnološkemu procesu, razmeram na tržiščih in razvojnim potrebam podjetja, zato večino izobraževanj organiziramo sami. Ob razmeroma visoki rasti števila zaposlenih je potrebno tudi intenzivno usposabljanje novih sodelavcev.

Med zaposlenimi je velik interes po pridobivanju novih znanj in višjih stopenj izobrazbe. Tako je ob podpori Krke na specialistični, magistrski in doktorski študij vključenih 107 naših sodelavcev, ob delu pa študira skupaj 405 zaposlenih. V prvih treh četrtletjih 2008 je študij zaključilo 124 sodelavcev. Trenutno pa obravnavamo 74 novih prošenj naših sodelavcev za odobritev študijskih ugodnosti.

Nadaljujemo z izvajanjem, preverjanjem in potrjevanjem znanja po certifikatnem sistemu, ki daje prednost praktičnemu znanju zaposlenih za delo v proizvodnji surovin in končnih izdelkov ter logistiki farmacevtske proizvodnje. Po sistemu

izobraževanja za pridobitev nacionalne poklicne kvalifikacije smo v obdobju od leta 2002 do danes podelili že 309 certifikatov našim sodelavcem in 120 certifikatov zaposlenim za izvedbo preverjanja in certificiranja v drugih farmacevtskih organizacijah. Krka je namreč edini verificiran izvajalec za preverjanje in potrjevanje nacionalnih poklicnih kvalifikacij v Sloveniji za farmacevtsko področje.

V tem obdobju je preverjanje za nacionalno poklicno kvalifikacijo zaključilo 94 sodelavcev (tri skupine zaposlenih v družbi ali preko agencij). Spomladi je pričelo s predavanji in usposabljanjem na delovnem mestu šest novih skupin po dveh nacionalnih poklicnih standardih, v zadnjem kvartalu pa bosta pričeli še dve skupini po nacionalnem standardu za delo v logističnem procesu. Tako bo v tem procesu vključenih skupaj 176 sodelavcev.

Z začetkom leta 2008 smo pričeli z uporabo novega informacijskega sistema SAP HR za družbe in predstavništva v tujini, ki zagotavlja integralno delovanje na področju kadrovske administracije in organizacijske strukture v družbah in predstavništvih v tujini.

Skrbimo za zdravje sodelavcev in s široko ponudbo aktivnosti zagotavljamo celovito kakovost dela in življenja zaposlenih, kar prispeva k zadovoljstvu sodelavcev, privlačnosti družbe za najboljše kadre in tako tudi k uspešnosti poslovanja.

Zaposlene dodatno motiviramo z različnimi materialnimi in nematerialnimi nagradami, posebno pozornost namenjamo najboljšim in dolgoletnim sodelavcem. Na dnevu Krkinih priznanj v juniju smo podelili priznanja 335 jubilarantom, priznanja najboljšim vodjem in sodelavcem ter nagrade za inovativno dejavnost. V letu 2007 je 268 sodelavcev podalo 347 koristnih predlogov, letos pa je od januarja do septembra 273 sodelavcev podalo 311 predlogov. Kot vsako leto smo tudi letos organizirali skupno športno in družabno srečanje vseh sodelavcev.

V aprilu 2008 je, na podlagi raziskave, v katero je bilo vključenih 10.500 zaposlenih iz vse Slovenije, Krka prejela Dnevnikovo priznanje Zlata nit, kot najboljši delodajalec med velikimi podjetji.

Delničarji in trgovanje z delnico

Konec septembra 2008 je imela Krka 73.465 delničarjev, kar je za 19 % več kot konec leta 2007. Skupno število delničarjev se je povečalo predvsem na račun domačih fizičnih oseb, ki so povečale svoj

lastniški delež v Krki. V tem obdobju sta se zmanjšala lastniška deleža domačih investicijskih družb in skladov ter mednarodnih vlagateljev.

Lastniška struktura (deleži v %)

	30. 9. 2008	31. 12. 2007
Domače fizične osebe	43,4	42,4
Domače investicijske družbe in skladi	8,7	9,3
Slovenska odškodninska družba	15,0	15,0
Kapitalska družba in PPS	10,2	10,2
Druge domače pravne osebe	10,1	10,0
Lastne delnice	4,6	4,6
Mednarodni vlagatelji	8,0	8,5
Skupaj	100,0	100,0

Na dan 30. 9. 2008 je imela Krka 1.626.620 lastnih delnic, kar predstavlja 4,6 % vrednosti osnovnega

kapitala. V prvih devetih mesecih leta 2008 družba ni odkupovala lastnih delnic.

Deset največjih Krkinih delničarjev na dan 30. 9. 2008

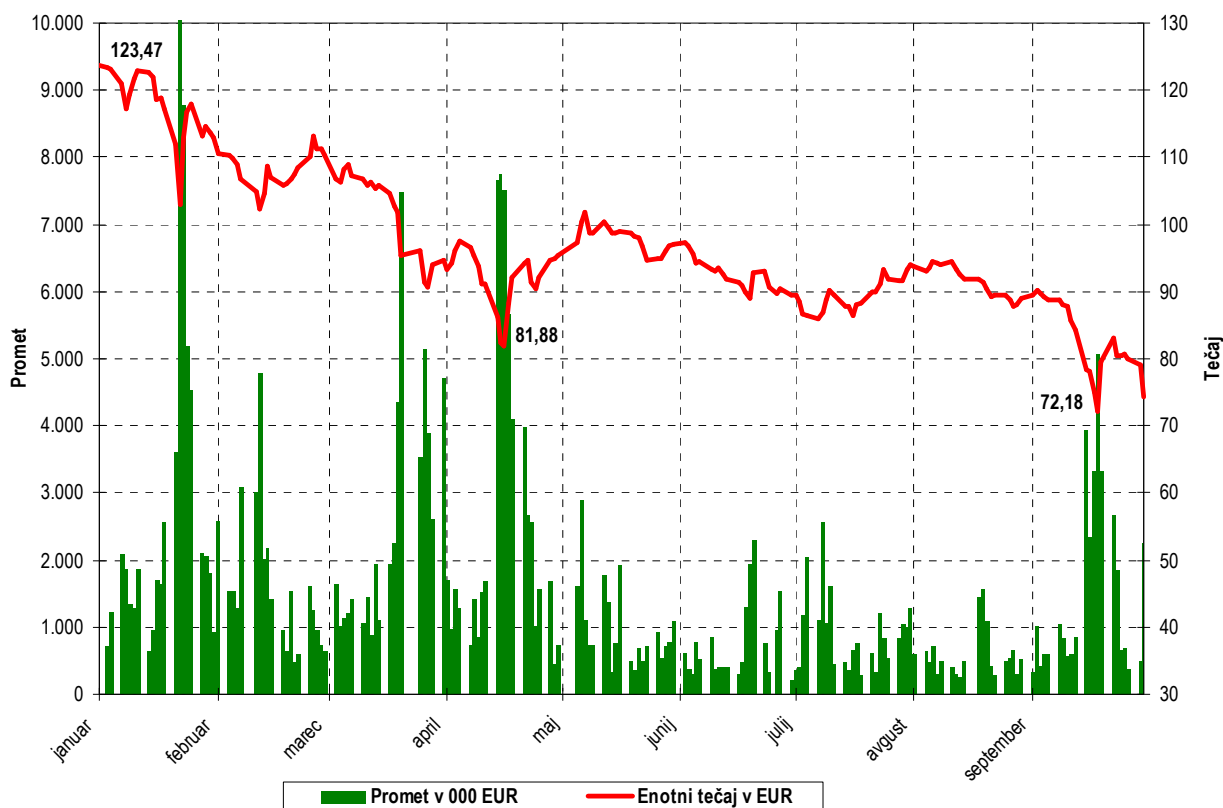
	Država	Št. delnic	Delež v kapitalu v %	Delež v glasovalnih pravicah v %
SLOVENSKA ODŠKODNINSKA DRUŽBA, D.D.	Slovenija	5.312.070	14,99	15,72
KAPITALSKA DRUŽBA, D.D.	Slovenija	3.493.030	9,86	10,33
NEW WORLD FUND INC	ZDA	910.700	2,57	2,69
NFD 1 DELNIŠKI INVESTICIJSKI SKLAD D.D.	Slovenija	779.812	2,20	2,31
BANK AUSTRIA CREDITANSTALT AG	Avstrija	439.449	1,24	1,30
LUKA KOPER, D.D.	Slovenija	429.970	1,21	1,27
ZAVAROVALNICA TRIGLAV, D.D.	Slovenija	388.300	1,10	1,15
DELNIŠKI VZAJEMNI SKLAD TRIGLAV STEBER I	Slovenija	363.167	1,03	1,07
KD GALILEO VS	Slovenija	242.779	0,69	0,72
FARMADENT D.O.O.	Slovenija	225.000	0,64	0,67
Skupaj		12.584.277	35,53	37,23

Člani uprave in nadzornega sveta družbe Krka so imeli na dan 30. 9. 2008 v lasti skupaj 65.420 delnic družbe oziroma 0,185 % vseh izdanih delnic.

Kapitalski deleži in deleži v glasovalnih pravicah članov uprave in članov nadzornega sveta družbe Krka na dan 30. 9. 2008

	Št. delnic	Delež v kapitalu v %	Delež v glasovalnih pravicah v %
Člani uprave			
Jože Colarič	22.500	0,06351	0,06657
Janez Poljanec	22.060	0,06227	0,06527
Aleš Rotar	12.770	0,03605	0,03778
Zvezdana Bajc	1.660	0,00469	0,00491
Danica Novak Malnar	0		
Člani uprave skupaj	58.990	0,16652	0,17453
Člani nadzornega sveta			
Gregor Gomišček	320	0,00090	0,00095
Mateja Božič	0		
Anton Rous	0		
Draško Veselinović	10	0,00003	0,00003
Alojz Zupančič	3.490	0,00985	0,01033
Sonja Kermc	2.110	0,00596	0,00624
Tomaž Sever	500	0,00141	0,00148
Mateja Vrečer	0		
Člani nadzornega sveta skupaj	6.430	0,01815	0,01902

Trgovanje s Krkinimi delnicami v obdobju januar-september 2008



Tečaj Krkine delnice je sredi januarja letošnjega leta začel padati. Sledil je kratkotrajni popravek tečaja navzgor, potem se je trend zniževanja tečaja nadaljeval. Sredi aprila se je tečaj ponovno nekoliko popravil, v maju in juniju pa je zmerno drsel. Julija je tečaj ponovno nekoliko zrasel, vendar se trend njegovega padanja ni ustavil. V naslednjih mesecih je tečaj padal in septembra dosegel najnižjo vrednost v letu 2008. V prvih devetih mesecih leta 2008 se je tečaj delnice znižal za 40 % in je konec septembra znašal 74,40 EUR. Vzrokov za padec tečaja ne gre iskati v poslovanju Krke. Razlogi za

padec vrednosti tečaja so povezani s posledicami krize na mednarodnih finančnih trgih, ki se je odrazila tudi na slovenskem kapitalskem trgu. Tudi vrednost Slovenskega borznega indeksa (SBI 20) je v istem obdobju padla, in sicer za 46 %.

Povprečni dnevni promet s Krkino delnico na Ljubljanski borzi je v prvih devetih mesecih leta 2008 znašal 1,6 milijona EUR, tržna kapitalizacija Krke na dan 30. 9. 2008 pa je bila 2,6 milijarde EUR.

Upravljanje s poslovnimi tveganji

Tveganje sprememb deviznih tečajev

Ključno tečajno tveganje v skupini Krka predstavlja spremenljivost tečajev ameriškega dolarja, poljskega zlota, hrvaške kune in ruskega rublja.

V skupini Krka aktivno upravljamo tveganje spremenljivosti tečaja ameriškega dolarja. Aktivnosti za odpravo tega tveganja je bilo prvih treh četrtletjih 2008 manj kot v preteklem letu, saj se je izpostavljenost skupine do spremembe vrednosti ameriškega dolarja znižala.

Kljub temu imamo z navadnimi terminskimi pogodbami zavarovan večji del potencialnih izgub iz naslova padanja vrednosti ameriškega dolarja. Izpostavljenost do sprememb tečajev poljskega zlota, hrvaške kune in ruskega rublja smo aktivno spremljali, vendar nismo sprejemali ukrepov za zmanjševanje tega tveganja.

Tveganje sprememb obrestnih mer

Krka je imela konec tretjega četrtletja 2008 najeta tri dolgoročna posojila, vezana na šestmesečni EURIBOR.

Z navadno obrestno zamenjavo imamo trenutno

zavarovane 16,3 % glavnice vseh dolgoročnih posojil.

V letošnjem letu nismo sklepali novih poslov za odpravo tveganja spremembe obrestne mere.

Kreditno tveganje

Proces kreditne kontrole obsega bonitetno ocenjevanje kupcev, ki jim skupina Krka na leto prodaja izdelke v vrednosti 100.000 EUR in več, ter redno dinamično spremljanje plačilne discipline kupcev.

Konec tretjega četrtletja 2008 je bilo v sistem kreditne kontrole v skupini Krka vključenih več kot

410 kupcev. Sistem kreditne kontrole je vzpostavljen v obvladujoči družbi ter v odvisnih družbah na Poljskem, Hrvaškem, Švedskem, v Srbiji, Ruski federaciji, Makedoniji in Nemčiji.

V prvih treh četrtletjih 2008 nismo zabeležili vrednostno pomembnejših odpisov terjatev zaradi neplačil kupcev.

Likvidnostno tveganje

Tveganja, ki so povezana s plačilno sposobnostjo skupine Krka, smo v prvih devetih mesecih letošnjega leta uravnavali z učinkovitim kratkoročnim upravljanjem denarnih sredstev. Plačilno sposobnost smo kratkoročno zagotavljali z vnaprej dogovorjenimi posojilnimi linijami pri bankah, kratkoročnimi depoziti ter z dnevnim, drsečim tedenskim, mesečnim in večmesečnim načrtovanjem denarnih tokov. Prav tako smo optimizirali stanja denarnih sredstev na računih odvisnih družb. V marcu smo vpeljali združevanje

denarnih sredstev (cash pooling) za odvisno družbo Terme Krka in njene odvisne družbe v Sloveniji, kar je poenostavilo zagotavljanje likvidnosti teh družb.

Kljub trenutnim razmeram na finančnih trgih ocenjujemo likvidnostno tveganje kot nizko. Kratkoročna zadolženost skupine se je konec tretjega kvartala v primerjavi s stanjem konec leta 2007 sicer povečala, vendar smo z dogovorjenimi revolving posojili brez težav zagotavljali potrebno likvidnost.

Zavarovanje

Skupina Krka je v obdobju januar - september 2008 izvajala zavarovalne in škodne postopke v skladu s

poenotenimi zahtevami in internimi standardi glede zavarovanja, tako v Sloveniji kot tudi v podjetjih in

predstavništvi v tujini. Na področju premoženjskih zavarovanj je skupina Krka uvedla zavarovanje potresa in obratovalnega zastoja zaradi potresa ter v celoti prenovila zavarovalne pogodbe. Poleg tega je na podlagi izboljšanih razmer na področju transporta znižala premije za zavarovanje blaga v mednarodnem transportu. Zaradi rasti premoženja in prodaje je Krka zahtevala povečanje zavarovalnih vsot in odbitnih franšiz ter pri dodatnih požarnih nevarnostih zaradi poplav, meteornih in drugih izlivov voda povečanje in poenotenje limitov kritja.

V sistem zavarovanja je s 1. julijem 2008 s premoženjskimi in transportnimi zavarovanji vstopila tudi odvisna družba TAD Pharma, medtem ko zavarovanje odgovornosti sklepa pri zavarovalnici, ki je članica farmacevtskega pool-a.

Skupina je zavarovala svojo odgovornost za materialno in nematerialno škodo tretjim osebam, ki bi jo lahko povzročila nehote in naključno s svojo

dejavnostjo, posestjo stvari in dajanjem izdelkov na trg. Zato ima zavarovano splošno civilno odgovornost, delodajalčevo odgovornost, odgovornost za ekološke škode ter proizvajalčevo odgovornost za izdelke in klinična testiranja. Poleg obstoječih zavarovanj je družba, kot naročnik del, s pravilniki uredila zavarovanje gradbenih in montažnih del pri investicijskih projektih v teku in vzdrževanju tako, da je pogodbeni izvajalec del dolžan skleniti zahtevana zavarovanja po zahtevah naročnika. Po tem zavarovanju so krite škode iz odgovornosti za osebe in za stvari, škode na sosednjih objektih in nevarnosti med gradnjo, montažo in vzdrževanjem.

V obdobju januar - september 2008 smo na nivoju skupine obravnavali 80 škodnih primerov, od katerih po številu prijav prevladujejo avtomobilske škode, sledijo pa jim poškodbe blaga med prevozom in skladiščenjem ter poškodbe opreme in zalog zaradi vdora meteorne vode.

RAČUNOVODSKI IZKAZI SKUPINE KRKA S POJASNILI

Bilanca stanja skupine Krka

v tisočih EUR	30. 9. 2008	31. 12. 2007	Ind. 08/07
Sredstva			
Nepremičnine, naprave in oprema	634.197	572.244	111
Neopredmetena sredstva	128.389	129.854	99
Naložbe v pridružene družbe	1.010	0	
Odložene terjatve za davek	33.284	32.687	102
Dana posojila	4.002	3.531	113
Finančne naložbe	5.972	10.981	54
Druga dolgoročna sredstva	480	410	117
Skupaj dolgoročna sredstva	807.334	749.707	108
Zaloge	210.684	171.647	123
Terjatve do kupcev in druge terjatve	235.359	179.834	131
Dana posojila	1.226	1.510	81
Finančne naložbe, vključno z izvedenimi finančnimi instrumenti	1.958	2.936	67
Denar in denarni ustrezniki	12.756	15.784	81
Skupaj kratkoročna sredstva	461.983	371.711	124
Skupaj sredstva	1.269.317	1.121.418	113
Kapital			
Osnovni kapital	59.126	59.126	100
Lastne delnice	-19.489	-19.489	100
Rezerve	156.285	157.094	99
Zadržani dobički	553.420	474.146	117
Kapital večinskih lastnikov	749.342	670.877	112
Kapital manjšinskih lastnikov	10.292	10.036	103
Skupaj kapital	759.634	680.913	112
Obveznosti			
Posojila	87.121	87.183	100
Rezervacije	149.150	143.641	104
Državne podpore in sredstva Evropske unije	2.948	3.099	95
Odložene obveznosti za davek	16.779	19.850	85
Skupaj dolgoročne obveznosti	255.998	253.773	101
Poslovne obveznosti	90.119	78.462	115
Posojila	106.466	62.528	170
Obveznosti za davek iz dobička	8.030	3.612	222
Ostale kratkoročne obveznosti	49.070	42.130	116
Skupaj kratkoročne obveznosti	253.685	186.732	136
Skupaj obveznosti	509.683	440.505	116
Skupaj kapital in obveznosti	1.269.317	1.121.418	113

Izkaz poslovnega izida skupine Krka

v tisočih EUR	1-9/2008	1-9/2007	Ind. 08/07
Prihodki od prodaje	687.938	570.890	121
Proizvajalni stroški prodanih proizvodov	-249.403	-214.067	117
Bruto dobiček	438.535	356.823	123
Drugi poslovni prihodki	3.756	1.547	243
Stroški prodajanja	-174.590	-135.684	129
Stroški razvijanja	-61.770	-42.036	147
Stroški splošnih dejavnosti	-54.112	-44.526	122
Dobiček iz poslovanja	151.819	136.124	112
Finančni prihodki	20.898	11.419	183
Finančni odhodki	-25.567	-14.926	171
Neto finančni izid	-4.669	-3.507	133
Dobiček pred davkom	147.150	132.617	111
Davek iz dobička	-35.952	-34.642	104
Čisti dobiček obdobja	111.198	97.975	113
Od tega:			
– za večinske lastnike	110.829	97.518	114
– za manjšinske lastnike	369	457	81
Osnovni čisti dobiček na delnico (v EUR)*	3,29	2,90	113
Popravljeni čisti dobiček na delnico (v EUR)**	3,29	2,90	113

* Čisti dobiček večinskih lastnikov / povprečno število izdanih delnic v obdobju brez lastnih delnic.

** Vse delnice, ki jih je družba izdala, so navadne imenske delnice, zato je kazalnik »popravljeni čisti dobiček na delnico« enak osnovnemu čistemu dobičku na delnico.

Izkaz gibanja kapitala skupine Krka

v tisočih EUR	Vpoklicani kapital	Lastne delnice	Rezerve					Zadržani dobički			Kapital večinskih lastnikov	Kapital manjšinskih lastnikov	Kapital skupaj
			Kapitalske rezerve	Zakonske rezerve	Statutarne rezerve	Rezerva za pošteno vrednost	Prevedbene rezerve	Druge rezerve iz dobička	Čisti dobiček obdobja	Preneseni čisti dobiček			
Stanje 1. 1. 2007	59.132	-19.489	120.986	14.990	11.684	3.481	154	275.796	89.566	6.698	562.998	7.907	570.905
Vnos čistega dobička poslovnega obdobja	0	0	0	0	0	0	0	0	97.518	0	97.518	457	97.975
Vnos kapitala manjšinskih lastnikov	0	0	0	0	0	0	0	0	0	0	0	1.676	1.676
Prenos čistega dobička preteklega leta v preneseni čisti dobiček	0	0	0	0	0	0	0	0	-89.566	89.566	0	0	0
Prenos v druge rezerve iz dobička po sklepu skupščine	-6	0	6	0	0	0	0	38.149	0	-38.149	0	0	0
Izplačilo dividend in udeležb v dobičku	0	0	0	0	0	0	0	0	0	-27.040	-27.040	-106	-27.146
Vpliv odloženih davkov in davčni učinek prehoda na MSRP	0	0	0	0	0	2.557	23	0	0	-564	2.016	0	2.016
Stanje 30. 9. 2007	59.126	-19.489	120.992	14.990	11.684	6.038	177	313.945	97.518	30.511	635.492	9.934	645.426
Stanje 1. 1. 2008	59.126	-19.489	120.992	14.990	14.184	6.824	104	356.945	87.052	30.149	670.877	10.036	680.913
Vnos čistega dobička poslovnega obdobja	0	0	0	0	0	0	0	0	110.829	0	110.829	369	111.198
Prenos v druge rezerve iz dobička po sklepu skupščine	0	0	0	0	0	0	0	43.472	0	-43.472	0	0	0
Prenos čistega dobička preteklega leta v preneseni čisti dobiček	0	0	0	0	0	0	0	0	-87.052	87.052	0	0	0
Izplačilo dividend in udeležb v dobičku	0	0	0	0	0	0	0	0	0	-30.827	-30.827	-113	-30.940
Prevedbena rezerva	0	0	0	0	0	0	3.122	0	0	0	3.122	0	3.122
Sprememba poštene vrednosti finančnih naložb, razpoložljivih za prodajo	0	0	0	0	0	-3.931	0	0	0	0	-3.931	0	-3.931
Vpliv odloženih davkov in davčni učinek prehoda na MSRP in ostali vplivi	0	0	0	0	0	0	0	0	0	-728	-728	0	-728
Stanje 30. 9. 2008	59.126	-19.489	120.992	14.990	14.184	2.893	3.226	400.417	110.829	42.174	749.342	10.292	759.634

Izkaz finančnega izida skupine Krka

v tisočih EUR	1-9/2008	1-9/2007
FINANČNI TOKOVI PRI POSLOVANJU		
Čisti dobiček poslovnega obdobja	111.198	97.975
Prilagoditve za:	90.391	77.122
– amortizacijo	50.883	41.390
– pozitivne tečajne razlike	-4.991	-2.355
– negativne tečajne razlike	2.507	4.287
– prihodke od naložbenja	-4.562	-6.034
– odhodke od naložbenja	4.165	2.746
– odhodke za obresti in ostale finančne odhodke	6.772	2.447
– davek iz dobička	35.952	34.642
– ostalo	-336	0
Dobiček iz poslovanja pred spremembami čistih kratkoročnih sredstev	201.589	175.097
Sprememba stanja poslovnih terjatev	-50.333	-31.369
Sprememba stanja zalog	-39.037	-15.653
Sprememba stanja poslovnih dolgov	12.312	8.255
Sprememba stanja rezervacij	5.509	14.033
Sprememba stanja prejetih dotacij	-151	-157
Sprememba stanja ostalih kratkoročnih obveznosti	6.379	2.109
Plačani davek iz dobička	-34.485	-38.336
Čisti finančni tok iz poslovanja	101.783	113.979
FINANČNI TOKOVI PRI NALOŽBENJU		
Prejete obresti	289	280
Prejemki iz prodaje kratkoročnih naložb	14	456
Prejete dividende	21	136
Prejemki od odtujitve nepremičnin, naprav in opreme	2.493	681
Pridobitev neopredmetenih sredstev	-5.569	-3.104
Nakup nepremičnin, naprav in opreme	-107.536	-83.611
Izdatki za nakup pridruženih družb	-1.010	0
Dana dolgoročna posojila	-639	-714
Prejeta odplačila danih dolgoročnih posojil	599	7
Izdatki za pridobitev dolgoročnih finančnih naložb	-75	-274
Prejemki od prodaje dolgoročnih finančnih naložb	142	0
Izdatki za pridobitev kratkoročnih finančnih naložb in posojil	-1.706	-855
Prejemki od prodaje kratkoročnih finančnih naložb in vračil kratkoročnih posojil	607	4.266
Izdatki iz naslova izvedenih finančnih inštrumentov	-278	-53
Prejemki iz naslova izvedenih finančnih inštrumentov	1.761	1.912
Čisti finančni tok iz naložbenja	-110.887	-80.873
FINANČNI TOKOVI PRI FINANCIRANJU		
Izdatki za dane obresti	-6.307	-3.036
Izdatki za odplačila prejetih dolgoročnih posojil	-20.167	-11.367
Izdatki za odplačila kratkoročnih finančnih posojil	269.929	-199.757
Prejeta kratkoročna posojila	-206.333	213.034
Izdatki za izplačila dividend in drugih deležev v dobičku	-30.838	-27.154
Čisti finančni tok iz financiranja	6.284	-28.280
Čisto povečanje denarnih sredstev in njihovih ustreznikov	-2.820	4.826
Denarna sredstva in njihovi ustrezniki na začetku obdobja	15.784	10.399
Učinki sprememb menjalnih tečajev na denarna sredstva in njihove ustreznike	-208	-9
Končno stanje denarnih sredstev in njihovih ustreznikov	12.756	15.216

Pojasnila k računovodskim izkazom skupine Krka

Prihodki od prodaje

687.938 tisoč EUR

Prihodke od prodaje sestavljajo prihodki od prodaje proizvodov, storitev in blaga na domačem tržišču v višini 77.618 tisoč EUR (11,3-odstoten delež v čistih prihodkih od prodaje) in na tujih tržiščih v višini

610.320 tisoč EUR (88,7-odstoten delež v čistih prihodkih od prodaje). V primerjavi z enakim lanskim obdobjem so bili letošnji prihodki od prodaje večji za 21 %.

Proizvajalni stroški prodanih proizvodov

249.403 tisoč EUR

Proizvajalni stroški prodanih proizvodov skupine so se glede na primerljivo lansko obdobje povečali za

17 %, njihov delež v prihodkih od prodaje pa je 36,3-odstoten.

Stroški prodavanja

174.590 tisoč EUR

Stroški prodavanja vključujejo stroške marketinško-prodajne mreže v Sloveniji in v tujini ter novo oblikovane rezervacije za tožbe zaradi domnevnih kršitev patentov, ki se nanašajo na zdravilo

atorvastatin, v vrednosti 3.000 tisoč EUR. Stroški prodavanja so se glede na enako lansko obdobje povečali za 29 %, njihov delež v prodaji pa je 25,4-odstoten.

Stroški razvijanja

61.770 tisoč EUR

Ker družba stroškov razvijanja ne kapitalizira, vsi stroški razvijanja bremenijo tekoči izkaz poslovnega izida.

Stroški razvijanja so se glede na enako lansko obdobje povečali za 47 %, njihov delež v prihodkih od prodaje pa je 9,0-odstoten.

Stroški splošnih dejavnosti

54.112 tisoč EUR

Stroški splošnih dejavnosti, ki vključujejo tudi druge poslovne odhodke, so se v primerjavi z lanskim primerljivim obdobjem povečali za 22 %, njihov delež v prihodkih od prodaje pa je 7,9-odstoten.

Stroški splošnih dejavnosti vključujejo tudi na novo oblikovane rezervacije obvladujoče družbe za tožbo s področja intelektualne lastnine v višini 1.000 tisoč EUR.

Stroški dela

168.103 tisoč EUR

v tisočih EUR	1-9/2008	1-9/2007	Ind. 08/07
Bruto plače in nadomestila	131.067	100.966	130
Prispevki socialnih zavarovanj in davek na izplačane plače	25.874	20.387	127
Ostali stroški dela	7.412	6.631	112
Rezervacije za odpravnine in jubilejne nagrade	3.750	1.388	270
Skupaj stroški dela	168.103	129.372	130

Drugi poslovni odhodki**20.104 tisoč EUR**

v tisočih EUR	1-9/2008	1-9/2007	Ind. 08/07
Dotacije, pomoči	1.550	1.911	81
Izdatki za varstvo okolja	1.439	1.061	136
Ostale dajatve	3.901	3.013	129
Izgube pri prodaji nepremičnin, naprav in opreme	1.279	847	151
Odpisi in popravki vrednosti zalog	2.845	3.048	93
Slabitve in odpisi terjatev	2.758	948	291
Ostali poslovni odhodki	6.332	559	1133
Skupaj drugi poslovni odhodki	20.104	11.387	177

Drugi poslovni odhodki v izkazu poslovnega izida so vključeni med stroške splošnih dejavnosti.

Finančni prihodki in odhodki

v tisočih EUR	1-9/2008	1-9/2007	Ind. 08/07
Tečajne razlike	18.799	5.014	375
Prihodki od obresti	236	280	84
Sprememba poštene vrednosti finančnih naložb skozi poslovni izid	0	2.516	0
Dobički od prodaje vrednostnih papirjev	51	496	10
Prihodki iz izvedenih finančnih instrumentov	1.766	1.840	96
– prilivi	1.766	1.827	97
– sprememba poštene vrednosti	0	13	0
Prihodki iz dividend in drugih deležev v dobičku	21	136	15
Ostali prihodki	25	1.137	2
Skupaj finančni prihodki	20.898	11.419	183
Tečajne razlike	16.367	10.103	162
Odhodki za obresti	6.393	2.332	274
Sprememba poštene vrednosti finančnih naložb skozi poslovni izid	525	1.210	43
Odhodki iz izvedenih finančnih instrumentov	1.903	379	502
– odlivi	278	53	525
– sprememba poštene vrednosti	1.625	326	498
Ostali odhodki	379	902	42
Skupaj finančni odhodki	25.567	14.926	171
Neto finančni izid	-4.669	-3.507	133

Davek iz dobička**35.952 tisoč EUR**

Odmerjeni davek iz dobička znaša 39.240 tisoč EUR in predstavlja 26,7 % dobička pred davkom. Z upoštevanjem odloženega davka v višini 3.288 tisoč EUR znaša davek kot odhodek v izkazu poslovnega

izida 35.952 tisoč EUR. Efektivna davčna stopnja se je glede na enako obdobje lanskega leta s 26,1 % zmanjšala na 24,4 %.

Nepremičnine, naprave in oprema**634.197 tisoč EUR**

v tisočih EUR	30. 9. 2008	31. 12. 2007	Ind. 08/07
Zemljišča	25.305	25.234	100
Zgradbe	275.745	263.249	105
Oprema	238.399	208.512	114
Nepremičnine, naprave in oprema v pridobivanju	91.292	71.277	128
Predujmi za nepremičnine, naprave in opremo	3.456	3.972	87
Skupaj nepremičnine, naprave in oprema	634.197	572.244	111

Nepremičnine, naprave in oprema predstavljajo polovico bilančne vsote skupine. Na 11-odstotno povečanje vrednosti nepremičnin, naprav in opreme v obdobju poročanja so vplivali predvsem

investicijski projekti, ki trenutno potekajo v skupini. Največje naložbe Krke so opisane v poglavju Vlaganja in naložbe v poslovnem delu poročila.

Neopredmetena sredstva**128.389 tisoč EUR**

v tisočih EUR	30. 9. 2008	31. 12. 2007	Ind. 08/07
Dobro ime	42.278	42.278	100
Stroški razvijanja	2.753	2.784	99
Dolgoročne premoženjske pravice	74.926	76.398	98
Neopredmetena sredstva v pridobivanju	8.432	8.394	100
Skupaj neopredmetena sredstva	128.389	129.854	99

Vrednost neopredmetenih sredstev je od začetka leta 2008 ostala praktično nespremenjena. Skupina izkazuje dobro ime iz naslova nakupa odvisne družbe TAD Pharma, ki je bil izvršen v novembru 2007.

predstavljajo dolgoročne premoženjske pravice, ki poleg registracijske dokumentacije in programske opreme vsebujejo tudi blagovno znamko TAD Pharma v vrednosti 43.915 tisoč EUR. Sredstva v pridobivanju predstavljajo 7-odstotni delež vseh neopredmetenih sredstev, obsegajo pa predvsem registracijsko dokumentacijo za nove izdelke.

Največji delež v neopredmetenih sredstvih, 58 %,

Dana posojila**5.228 tisoč EUR**

v tisočih EUR	30. 9. 2008	31. 12. 2007	Ind. 08/07
Dolgoročno dana posojila	4.002	3.531	113
Kratkoročno dana posojila	1.226	1.510	81
Skupaj dana posojila	5.228	5.041	104

Finančne naložbe**7.930 tisoč EUR**

v tisočih EUR	30. 9. 2008	31. 12. 2007	Ind. 08/07
Dolgoročne finančne naložbe	5.972	10.981	54
– delnice in deleži, razpoložljivi za prodajo	5.725	10.721	53
– druge dolgoročne finančne naložbe	247	260	95
Kratkoročne finančne naložbe, vključno z izvedenimi finančnimi inštrumenti	1.958	2.936	67
– delnice in deleži za trgovanje	175	538	33
– izvedeni finančni inštrumenti	418	1.583	26
– druge kratkoročne finančne naložbe	1.365	815	167
Skupaj finančne naložbe	7.930	13.917	57

Med delnicami in deleži, razpoložljivimi za prodajo, je za 890 tisoč EUR delnic in deležev v Sloveniji, za 4.627 tisoč EUR pa delnic in deležev v tujini. Med druge dolgoročne finančne naložbe spadajo predmeti kulturno-zgodovinske vrednosti.

Izvedene finančne inštrumente v celoti predstavlja

zamenjava obrestne mere v višini 418 tisoč EUR.

Druge kratkoročne finančne naložbe sestavljajo sredstva v upravljanju obvladujoče družbe v višini 298 tisoč EUR in točke slovenskih vzajemnih skladov v višini 292 tisoč EUR ter naložbe odvisne družbe Krka Farma Zagreb v višini 775 tisoč EUR.

Zaloge**210.684 tisoč EUR**

v tisočih EUR	30. 9. 2008	31. 12. 2007	Ind. 08/07
Material	65.825	52.906	124
Nedokončana proizvodnja	55.822	45.531	123
Končni izdelki	78.768	58.824	134
Trgovsko blago	17.555	20.221	87
Predujmi za zaloge	142	146	97
Popravek vrednosti zalog	-7.428	-5.981	124
Skupaj zaloge	210.684	171.647	123

Terjatve do kupcev in druge terjatve**235.359 tisoč EUR**

v tisočih EUR	30. 9. 2008	31. 12. 2007	Ind. 08/07
Kratkoročne terjatve do kupcev	211.578	160.295	132
Kratkoročne terjatve do drugih	23.781	19.539	122
Skupaj terjatve	235.359	179.834	131

Denar in denarni ustrezniki**12.756 tisoč EUR**

v tisočih EUR	30. 9. 2008	31. 12. 2007	Ind. 08/07
Gotovina v blagajni in prejeti čeki	263	230	114
Denarna sredstva v banki	12.493	15.554	80
Skupaj denar in denarni ustrezniki	12.756	15.784	81

Kapital**759.634 tisoč EUR**

v tisočih EUR	30. 9. 2008	31. 12. 2007	Ind. 08/07
Osnovni kapital	59.126	59.126	100
Lastne delnice	-19.489	-19.489	100
Rezerve	156.285	157.094	99
- kapitalne rezerve	120.992	120.992	100
- zakonske rezerve	14.990	14.990	100
- statutarne rezerve	14.184	14.184	100
- rezerva za pošteno vrednost	2.893	6.825	42
- prevedbene rezerve	3.226	103	3.102
Zadržani dobički	553.420	474.146	117
Kapital večinskih lastnikov	749.342	670.877	112
Kapital manjšinskih lastnikov	10.292	10.036	103
Skupaj kapital	759.634	680.913	112

Prejeta posojila**193.587 tisoč EUR**

v tisočih EUR	30. 9. 2008	31. 12. 2007	Ind. 08/07
Dolgoročna posojila	87.121	87.183	100
– dolgoročna posojila, dobljena pri domačih bankah	87.121	87.183	100
Kratkoročna posojila	106.466	62.528	170
– kratkoročna posojila, dobljena pri domačih bankah	97.437	53.094	184
– kratkoročna posojila, dobljena pri tujih bankah	6.819	320	2.131
– kratkoročna posojila, dobljena od podjetij	478	7.824	6
– kratkoročne obveznosti za obresti	1.732	1.290	134
Skupaj posojila	193.587	149.711	129

Rezervacije**149.150 tisoč EUR**

v tisočih EUR	30. 9. 2008	31. 12. 2007	Ind. 08/07
Rezervacije za odpravnine in jubilejne nagrade	48.999	47.408	103
Druge rezervacije:	100.151	96.233	104
– rezervacije za tožbe	94.644	90.356	105
– rezervacije za ekološko sanacijo	35	162	22
– druge rezervacije	5.472	5.715	96
Skupaj	149.150	143.641	104

Rezervacije za tožbe predstavljajo 63 % oblikovanih rezervacij. Od konca lanskega leta so rezervacije povečale za 4 % predvsem zaradi oblikovanja novih

rezervacij obvladujoče družbe za tožbe v skupni višini 4.000 tisoč EUR.

Državne podpore in sredstva Evropske unije**2.948 tisoč EUR**

v tisočih EUR	30. 9. 2008	31. 12. 2007	Ind. 08/07
Prejeta sredstva iz proračuna za proizvodni obrat Beta v Šentjerneju	225	258	87
Prejeta sredstva iz proračuna za zdravilišča Dolenjske in Šmarješke Toplice	2.080	2.186	95
Prejeta sredstva iz evropskega sklada za regionalni razvoj	36	39	92
Brezplačno pridobljene nepremičnine, naprave in oprema	607	616	99
Skupaj državne podpore in sredstva EU	2.948	3.099	95

Poslovne obveznosti**90.119 tisoč EUR**

v tisočih EUR	30. 9. 2008	31. 12. 2007	Ind. 08/07
Kratkoročne poslovne obveznosti do dobaviteljev v državi	44.046	36.633	120
Kratkoročne poslovne obveznosti do dobaviteljev v tujini	45.486	41.145	111
Kratkoročne poslovne obveznosti na podlagi predujmov	587	684	86
Skupaj poslovne obveznosti	90.119	78.462	115

Ostale kratkoročne obveznosti**49.070 tisoč EUR**

v tisočih EUR	30. 9. 2008	31. 12. 2007	Ind. 08/07
Vračunani pogodbeni popusti na prodane izdelke drugim kupcem	18.314	14.263	128
Obveznosti do delavcev – bruto plače, drugi prejemki in dajatve	27.226	20.966	130
Ostalo	3.530	6.901	51
Skupaj ostale kratkoročne obveznosti	49.070	42.130	116

RAČUNOVODSKI IZKAZI DRUŽBE KRKA, D. D., NOVO MESTO S POJASNILI

Bilanca stanja družbe Krka, d. d., Novo mesto

v tisočih EUR	30. 9. 2008	31. 12. 2007	Ind. 08/07
Sredstva			
Nepremičnine, naprave in oprema	466.778	422.891	110
Neopredmetena sredstva	25.214	24.466	103
Naložbe v odvisne družbe	223.169	218.178	102
Naložbe v pridružene družbe	1.010	0	
Odložene terjatve za davek	29.730	28.653	104
Dana posojila	5.861	6.936	85
Finančne naložbe	5.764	10.773	54
Druga dolgoročna sredstva	302	366	83
Skupaj dolgoročna sredstva	757.828	712.263	106
Zaloge	161.906	127.276	127
Terjatve do kupcev in druge terjatve	251.288	188.872	133
Dana posojila	24.780	23.575	105
Finančne naložbe, vključno z izvedenimi finančnimi instrumenti	1.183	2.932	40
Denar in denarni ustrezniki	3.967	2.340	170
Skupaj kratkoročna sredstva	443.124	344.995	128
Skupaj sredstva	1.200.952	1.057.258	114
Kapital			
Osnovni kapital	59.126	59.126	100
Lastne delnice	-19.489	-19.489	100
Rezerve	153.059	156.990	97
Zadržani dobički	561.777	475.383	118
Skupaj kapital	754.473	672.010	112
Obveznosti			
Posojila	83.200	83.200	100
Rezervacije	137.406	131.994	104
Državne podpore in sredstva Evropske unije	868	913	95
Odložene obveznosti za davek	2.210	3.319	67
Skupaj dolgoročne obveznosti	223.684	219.426	102
Poslovne obveznosti	81.761	67.542	121
Posojila	100.770	65.747	153
Obveznosti za davek iz dobička	7.351	2.132	345
Ostale kratkoročne obveznosti	32.913	30.401	108
Skupaj kratkoročne obveznosti	222.795	165.822	134
Skupaj obveznosti	446.479	385.248	116
Skupaj kapital in obveznosti	1.200.952	1.057.258	114

Izkaz poslovnega izida družbe Krka, d. d., Novo mesto

v tisočih EUR	1-9/2008	1-9/2007	Ind. 08/07
Prihodki od prodaje	604.875	497.031	122
Proizvajalni stroški prodanih proizvodov	-208.973	-176.674	118
Bruto dobiček	395.902	320.357	124
Drugi poslovni prihodki	2.151	736	292
Stroški prodajanja	-143.403	-122.232	117
Stroški razvijanja	-57.012	-41.559	137
Stroški splošnih dejavnosti	-42.161	-34.945	121
Dobiček iz poslovanja	155.477	122.357	127
Finančni prihodki	14.948	8.292	180
Finančni odhodki	-19.639	-12.626	156
Neto finančni izid	-4.691	-4.334	108
Dobiček pred davkom	150.786	118.023	128
Davek iz dobička	-33.173	-27.896	119
Čisti dobiček obdobja	117.613	90.127	130
Osnovni čisti dobiček na delnico (v EUR)*	3,48	2,67	130
Popravljeni čisti dobiček na delnico (v EUR)**	3,48	2,67	130

* Čisti dobiček / povprečno število izdanih delnic v obdobju brez lastnih delnic.

** Vse delnice, ki jih je družba izdala, so navadne imenske delnice, zato je kazalnik »popravljeni čisti dobiček na delnico« enak osnovnemu čistemu dobičku na delnico.

Izkaz gibanja kapitala Krka, d. d., Novo mesto

			Rezerve				Zadržani dobički			Skupaj kapital
	Osnovni kapital	Lastne delnice	Kapitalske rezerve	Zakonske rezerve	Statutarne rezerve	Rezerva za pošteno vrednost	Druge rezerve iz dobička	Čisti dobiček obdobja	Preneseni čisti dobiček	
v tisočih EUR										
Stanje 1. 1. 2007	59.132	-19.489	120.986	14.990	11.684	3.480	275.796	90.911	12.427	569.917
Vnos čistega dobička poslovnega obdobja	0	0	0	0	0	0	0	90.127	0	90.127
Prenos čistega dobička preteklega leta v preneseni čisti dobiček	0	0	0	0	0	0	0	-90.911	90.911	0
Prenos v druge rezerve iz dobička po sklepu skupščine	-6	0	6	0	0	0	38.149	0	-38.149	0
Izplačilo dividend in udeležb v dobičku	0	0	0	0	0	0	0	0	-27.040	-27.040
Sprememba poštene vrednosti finančnih naložb, razpoložljivih za prodajo	0	0	0	0	0	2.557	0	0	0	2.557
Vpliv odloženih davkov in davčni učinek prehoda na MSRP	0	0	0	0	0	0	0	0	-563	-563
Stanje 30. 9. 2007	59.126	-19.489	120.992	14.990	11.684	6.037	313.945	90.127	37.586	634.998
Stanje 1. 1. 2008	59.126	-19.489	120.992	14.990	14.184	6.824	356.946	81.021	37.416	672.010
Vnos čistega dobička poslovnega obdobja	0	0	0	0	0	0	0	117.613	0	117.613
Prenos čistega dobička preteklega leta v preneseni čisti dobiček	0	0	0	0	0	0	0	-81.021	81.021	0
Prenos v druge rezerve iz dobička po sklepu skupščine	0	0	0	0	0	0	43.472	0	-43.472	0
Izplačilo dividend in udeležb v dobičku	0	0	0	0	0	0	0	0	-30.827	-30.827
Sprememba poštene vrednosti finančnih naložb, razpoložljivih za prodajo	0	0	0	0	0	-3.931	0	0	0	-3.931
Vpliv odloženih davkov in davčni učinek prehoda na MSRP	0	0	0	0	0	0	0	0	-392	-392
Stanje 30. 9. 2008	59.126	-19.489	120.992	14.990	14.184	2.893	400.418	117.613	43.746	754.473

Izkaz finančnega izida družbe Krka, d. d., Novo mesto

v tisočih EUR	1-9/2008	1-9/2007
FINANČNI TOKOVI PRI POSLOVANJU		
Čisti dobiček poslovnega obdobja	117.613	90.127
Prilagoditve za:	70.548	62.481
– amortizacijo	37.274	32.696
– pozitivne tečajne razlike	-6.519	-776
– negativne tečajne razlike	2.105	4.382
– prihodke od naložbenja	-8.449	-6.507
– odhodke od naložbenja	6.726	2.645
– odhodke za obresti in ostale finančne odhodke	6.238	2.145
– davek iz dobička	33.173	27.896
Dobiček iz poslovanja pred spremembami čistih kratkoročnih sredstev	188.161	152.608
Sprememba stanja poslovnih terjatev	-57.281	-25.900
Sprememba stanja zalog	-34.630	-19.857
Sprememba stanja poslovnih dolgov	13.841	2.767
Sprememba stanja rezervacij	5.412	13.985
Sprememba stanja prejetih dotacij državnih podpor in sredstev Evropske unije	-45	-51
Sprememba stanja ostalih kratkoročnih obveznosti	1.949	293
Plačani davek iz dobička	-29.423	-34.919
Čisti finančni tok iz poslovanja	87.984	88.926
FINANČNI TOKOVI PRI NALOŽBENJU		
Prejete obresti	1.759	532
Prejemki iz prodaje kratkoročnih naložb	14	456
Prejete dividende	21	136
Prejeti dobički odvisnih družb	682	400
Prejemki od odtujitve nepremičnin, naprav in opreme	4.693	565
Prodaja odvisne družbe	0	56
Pridobitev neopredmetenih sredstev	-4.379	-3.106
Nakup nepremičnin, naprav in opreme	-81.828	-63.743
Nakup odvisnih družb in dokapitalizacije	-4.990	142
Izdatki za nakup pridruženih družb	-1.010	0
Dana dolgoročna posojila	-773	-2.623
Prejeta odplačila danih dolgoročnih posojil	2.378	1.007
Izdatki za pridobitev dolgoročnih finančnih naložb	-75	-137
Prejemki od prodaje dolgoročnih finančnih naložb	142	0
Izdatki za pridobitev kratkoročnih finančnih naložb in posojil	-19.989	-16.876
Prejemki od prodaje kratkoročnih finančnih naložb in vračil kratkoročnih posojil	17.608	20.004
Izdatki iz naslova izvedenih finančnih inštrumentov	-278	-53
Prejemki iz naslova izvedenih finančnih inštrumentov	1.761	1.827
Čisti finančni tok iz naložbenja	-84.264	-61.413
FINANČNI TOKOVI PRI FINANCIRANJU		
Izdatki za dane obresti	-5.780	-2.626
Izdatki za odplačila prejetih dolgoročnih posojil	-20.033	-11.373
Izdatki za odplačila kratkoročnih finančnih posojil	-216.333	-199.015
Prejeta kratkoročna posojila	270.949	216.456
Izdatki za izplačila dividend in drugih deležev v dobičku	-30.725	-26.949
Čisti finančni tok iz financiranja	-1.922	-23.507
Čisto povečanje denarnih sredstev in njihovih ustreznikov	1.798	4.006
Denarna sredstva in njihovi ustrezniki na začetku obdobja	2.340	4.498
Učinki sprememb menjalnih tečajev na denarna sredstva in njihove ustreznike	-171	-9
Končno stanje denarnih sredstev in njihovih ustreznikov	3.967	8.495

Pojasnila k računovodskim izkazom družbe Krka, d. d., Novo mesto

Prihodki od prodaje

604.875 tisoč EUR

V prihodke od prodaje so všteti prihodki od prodaje izdelkov, storitev in blaga na domačem tržišču v višini 52.712 tisoč EUR (8,7 % čistih prihodkov od prodaje) in na tujih tržiščih v višini 552.163 tisoč

EUR (91,3 % čistih prihodkov od prodaje). V primerjavi s prvimi devetimi meseci lanskega leta so bili letošnji prihodki od prodaje večji za 22 %.

Proizvajalni stroški prodanih proizvodov

208.973 tisoč EUR

Proizvajalni stroški prodanih proizvodov so se glede na enako lansko obdobje povečali za 18 %.

Njihov delež v prihodkih od prodaje je 34,5-odstoten.

Stroški prodajanja

143.403 tisoč EUR

Stroški prodajanja vključujejo stroške marketinško-prodajne mreže v Sloveniji in tujini ter novo oblikovane rezervacije za tožbe zaradi domnevnih kršitev patentov, ki se nanašajo na zdravilo

atorvastatin v vrednosti 3.000 tisoč EUR. Glede na enako lansko obdobje so se stroški prodajanja povečali za 17 %, njihov delež v prihodkih od prodaje pa je 23,7-odstoten.

Stroški razvijanja

57.012 tisoč EUR

Ker družba stroškov razvijanja ne kapitalizira, vsi stroški razvijanja bremenijo tekoči izkaz poslovnega izida. Stroški razvijanja so se glede na primerljivo

obdobje lanskega leta povečali za 37 %, njihov delež v prihodkih od prodaje pa je 9,4-odstoten.

Stroški splošnih dejavnosti

42.161 tisoč EUR

Stroški splošnih dejavnosti so se v primerjavi z enakim lanskim obdobjem povečali za 21 %, njihov delež v prihodkih od prodaje pa je 7,0-odstoten. Stroški splošnih dejavnosti vključujejo tudi druge

poslovne odhodke in tudi 1.000 tisoč EUR na novo oblikovanih rezervacij za tožbo s področja intelektualne lastnine.

Stroški dela

124.704 tisoč EUR

v tisočih EUR	1-9/2008	1-9/2007	Ind. 08/07
Bruto plače in nadomestila	97.485	82.045	119
Prispevki socialnih zavarovanj in davek na izplačane plače	18.392	15.707	117
Ostali stroški dela	5.478	5.054	108
Rezervacije za odpravnine in jubilejne nagrade	3.349	1.294	259
Skupaj stroški dela	124.704	104.100	120

Drugi poslovni odhodki**12.056 tisoč EUR**

v tisočih EUR	1-9/2008	1-9/2007	Ind. 08/07
Dotacije, pomoči	1.339	1.692	79
Izdatki za varstvo okolja	1.296	896	145
Ostale dajatve	2.008	1.962	102
Izgube pri prodaji nepremičnin, naprav in opreme	1.077	747	144
Odpisi in popravki vrednosti zalog	3.284	2.714	121
Slabitve in odpisi terjatev	1.175	444	265
Ostali poslovni odhodki	1.877	1.557	121
Skupaj drugi poslovni odhodki	12.056	10.012	120

Drugi poslovni odhodki v izkazu poslovnega izida so vključeni med stroške splošnih dejavnosti.

Finančni prihodki in odhodki

v tisočih EUR	1-9/2008	1-9/2007	Ind. 08/07
Tečajne razlike	11.192	2.350	476
Prihodki od obresti	1.241	554	224
Sprememba poštene vrednosti finančnih naložb skozi poslovni izid	0	2.516	0
Dobički od prodaje vrednostnih papirjev	51	496	10
Prihodki iz izvedenih finančnih instrumentov	1.761	1.840	96
– prilivi	1.761	1.827	96
– sprememba poštene vrednosti	0	13	0
Prihodki iz dividend in drugih deležev v dobičku	21	136	15
Dobički podjetij v skupini	682	400	171
Skupaj finančni prihodki	14.948	8.292	180
Tečajne razlike	10.972	8.853	124
Odhodki za obresti	6.094	2.102	290
Sprememba poštene vrednosti finančnih naložb skozi poslovni izid	525	1.210	43
Odhodki iz izvedenih finančnih instrumentov	1.903	379	502
– odlivi	278	53	525
– sprememba poštene vrednosti	1.625	326	498
Ostali odhodki	145	82	177
Skupaj finančni odhodki	19.639	12.626	156
Neto finančni izid	-4.691	-4.334	108

Davek iz dobička**33.173 tisoč EUR**

Odmerjeni davek iz dobička znaša 34.641 tisoč EUR, kar predstavlja 23,0 % dobička pred davkom. Z upoštevanjem odloženega davka v višini 1.468 tisoč EUR znaša davek kot odhodek v

izkazu poslovnega izida 33.173 tisoč EUR. Efektivna davčna stopnja, ki znaša 22,0 %, se je glede na enako obdobje lanskega leta zmanjšala za 1,6 odstotne točke.

Nepremičnine, naprave in oprema**466.778 tisoč EUR**

v tisočih EUR	30. 9. 2008	31. 12. 2007	Ind. 08/07
Zemljišča	13.684	13.662	100
Zgradbe	186.441	172.362	108
Oprema	192.309	165.489	116
Nepremičnine, naprave in oprema v pridobivanju	71.568	67.447	106
Predujmi za nepremičnine, naprave in opremo	2.776	3.931	71
Skupaj nepremičnine, naprave in oprema	466.778	422.891	110

Vrednost nepremičnin, naprav in opreme predstavlja 39 % bilančne vsote družbe. Razlog 10-odstotnega povečanja vrednosti nepremičnin, naprav in opreme glede na začetek leta 2008 so predvsem

investicijski projekti, ki jih trenutno izvajamo v družbi. Največje naložbe Krke so opisane v poglavju Vlaganja in naložbe v poslovnem delu poročila.

Neopredmetena sredstva**25.214 tisoč EUR**

v tisočih EUR	30. 9. 2008	31. 12. 2007	Ind. 08/07
Stroški razvijanja	2.470	2.602	95
Dolgoročne premoženjske pravice	16.603	17.656	94
Sredstva v pridobivanju	6.141	4.208	146
Skupaj neopredmetena sredstva	25.214	24.466	103

Vrednost neopredmetenih sredstev je glede na začetek leta 2008 zrasla za 3 %. Dve tretjini vseh neopredmetenih sredstev predstavljajo dolgoročne premoženjske pravice, ki nastajajo iz naslova programske opreme in registracijske dokumentacije.

Sredstva v pridobivanju, ki predstavljajo 24-odstotni delež vseh neopredmetenih sredstev, vsebujejo predvsem registracijsko dokumentacijo za nove izdelke.

Dana posojila**30.641 tisoč EUR**

v tisočih EUR	30. 9. 2008	31. 12. 2007	Ind. 08/07
Dolgoročna dana posojila	5.861	6.936	85
– odvisnim družbam	1.859	3.524	53
– drugim	4.002	3.412	117
Kratkoročna dana posojila	24.780	23.575	105
– odvisnim družbam	24.228	22.289	109
– drugim	552	1.286	43
Skupaj dana posojila	30.641	30.511	100

Dolgoročno dana posojila predstavljajo 19 % vseh danih posojil.

Med dolgoročno danimi posojili drugim so posojila,

ki jih družba daje v skladu z internimi akti svojim sodelavcem, namenjena pa so predvsem za stanovanjske namene.

Finančne naložbe**6.947 tisoč EUR**

v tisočih EUR	30. 9. 2008	31. 12. 2007	Ind. 08/07
Dolgoročne finančne naložbe	5.764	10.773	54
– delnice in deleži, razpoložljivi za prodajo	5.517	10.513	52
– druge dolgoročne finančne naložbe	247	260	95
Kratkoročne finančne naložbe, vključno z izvedenimi finančnimi inštrumenti	1.183	2.932	40
– delnice in deleži za trgovanje	175	538	33
– izvedeni finančni inštrumenti	418	1.583	26
– druge kratkoročne finančne naložbe	590	811	73
Skupaj finančne naložbe	6.947	13.705	51

Med delnicami in deleži, razpoložljivimi za prodajo, je za 890 tisoč EUR delnic in deležev v Sloveniji, za 4.627 tisoč EUR pa delnic in deležev v tujini. Med druge dolgoročne finančne naložbe so uvrščeni predmeti kulturno-zgodovinske vrednosti.

Izvedene finančne inštrumente v celoti predstavlja

zamenjava obrestne mere v višini 418 tisoč EUR.

Druge kratkoročne finančne naložbe sestavljajo sredstva v upravljanju v višini 298 tisoč EUR in naložbe v slovenske vzajemne sklade v višini 292 tisoč EUR.

Zaloge**161.906 tisoč EUR**

v tisočih EUR	30. 9. 2008	31. 12. 2007	Ind. 08/07
Material	55.565	45.936	122
Nedokončana proizvodnja	46.223	37.222	124
Končni izdelki	59.931	46.390	129
Trgovsko blago	4.559	2.122	215
Predujmi za zaloge	103	66	156
Popravek vrednosti zalog	-4.475	-4.460	110
Skupaj zaloge	161.906	127.276	127

Terjatve do kupcev in druge terjatve**251.288 tisoč EUR**

v tisočih EUR	30. 9. 2008	31. 12. 2007	Ind. 08/07
Kratkoročne terjatve do odvisnih družb	130.575	100.953	129
Kratkoročne terjatve do kupcev	109.333	77.654	141
Kratkoročne terjatve do drugih	11.380	10.265	111
Skupaj terjatve	251.288	188.872	133

Denar in denarni ustrezniki**3.967 tisoč EUR**

v tisočih EUR	30. 9. 2008	31. 12. 2007	Ind. 08/07
Gotovina v blagajni in prejeti čeki	8	33	24
Denarna sredstva v banki	3.959	2.307	172
Skupaj denar in denarni ustrezniki	3.967	2.340	170

Kapital**754.473 tisoč EUR**

v tisočih EUR	30. 9. 2008	31. 12. 2007	Ind. 08/07
Osnovni kapital	59.126	59.126	100
Lastne delnice	-19.489	-19.489	100
Rezerve	153.059	156.990	97
– kapitalske rezerve	120.992	120.992	100
– zakonske rezerve	14.990	14.990	100
– statutarne rezerve	14.184	14.184	100
– rezerva za pošteno vrednost	2.893	6.824	42
Zadržani dobički	561.777	475.383	118
Skupaj kapital	754.473	672.010	112

Prejeta posojila**183.970 tisoč EUR**

v tisočih EUR	30. 9. 2008	31. 12. 2007	Ind. 08/07
Dolgoročna posojila	83.200	83.200	100
– dolgoročna posojila, dobljena pri domačih bankah	83.200	83.200	100
Kratkoročna posojila	100.770	65.747	153
– kratkoročna posojila, dobljena pri odvisnih družbah	1.567	5.000	31
– kratkoročna posojila, dobljena pri domačih bankah	96.982	51.638	188
– kratkoročna posojila, dobljena od podjetij	478	7.824	6
– kratkoročne obveznosti za obresti	1.743	1.285	136
Skupaj posojila	183.970	148.947	124

Rezervacije**137.406 tisoč EUR**

v tisočih EUR	30. 9. 2008	31. 12. 2007	Ind. 08/07
Rezervacije za odpravnine in jubilejne nagrade	44.881	43.311	104
Druge rezervacije:	92.525	88.683	104
– rezervacije za tožbe	92.490	88.490	105
– rezervacije za ekološko sanacijo	35	162	22
– druge rezervacije	0	31	0
Skupaj	137.406	131.994	104

Rezervacije za tožbe predstavljajo 67 % vseh rezervacij. Rezervacije so se glede na začetek leta

2008 zaradi oblikovanja novih rezervacij za tožbe v skupni višini 4.000 tisoč EUR povečale za 4 %.

Državne podpore in sredstva Evropske unije**868 tisoč EUR**

v tisočih EUR	30. 9. 2008	31. 12. 2007	Ind. 08/07
Prejeta sredstva iz proračuna za proizvodni obrat Beta v Šentjerneju	225	258	87
Prejeta sredstva iz evropskega sklada za regionalni razvoj	36	39	92
Brezplačno pridobljene nepremičnine, naprave in oprema	607	616	99
Skupaj državne podpore in sredstva EU	868	913	95

Poslovne obveznosti**81.761 tisoč EUR**

v tisočih EUR	30. 9. 2008	31. 12. 2007	Ind. 08/07
Kratkoročne poslovne obveznosti do odvisnih družb	10.868	10.050	108
Kratkoročne obveznosti do dobaviteljev v državi	33.328	29.269	114
Kratkoročne obveznosti do dobaviteljev v tujini	37.103	27.769	134
Kratkoročne poslovne obveznosti na podlagi predujmov	462	454	102
Skupaj poslovne obveznosti	81.761	67.542	121

Ostale kratkoročne obveznosti**32.913 tisoč EUR**

v tisočih EUR	30. 9. 2008	31. 12. 2007	Ind. 08/07
Vračunani pogodbeni popusti na prodane izdelke odvisnim družbam	824	347	237
Vračunani pogodbeni popusti na prodane izdelke drugim kupcem	10.906	10.906	100
Obveznosti do delavcev – bruto plače, drugi prejemki in dajatve	18.514	17.154	108
Ostalo	2.669	1.994	134
Skupaj ostale kratkoročne obveznosti	32.913	30.401	108