

**Nerevidirano poročilo o poslovanju
skupine Krka in
družbe Krka, d. d., Novo mesto
za obdobje januar - marec 2009**



Novo mesto, maj 2009

VSEBINA

Uvod	3
Pomembnejši dosežki v obdobju januar - marec 2009.....	3
Dogodki po obračunskem obdobju.....	4
Pomembnejši podatki o poslovanju skupine in družbe Krka	6
Ključni strateški cilji do leta 2012	7
Ključne strateške usmeritve do leta 2012.....	7
Cilji poslovanja skupine Krka v letu 2009.....	7
Predstavitve skupine Krka.....	8
Poslovno poročilo	9
Analiza uspešnosti poslovanja skupine in družbe Krka.....	9
Trženje in prodaja	11
Razvoj in raziskave	18
Vlaganja in naložbe.....	19
Zaposleni.....	20
Delničarji in trgovanje z delnico.....	22
Upravljanje s poslovnimi tveganji	24
Računovodski izkazi skupine Krka s pojasnili.....	26
Bilanca stanja skupine Krka	26
Izkaz poslovnega izida skupine Krka	27
Izkaz vseobsegajočega donosa skupine Krka	27
Izkaz gibanja kapitala skupine Krka	28
Izkaz finančnega izida skupine Krka	29
Pojasnila k računovodskim izkazom skupine Krka.....	30
Računovodski izkazi družbe Krka, d. d., Novo mesto s pojasnili.....	36
Bilanca stanja družbe Krka, d. d., Novo mesto	36
Izkaz poslovnega izida družbe Krka, d. d., Novo mesto.....	37
Izkaz vseobsegajočega donosa družbe Krka, d. d., Novo mesto.....	37
Izkaz gibanja kapitala Krka, d. d., Novo mesto	38
Izkaz finančnega izida družbe Krka, d. d., Novo mesto	39
Pojasnila k računovodskim izkazom družbe Krka, d. d., Novo mesto	40

UVOD

Izkazi za obdobje januar - marec 2009 in januar – marec 2008 so nerevidirani, medtem ko so izkazi za celotno leto 2008 revidirani.

Družba nima odobrenega kapitala niti pogojnega povečanja osnovnega kapitala.

Pomembnejše spremembe podatkov, ki so vsebovani v prospektu za borzno kotacijo, družba sproti objavlja na sistemu elektronskega obveščanja Ljubljanske borze SEOnet ter/ali v časopisu Delo.

Poročilo o poslovanju skupine in družbe Krka za obdobje januar – marec 2009 je na vpogled na sedežu družbe Krka, d. d., Novo mesto, Šmarješka cesta 6, 8501 Novo mesto vsak delavnik od 8. do 15. ure in na Krkini spletni strani www.krka.si.

Poročilo o poslovanju skupine in družbe Krka za obdobje januar - marec 2009 je na redni seji dne 13. 5. 2009 obravnaval nadzorni svet družbe.

Pomembnejši dosežki v obdobju januar - marec 2009

- Skupina Krka je prodala za 245,2 milijona EUR, družba Krka pa za 216,2 milijona EUR izdelkov in storitev.
- Prodaja skupine je na ravni enakega lanskega obdobju, prodaja družbe pa je od primerljive lanske večja za 3 %.
- Dobiček iz poslovanja skupine Krka je znašal 67,5 milijona EUR in je bil za 6 % večji kot v enakem lanskem obdobju. Dobiček iz poslovanja družbe Krka je znašal 58,6 milijona EUR, kar je za 1 % več kot v enakem lanskem obdobju.
- Čisti dobiček skupine Krka je znašal 43,9 milijona EUR in je na ravni lanskega prvega četrtletja, družbe Krka pa 42,2 milijona EUR (2-odstotna rast).
- Največji, skoraj 30-odstoten, delež prodaje v skupini Krka je bil ustvarjen v regiji Srednja Evropa, kjer je bila dosežena tudi največja rast prodaje (8-odstotna).
- Na tržiščih zunaj Slovenije je bilo v tem obdobju ustvarjeno 89 % prodaje skupine oziroma 91 % prodaje družbe.
- Enotni tečaj delnice družbe Krka, ki kotira na Ljubljanski borzi vrednostnih papirjev, je na zadnji dan marca 2009 znašal 52,61 EUR, tržna kapitalizacija družbe Krka pa 1.863,8 milijona EUR.
- Za vlaganja in naložbe je skupina Krka namenila 22,3 milijona EUR, od tega družba Krka 20,2 milijona EUR in odvisne družbe 2,1 milijona EUR.
- Konec marca 2009 je bilo v skupini Krka 7763 zaposlenih, kar je za 2 % več kot na začetku leta.

Dogodki po obračunskem obdobju

- Na redni seji nadzornega sveta družbe Krka 8. aprila sta nadzorni svet in uprava družbe Krka oblikovala predlog, da se delničarjem Krke izplača dividenda v višini 1,05 EUR bruto na delnico, kar predstavlja povečanje za dobrih 15 % v primerjavi z lanskoletno dividendo.
- Družba Krka je prejela dopolnitev tožbe, ki jo je na Okrožnem sodišču v Ljubljani vložila družba Merck Frosst Canada Limited, Purdy's Wharf Tower One, 1959 Upper Water Street, Halifax, Nova Scotia, Kanada proti toženima strankama, družbi Salus, d. d., Mašera Spasičeva ulica 10, Ljubljana, Slovenija in družbi Krka zaradi domnevne kršitve patenta, ki ščiti učinkovino montelukast. Tožnik poleg plačila odškodnine za kršitev patenta v višini 67.916,77 EUR in zamudnih obresti od dneva vložitve tožbe do plačila zahteva še plačilo vrednosti spornega predmeta za vse zahtevke v višini 1.000.000,00 EUR. Vrednost spornega predmeta tako znaša 1.067.916,77 EUR.
S tožbo z dne 5. 12. 2008 je tožnik zahteval, da se toženima strankama prepove izdelava, prodaja, ponujanje v prodajo, trženje in uvoz zdravila Monkasta ali kateregakoli drugega izdelka, ki kot zdravilno učinkovino vsebuje snov montelukast v Sloveniji, ter plačilo odškodnine za kršitev patenta. Sodišče je začasno odredbo v zvezi s to zadevo, ki jo je zahteval tožnik, že zavrnilo. O tem smo javnost obvestili 13. 3. 2008 in 5. 12. 2008.
- Krkina odvisna družba Krka-Polska Sp. z o. o., Varšava (v nadaljevanju Krka Polska) je 29. 4. 2009 prejela sklep Višjega sodišča v Varšavi, s katerim je sodišče ugodilo pritožbi Krke Polska ter razveljavilo začasno odredbo, ki jo je 26. 1. 2009 brez obravnave (ex parte) izdalo Gospodarsko sodišče v Varšavi zaradi domnevne kršitve patenta PL 178 671 družbe Merck & Co., ZDA, ki ščiti postopek za proizvodnjo učinkovine montelukast na Poljskem in ki je prepovedovala Krki Polska ponujanje v prodajo, proizvajanje, dajanje v promet ter uvoz zdravila Monkasta, ki vsebuje aktivno učinkovino montelukast na Poljskem. Krka je obvestilo o začasni odredbi objavila 28. 1. 2009.
Ta sklep sodišča je pravnomočen, zato bo Krka Polska ponovno pričela s prodajo proizvoda Monkasta na Poljskem.
Postopek zaradi domnevne kršitve patenta PL 178 671 še poteka. Krka Polska meni, da navedenega patenta ne krši, kar bo dokazala v postopku pred sodiščem.
- Višje sodišče v Ljubljani je v gospodarskem sporu tožeče stranke dr. Janeza Suše zoper toženo stranko Krko, zaradi plačila gospodarske škode v višini 2.786.540,75 EUR s pripadki, dne 9. 4. 2009 razsodilo, da se pritožbi Krke ugodi. Izpodbijana sodba z dne 3. 4. 2008 se spremeni, tožbeni zahtevki pa se zavrne. Sodba je pravnomočna, tožeča stranka lahko zoper sodbo vložiti izredno pravno sredstvo na Vrhovno sodišče. Tožeča stranka je Krki dolžna povrniti 15.800,25 EUR stroškov pravnega postopka.
Okrožno sodišče v Ljubljani je 3. 4. 2008 v tem gospodarskem sporu razsodilo, da je Krka dolžna povrniti nastalo gospodarsko škodo. Krka je na to sodbo vložila pritožbo. O tem smo javnost obvestili 8. 5. 2008.

- Družbi Warner Lambert Company LLC in Pfizer H.C.P. Corporation, obe iz ZDA, sta leta 2005 zoper Krko, d. d., Novo mesto v istem sporu na Okrožnem sodišču v Ljubljani vložili tožbo zaradi domnevne kršitve dveh patentov, ki ščitita učinkovino atorvastatin. Enega od obeh patentov, EP 0 839 132, je Evropski patentni urad (EPO) razveljavil že v letu 2006, nedavno pa je EPO razveljavil tudi drugi patent EP 848

705. Odločitev Pritožbenega senata EPO je dokončna. Imetnik patenta, Warner Lambert Company LLC, lahko vloži na EPO, na Razširjeni pritožbeni senat, samo še izredna pravna sredstva, če meni, da so bile v postopku kršene njegove temeljne procesne pravice ali je na odločitev morda vplivalo kakšno kaznivo dejanje.

Pomembnejši podatki o poslovanju skupine in družbe Krka

v tisočih EUR	Skupina Krka		Krka, d. d., Novo mesto	
	1-3/2009	1-3/2008	1-3/2009	1-3/2008
Prihodki od prodaje	245.186	244.384	216.220	210.123
Dobiček iz poslovanja (EBIT)	67.460	63.809	58.608	58.251
Dobiček iz poslovanja + amortizacija (EBITDA)	85.820	79.894	72.682	69.723
Čisti dobiček	43.862	44.041	42.189	41.418
Izdatki za razvoj in raziskave	22.047	19.443	20.651	17.082
Naložbe	22.250	32.994	20.139	29.927

	31. 3. 2009	31. 12. 2008	31. 3. 2009	31. 12. 2008
Dolgoročna sredstva	806.848	809.074	771.219	765.873
Kratkoročna sredstva	475.255	461.962	478.406	458.519
Kapital	818.935	783.296	838.728	797.203
Dolgoročne obveznosti	256.620	257.526	222.660	222.067
Kratkoročne obveznosti	206.548	230.214	188.237	205.122

KAZALNIKI	1-3/2009	1-3/2008	1-3/2009	1-3/2008
Čisti dobiček v prihodkih od prodaje	17,9 %	18,0 %	19,5 %	19,7 %
EBIT v prihodkih od prodaje	27,5 %	26,1 %	27,1 %	27,7 %
EBITDA v prihodkih od prodaje	35,0 %	32,7 %	33,6 %	33,2 %
Donosnost kapitala (ROE) ¹	21,9 %	25,1 %	20,6 %	23,9 %
Donosnost sredstev (ROA) ²	13,7 %	15,4 %	13,6 %	15,4 %
Obveznosti/Kapital	0,566	0,614	0,490	0,546
Delež izdatkov za razvoj in raziskave v prihodkih od prodaje	9,0 %	8,0 %	9,6 %	8,1 %

ŠTEVILO ZAPOSLENIH	31. 3. 2009	31. 3. 2008	31. 3. 2009	31. 3. 2008
Na dan	7763	7216	5119	5005

PODATKI O DELNICI ZA SKUPINO KRKA	1-3/2009	1-3/2008
Skupno število izdanih delnic	35.426.120	35.426.120
Dobiček na delnico v EUR ³	5,19	5,21
Enotni tečaj delnice konec obdobja v EUR	52,61	94,76
Enotni tečaj/dobiček na delnico (P/E)	10,14	18,19
Knjigovodska vrednost delnice v EUR ⁴	23,12	20,47
Enotni tečaj/knjigovodska vrednost delnice (TV/KV)	2,28	4,63
Tržna kapitalizacija v tisočih EUR (ob koncu obdobja)	1.863.768	3.356.979

1 Čisti dobiček, preračunan na celo leto / povprečno stanje lastniškega kapitala v obdobju.

2 Čisti dobiček, preračunan na celo leto / povprečno stanje sredstev v obdobju.

3 Čisti dobiček večinskih lastnikov skupine, preračunan na celo leto / povprečno število izdanih delnic v obdobju brez lastnih delnic.

4 Pri izračunu knjigovodske vrednosti delnice je upoštevano celotno število izdanih delnic.

Ključni strateški cilji do leta 2012

- Doseganje več kot 10-odstotne povprečne letne rasti vrednosti prodaje.
- Ohranjanje najmanj 40-odstotnega deleža novih izdelkov v skupni prodaji.
- Krepitev konkurenčne prednosti produktnega portfelja ob ohranjanju deleža vertikalno integriranih izdelkov in lansiranje izbranih izdelkov kot prvi generik na izbranih ključnih trgih.
- Izboljšanje kazalnikov poslovanja.
- Učinkovita uporaba sredstev in izboljšanje stroškovne učinkovitosti izdelkov.
- Izboljšanje stopnje inovativnosti.
- Ohranjanje samostojnosti.

Ključne strateške usmeritve do leta 2012

- Prednostna usmerjenost na evropske trge in na trge Srednje Azije.
- Prednostna krepitev farmacevtsko-kemijske dejavnosti.
- Razvoj generičnih zdravil in priprava registracijske dokumentacije najmanj tri leta pred potekom produktnega patenta originalnega zdravila.
- Krepitev konkurenčnosti na zahodnoevropskih tržiščih z ustanavljanjem lastnih podjetij za trženje.
- Krepitev strokovne in stroškovne sinergije v okviru skupine Krka in kar največje izkoriščanje konkurenčnih prednosti poslovnih okolij podjetij v tujini.
- Prestrukturiranje nabavnega trga, da bi tako dosegli kontinuirano zniževanje nabavnih cen.
- Krepitev internacionalizacije vseh poslovnih funkcij.
- Zmanjševanje vpliva finančnih tveganj in gospodarskih nevarnosti na poslovanje skupine Krka.
- Sledenje politiki zmernega povečevanja dividend.
- Nadaljnja rast tržnih deležev z nakupom lokalnih farmacevtskih podjetij ali poslovnih akvizicij na izbranih trgih.
- Ohranjanje ekonomske, socialne in naravovarstvene odgovornosti do okolja, v katerem poslujemo.
- Delovanje po načelih poslovne odličnosti.

Cilji poslovanja skupine Krka v letu 2009

- Prodaja izdelkov in storitev bo predvidoma dosegla 1.062 milijonov EUR (12-odstotna rast).
- Delež prodaje na tržiščih zunaj Slovenije bo predvidoma več kot 89-odstoten.
- Zdravila na recept z 81-odstotnim deležem v prodaji in s pričakovano 9-odstotno rastjo prodaje ostajajo najpomembnejša skupina izdelkov. V ključnih indikacijskih skupinah zdravil na recept bomo začeli tržiti nekaj novih izdelkov.
- Načrtovan je čisti dobiček v višini 161 milijonov EUR.
- Konec leta bo imela skupina predvidoma 8055 zaposlenih, od tega skoraj 48 % v tujini.
- Naložbe v načrtovani vrednosti 161 milijonov EUR bodo namenjene predvsem povečanju in modernizaciji proizvodnih in razvojno-raziskovalnih zmogljivosti ter infrastrukture.

Predstavitev skupine Krka

Obvladujoča družba skupine je družba Krka, tovarna zdravil, d. d., Novo mesto.

Sedež: Šmarješka cesta 6, 8501 Novo mesto, Slovenija

Telefon: 07 331 21 11

Telefaks: 07 332 15 37

E-pošta: info@krka.biz

Spletne strani: www.krka.si

Osnovna dejavnost: proizvodnja farmacevtskih preparatov

Šifra dejavnosti: 21.200

Leto ustanovitve: 1954

Registrski vložek: 1/00097/00, Okrožno sodišče Novo mesto

Davčna številka: 82646716

Matična številka: 5043611

Osnovni kapital: 59.126.194,28 EUR

Delnice: 35.426.120 navadnih kosovnih imenskih delnic. Delnice od leta 1997 kotirajo na Ljubljanski borzi vrednostnih papirjev in kotirajo z oznako KRKG.

Skupino Krka so poleg obvladujoče družbe Krka, d. d., Novo mesto na dan 31. 3. 2009 sestavljale naslednje odvisne družbe:

	Delež lastništva
Terme Krka, d.o.o., Novo mesto	100 %
KRKA-FARMA d. o. o., Zagreb, Hrvaška	100 %
KRKA ROMANIA S.R.L., Bukarešta, Romunija	100 %
KRKA-FARMA DOO BEOGRAD, Beograd, Srbija	100 %
KRKA-FARMA DOOEL, Skopje, Makedonija	100 %
KRKA FARMA, d. o. o., Sarajevo, Bosna in Hercegovina	100 %
OOO KRKA-RUS, Istra, Ruska federacija	100 %
OOO KRKA FARMA, Sergijev Posad, Ruska federacija	100 %
KRKA-POLSKA Sp. z o. o., Varšava, Poljska	100 %
KRKA ČR, s. r. o., Praga, Češka republika	100 %
KRKA Magyarország Kft., Budimpešta, Madžarska	100 %
KRKA Slovensko, s.r.o., Bratislava, Slovaška	100 %
TAD Pharma GmbH, Cuxhaven, Nemčija	100 %
KRKA Sverige AB, Stockholm, Švedska	100 %
ALTERNOVA Arzneimittel GmbH, Dunaj, Avstrija	100 %
KRKA Farmacêutica, Unipessoal Lda., Estoril, Portugalska	100 %
KRKA USA, LLC, Wilmington, ZDA	100 %
KRKA PHARMA DUBLIN LIMITED, Dublin, Irska	100 %

Januarja 2009 sta začeli delovati odvisni družbi KRKA ROMANIA S. R. L. v Bukarešti v Romuniji (registrirana je bila sredi decembra 2008) in KRKA FARMA, d. o. o., Sarajevo, v Bosni in Hercegovini (registrirana je bila sredi januarja 2009), ki sta v 100-odstotni lasti družbe Krka. V Romuniji bo tako namesto nekdanjega predstavništva delovala nova družba, v Bosni in Hercegovini pa bo poleg

novoustanovljene družbe še naprej delovalo tudi predstavništvo.

Družba Terme Krka – Strunjan, katere 100-odstotna lastnica je skupina Terme Krka postala jeseni 2008, je bila 1. 1. 2009 pripojena k Termam Krka in deluje kot ena od njihovih poslovnih enot.

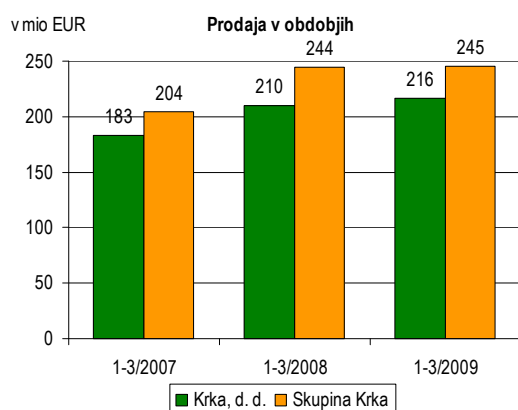
POSLOVNO POROČILO

Analiza uspešnosti poslovanja skupine in družbe Krka

V analizo uspešnosti poslovanja so vključeni podatki za skupino in družbo Krka, komentarji pa so

v večini vezani na poslovanje skupine.

Prihodki



Glede na enako lansko obdobje so prihodki od prodaje v skupini Krka ostali na enaki ravni, v družbi Krka pa so se povečali za 3 %. Družba Krka je s prodajo zdravil na recept, izdelkov za samozdravljenje, kozmetičnih in veterinarskih izdelkov ustvarila 216,2 milijona EUR prihodkov od prodaje, skupina Krka pa s prodajo omenjenih

izdelkov in z zdraviliško-turističnimi storitvami 245,2 milijona EUR.

Več kot 83 % prihodkov od prodaje je skupina Krka ustvarila s prodajo zdravil na recept. Pri tej skupini izdelkov je bila ustvarjena 2-odstotna rast prodaje. S prodajo izdelkov, storitev in blaga na tržiščih zunaj Slovenije je bilo ustvarjenih 89 % prihodkov od prodaje.

Skupaj z drugimi poslovnimi in finančnimi prihodki je skupina ustvarila za 257,7 milijona EUR vseh prihodkov, družba Krka pa za 218,9 milijona EUR vseh prihodkov.

V nadaljevanju tega poročila je v poglavju Trženje in prodaja predstavljena podrobnejša analiza doseženih prodajnih rezultatov po posameznih trgih in skupinah izdelkov.

Odhodki



Celotni odhodki skupine Krka so v prvih treh mesecih leta 2009 znašali 194,1 milijona EUR in so od odhodkov v enakem lanskem obdobju večji za 3 %.

Med poslovnimi odhodki skupine Krka, ki so znašali 181,6 milijona EUR, je bilo 85,3 milijona EUR proizvodnih stroškov prodanih izdelkov, 56,9 milijona EUR stroškov prodajanja, 22,0 milijona EUR stroškov razvijanja in 17,4 milijona EUR stroškov splošnih dejavnosti.

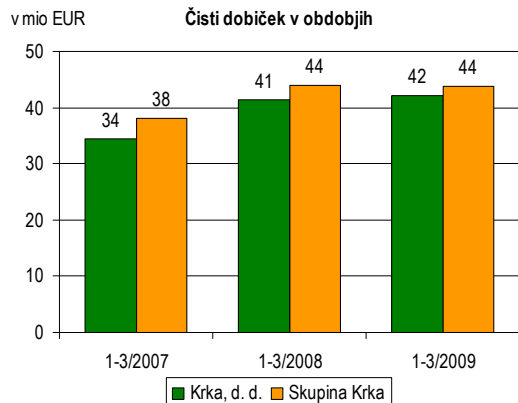
Proizvajalni stroški prodanih proizvodov skupine so se glede na enako lansko obdobje zmanjšali za 3 %, njihov delež v prihodkih od prodaje pa je bil 34,8-odstoten. Zaradi stalne širitve lastne marketinške mreže na vseh pomembnejših Krkinih tržiščih so se stroški prodajanja glede na enako lansko obdobje povečali za 3 %, njihov delež v prihodkih od prodaje pa je bil 23,2-odstoten.

Stroški razvijanja skupine Krka so bili večji za 13 %, njihov delež v prihodkih od prodaje je bil

9,0-odstoten. Ker skupina teh stroškov ne kapitalizira, predstavljajo stroški razvijanja v celoti odhodek obdobja. Stroški splošnih dejavnosti so bili

glede na enako lansko obdobje manjši za 8 %, njihov delež v prihodkih od prodaje pa je bil 7,1-odstoten.

Izidi poslovanja



Dobiček iz poslovanja skupine Krka v višini 67,5 milijona EUR je bil za 6 % večji kot v

primerljivem lanskem obdobju. Dobiček pred davkom je znašal 55,1 milijona EUR in je bil od primerljivega lanskega manjši za 5 %. Davek iz dobička je znašal 11,2 milijona EUR, od tega odmerjeni davek 11,9 milijona EUR, odloženi davek pa 0,7 milijona EUR. Efektivna davčna stopnja skupine je znašala 20,4 %.

Čisti dobiček skupine Krka v višini 43,8 milijona EUR je ostal na ravni čistega dobička primerljivega lanskega obdobja, čisti dobiček družbe Krka v višini 42,2 milijona EUR pa je bil od dobička v enakem lanskem obdobju večji za 2 %.

Sredstva

Vrednost sredstev skupine Krka je bila konec marca letošnjega leta 1.282,1 milijona EUR in se je glede na konec leta 2008 povečala za 1 %. Dolgoročna sredstva predstavljajo 62,9 % vseh sredstev, njihov delež pa se je glede na začetek leta zmanjšal za 0,8 odstotne točke.

Najpomembnejša postavka dolgoročnih sredstev, ki so skupaj znašala 806,8 milijona EUR, so bile nepremičnine, naprave in oprema v vrednosti 635,4 milijona EUR, ki so predstavljale polovico

vseh sredstev skupine. Njihova vrednost je glede na konec leta 2008 ostala praktično nespremenjena.

Kratkoročna sredstva so se v prvem četrtletju 2009 povečala za 3 % in so znašala 475,3 milijona EUR. Zaloge so se v tem obdobju zmanjšale za 7 % in so znašale 195,8 milijona EUR, terjatve pa so se povečale za 11 % in so znašale 267,7 milijona EUR. Kratkoročne finančne naložbe so se zmanjšale za 14 % in so konec obdobja znašale 0,6 milijona EUR.

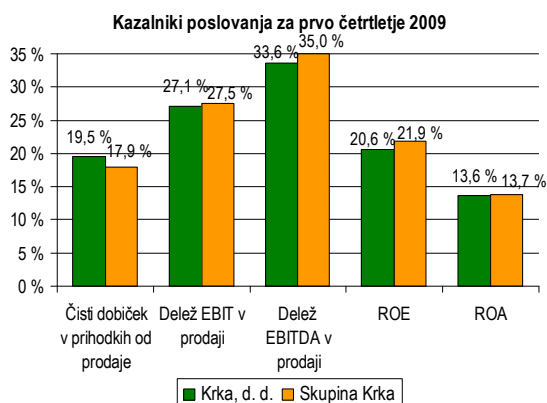
Kapital in obveznosti

Kapital skupine se je glede na konec leta 2008 povečal za 5 % in predstavlja 63,9-odstotni delež v celotnih virih sredstev. Na njegovo povečanje je vplival predvsem dobiček skupine v tem obdobju.

Dolgoročne rezervacije, ki so konec marca 2009 znašale 150,2 milijona EUR, so ostale na ravni leta 2008, prav tako pa tudi dolgoročna posojila v vrednosti 83,7 milijona EUR.

Kratkoročne obveznosti so se glede na konec leta 2008 zmanjšale za desetino in so znašale 206,5 milijona EUR oziroma 16 % bilančne vsote skupine. Med kratkoročnimi obveznostmi so se poslovne obveznosti v vrednosti 61,5 milijona EUR, zmanjšale za 12 %, kratkoročna posojila pa so bila manjša za 17 % in so znašala 83,5 milijona EUR. Ostale kratkoročne obveznosti v vrednosti 50,1 milijona EUR so se glede na konec lanskega leta povečale za 1 %.

Kazalniki poslovanja



Doseženi kazalniki poslovanja za skupino in za družbo Krka so bili v skladu s strateškimi usmeritvami in cilji.

Delež čistega dobička v prodaji skupine Krka je znašal 17,9 % (družbe Krka 19,5 %), delež dobička iz poslovanja v prodaji 27,5 % (27,1 %) in delež dobička iz poslovanja pred amortizacijo (EBITDA) v prodaji 35,0 % (33,6 %). Donosnost kapitala (ROE) za skupino je bila 21,9 % (za družbo 20,6 %), donosnost sredstev (ROA) pa 13,7 % (13,6 %).

Trženje in prodaja

V prvem četrletju 2009 letošnjega leta smo v skupini Krka dosegli prodajo na nivoju enakega lanskega obdobja, v družbi Krka pa smo zabeležili

3-odstotno rast. V skupini Krka smo prodali za 245,2 milijona EUR, v družbi Krka pa za 216,2 milijona EUR.

Prodaja po regijah

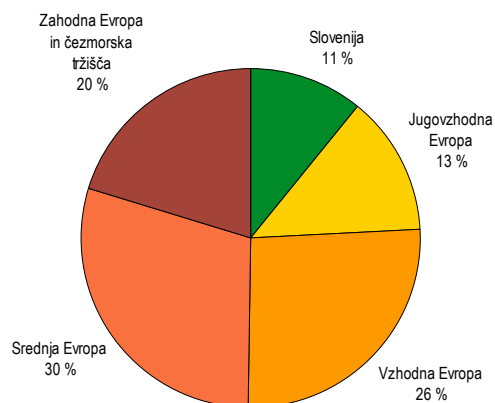
Največja prodajna regija v skupni prodaji skupine Krka je s skoraj 30-odstotnim deležem regija Srednja Evropa. V njej smo ob 8-odstotni rasti, kar je največja rast med vsemi regijami, zabeležili 72,2 milijona EUR prodaje. Po vrednosti prodaje ji s 26-odstotnim deležem v skupni prodaji skupine sledi regija Vzhodna Evropa, kjer smo ustvarili 64,0 milijona EUR prodaje. Regija Zahodna Evropa

in čezmorska tržišča je z s prodajo v višini 50,0 milijona EUR in 20-odstotnim deležem v skupni prodaji tretje največje prodajno področje

Delež prodaje na domačem trgu je bil v okviru skupine Krka 11-odstoten in v okviru družbe Krka 9-odstoten.

v tisočih EUR	Skupina Krka			Družba Krka		
	1-3/2009	1-3/2008	Ind.	1-3/2009	1-3/2008	Ind.
Slovenija	26.753	24.858	108	19.300	17.498	110
Jugovzhodna Evropa	32.273	37.523	86	31.686	34.223	93
Vzhodna Evropa	63.970	61.002	105	52.605	56.270	93
Srednja Evropa	72.237	66.741	108	70.969	60.206	118
Zahodna Evropa in čezmorska tržišča	49.953	54.260	92	41.660	41.926	99
Skupaj	245.186	244.384	100	216.220	210.123	103

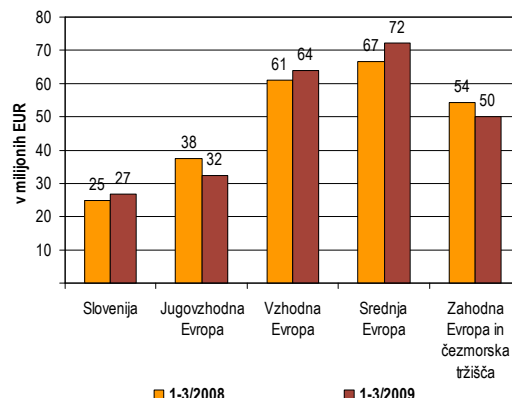
Deleži regij v prodaji skupine Krka v obdobju januar – marec 2009



Slovenija

Rast prodaje, ki jo beležimo od konca poletja prejšnjega leta, se je kljub vplivom veljavnega pravilnika o oblikovanju cen zdravil nadaljevala tudi v prvem trimesečju leta 2009. V tem obdobju smo na domačem trgu prodali za 26,7 milijona EUR izdelkov in storitev, kar predstavlja 8-odstotno rast glede na enako lansko obdobje. Od tega smo prodali za 16,0 milijona EUR zdravil na recept, 1,9 milijona EUR izdelkov za samozdravljenje, za 0,3 milijona EUR kozmetičnih izdelkov ter za 0,7 milijona EUR veterinarskih izdelkov. Prodaja zdraviliško-turističnih storitev je dosegla vrednost

Prodaja skupine Krka po regijah v obdobjih januar – marec 2008 in 2009



7,7 milijona EUR.

Z rastjo prodaje Krka utrjuje svoje vodilno mesto na slovenskem trgu. Vodilni smo v posameznih terapevtskih skupinah kot so statini, zaviralci ACE (zaviralci angiotenzinske konvertaze), zaviralci protonske črpalke in sartani, z dopolnjeno paleto zdravil za osrednje živčevje pa povečujemo tržni delež tudi v tem segmentu. Naši najbolje prodajani izdelki v Sloveniji so Atoris®, Prenessa®, Ultop®, Enap®, Lorista® in Vasilip®.

Jugovzhodna Evropa

V prvih treh mesecih tega leta smo v državah jugovzhodne Evrope prodali za 32,3 milijona EUR izdelkov, kar je za 14 % manj kot v enakem obdobju lani. Padec prodaje smo zabeležili na trgih Srbije, Črne gore, Romunije in Hrvaške, ki še naprej ostaja največji trg v regiji.

Hrvaška je eno izmed Krkinih ključnih trgov in k prodaji regije prispeva skoraj tretjinski delež. V prvem četrtletju tega leta smo prodali za 10,3 milijona EUR izdelkov, kar je za 18 % manj kot v enakem lanskem obdobju. Manjša prodaja je predvsem posledica nižjih cen izdelkov na novi listi zdravil, ki je pričela veljati v sredini marca. Krka ohranja 3. mesto med ponudniki zdravil na tem trgu, takoj za domačima proizvajalcema. Naši prodajno najuspešnejši izdelki na hrvaškem tržišču so Atoris®, Zyllt®, Ciprinol®, Vasilip® in Lanzul®, prodajno uspešni pa so tudi izdelki, ki so bili na tržišče na novo uvedeni v preteklem letu - Ampril®,

Nolpaza® in Lorista H®.

V proizvodnem obratu Jastrebarsko smo ponovno pridobili pozitivno oceno zdravstvenih oblasti iz Evropske unije za področje dobre proizvodne prakse (GMP). S tem smo prejeli EU GMP certifikat za vse faze proizvodnega procesa za nadaljnja tri leta.

V **Romuniji**, ki je drugi najpomembnejši trg regije, smo prodali za 7,6 milijona EUR izdelkov. Nižja prodaja glede na prvo četrtletje 2008 je v največji meri posledica zniževanja cen na trgu ter zastoja prodaje v aprilu zaradi pričakovanega padca cen zdravil v aprilu in ponovne spremembe sistema predpisovanja zdravil.

Deset najbolje prodajanih izdelkov na romunskem trgu vrednostno predstavlja več kot tri četrtine celotne prodaje. Prodajno vodilni izdelki so Bilobil®, Enap®,

Nolicin®, Ciprinol® in Tadol®, največjo rast prodaje pa smo dosegli z izdelki Ampril®, Mirzaten®, Nolicin®, Tenox® ter Bilobil® in Septolete®. Na trg smo v prvem četrtletju prodajno uvedli izdelek Mirzaten® Q-tab. Med skupinami izdelkov zasedajo najpomembnejše mesto zdravila na recept s skoraj dvotretjinskim deležem prodaje, sledijo izdelki za samozdravljenje, kozmetični in veterinarski izdelki. Slednji imajo v strukturi prodaje manj kot 5-odstotni delež.

V **Srbiji** smo prodali za 2,4 milijona EUR izdelkov. Nižji rezultat glede na enako lansko obdobje je predvsem posledica trenda zniževanja cen in izpada nekaterih izdelkov s pozitivne liste v preteklem letu ter napovedi umika Loriste®, Vasilipa® in Asentre® s pozitivne liste ob koncu maja letos.

Prodajno vodilni izdelki v prvih treh mesecih letošnjega leta so Zyllt®, Fromilid®, Zalasta® in Lorista®, dobre prodajne rezultate si obetamo tudi od izdelka Alventa®, ki smo ga na srbskem trgu lansirali v tem četrtletju. Med kozmetičnimi izdelki velja omeniti predstavitev blagovne znamke Fitoval® v novi embalaži v marcu.

Na **bolgarskem** trgu smo v obravnavanem obdobju prodali za 3,0 milijona EUR izdelkov, kar predstavlja 4-odstotno rast glede na enako lansko obdobje. Kar 97 % celotne prodaje predstavljajo zdravila na recept. Med posameznimi izdelki prodajno kot vodilni izstopa izdelek Lorista®, saj k skupno doseženi prodaji prispeva več kot petino. Pomemben prodajni delež imajo tudi izdelki Enap®,

Vzhodna Evropa

Prodaja na tržiščih vzhodne Evrope je v prvem četrtletju 2009 dosegla vrednost 64,0 milijona EUR, kar je za 5% več kot v enakem lanskem obdobju. Z več kot 77-odstotnim deležem so k prodaji največ prispevali izdelki iz skupine zdravil na recept, sledijo izdelki za samozdravljenje in kozmetični izdelki s skupaj 21 % ter veterinarski izdelki z 2 %.

V **Ruski federaciji** smo v obdobju prvih treh mesecev tega prodali za 49,4 milijona EUR izdelkov in s tem povečali prodajo iz enakega lanskega obdobja za 14 %. Po obsegu prodaje so vodilna zdravila na recept, ki smo jih ob 20-odstotni rasti prodali za 38,2 milijona EUR. Sledijo izdelki za samozdravljenje z 9,6 milijoni EUR prodaje, veterinarski izdelki z 1,0 milijona EUR prodaje,

Rawel®, Atoris® in Flosteron®, na trg pa smo v tem obdobju uvedli nove izdelke Torendo® Q-tab in Monkasta®.

V **Bosni in Hercegovini** smo prodali za 3,7 milijona EUR izdelkov in s tem dosegli 11-odstotno rast glede na enako lansko obdobje. Največji delež prodaje je pripadel izdelkom iz skupine zdravil na recept, s katerimi smo dosegli 14-odstotno prodajno rast glede na enako lansko obdobje. Najbolje prodajani izdelki iz te skupine so Enap®, Ospen®, Vasilip®, Naklofen®, Coryol® in Ampril®. Izpostavljamo tudi skupino izdelkov za samozdravljenje, med katerimi so k 27-odstotni rasti prodaje največ prispevali Septolete®, Herbion®, Pikovit® in Daleron®. Med kozmetičnimi izdelki sta še vedno najboljše prodajana izdelka Tricia® in Fitoval®.

V **Makedoniji** smo prodali za 2,4 milijona EUR izdelkov. V primerjavi z enakim obdobjem lanskega leta beležimo 13-odstotno rast, ki nas uvršča na prvo mesto med tujimi generičnimi proizvajalci. Med vodilne izdelke po prodaji iz skupine zdravil na recept se uvrščajo Enap®, Lanzul®, Cordipin®, Ospen® in Atoris®, med izdelki za samozdravljenje pa Daleron®, B-Complex®, Herbion®, Septolete® in Pikovit®.

Prodaja v **Črni gori** je bila nižja od planirane predvsem zaradi gospodarskih razmer v državi. Z intenzivnimi promocijskimi in komercialnimi aktivnostmi na terenu smo visoko rast prodaje dosegli na trgih **Albanije** (za 19 %) in **Kosova** (za 22 %).

kozmetičnih izdelkov pa smo prodali za 0,5 milijona EUR.

Med posameznimi izdelki največjo prodajo še vedno dosega Enap®, sledijo mu Vasilip®, Nolicin®, Herbion®, Zyllt®, Duovit®, Cordipin®, Macropen®, Ultop®, Panzynom®, Pikovit®, Fromilid® in Atoris®. Največjo rast dosegamo z izdelki Herbion®, Tenox®, Zyllt®, Vasilip® in Duovit®. Poleg Loriste®, ki smo jo lansirali sredi preteklega leta in že dosega 12. mesto med najboljše prodajanimi Krkinimi zdravili na recept v Ruski federaciji, smo v februarju in marcu 2009 paleto naših zdravil dopolnili še z Loristo H® ter Loristo HD®.

S krepitvijo marketinške mreže smo tudi v obravnavanem obdobju nadaljevali uspešno delo preteklih let. Prav tako je uspešno poslovalo podjetje Krka Rus, ki s svojo proizvodnjo pokriva že petino potreb po trdnih oblikah na tržišču Ruske federacije.

V **Ukrajini** smo v prvem trimesečju 2009 zabeležili znaten padec prodaje na drobno, kar je posledica padca vrednosti celotnega trga zdravil, zniževanja cen in splošnih gospodarskih razmer v državi. Zmanjšanje prodaje je bilo bolj občutno pri zdravilih brez recepta kot pri zdravilih na recept, vendar smo v mesecu marcu že zabeležili pozitivne trende v prodaji. Z dodatnimi komercialnimi in marketinškimi akcijami utrjujemo svoj položaj in poizkušamo izkoristiti trenutne razmere za krepitev našega tržnega deleža. Najbolje prodajani izdelki v prvem četrtletju 2009 so Enap®, Naklofen® in Vasilip®.

V **Kazahstanu** smo v obravnavanem obdobju prodali za 1,3 milijona EUR izdelkov oziroma za 30 % več kot v enakem obdobju lani, kar je predvsem posledica visoke rasti prodaje preko državnih razpisov. Največji delež prodaje z 71 % predstavljajo zdravila na recept, preostalih 29 % pa izdelki za samozdravljenje in kozmetični izdelki. Prodajno najuspešnejši Krkini izdelki so Enap®, Vasilip®, Duovit®, Pikovit® in Rawel®.

V **Uzbekistanu** smo dosegli prodajo v višini 1,6 milijona EUR. Največjo, 36-odstotno rast smo zabeležili pri izdelkih iz skupine zdravil na recept. Naši najbolje prodajani izdelki so Pikovit®, Duovit® in Enap®. Povečanje prodaje pripisujemo predvsem

Srednja Evropa

V prvem četrtletju letošnjega leta smo v državah srednje Evrope prodali za skupno 72,2 milijona EUR izdelkov in s tem dosegli 8-odstotno rast prodaje glede na enako lansko obdobje. Prodaja zdravil na recept, ki predstavljajo 93 % celotne prodaje, je zrasla za desetino, prodaja izdelkov za samozdravljenje pa za 14%.

Poljska je eden Krkinih ključnih trgov in z 41-odstotnim prodajnim deležem hkrati največji trg v regiji. V obravnavanem obdobju smo zabeležili 2-odstotno rast prodaje, ki je dosegla vrednost 29,6 milijona EUR. Najpomembnejše zdravilo na recept je postal Atoris®, med prodajno vodilne izdelke pa se uvrščajo tudi na Poljskem proizvedeni Zalasta®, Lorista®, in Valsacor®. Slednji skupaj

učinku komercialnih in marketinških akcij, ki smo jih na tem trgu izvajali v obravnavanem obdobju.

Tudi prodaja v **Belorusiji** je v prvem četrtletju 2009 ob 8-odstotni rasti glede na enako lansko obdobje dosegla 1,6 milijona EUR. Skoraj dvotretjinski delež v prodaji predstavljajo zdravila na recept, s skupaj tretjinskim deležem jim sledijo izdelki za samozdravljenje in kozmetični izdelki, z 2% pa veterinarski izdelki. Naši najbolje prodajani izdelki so Enap®, Septolete®, Pikovit®, Macropen® in Bilobil®.

Prodaja Krkinih izdelkov v **Moldaviji** je kljub stagnaciji trga v obravnavanem obdobju porasla za petino glede na enako lansko obdobje. Naši najbolje prodajani izdelki so Enap®, Ciprinol®, Kaptopril® in Tenox®.

V **Mongoliji**, kjer od začetka leta 2009 deluje Krkino predstavništvo, smo prodali za 0,4 milijona EUR izdelkov, kar predstavlja za petino več od prodaje iz enakega lanskega obdobja. Prodaja zdravil na recept je dosegla 68-odstotno prodajno rast.

Tudi na ostalih trgih v regiji smo v primerjavi z enakim lanskim obdobjem s povečanim obsegom promocijskih in komercialnih aktivnosti na terenu dosegali prodajne rasti: v **Tadžikistanu** 136-odstotno, v **Kirgiziji** 44-odstotno, v **Armeniji**, kjer smo letos prav tako odprli novo predstavništvo, 15-odstotno in v **Azerbajdžanu** 7-odstotno. Prodaja v **Gruziji** po lanskoletnih dogodkih v tej državi ostaja na ravni tiste, ki smo jo dosegli v enakem obdobju lanskega leta.

predstavljajo skoraj polovico prodaje zdravil na recept. Omembe vreden je tudi Zyllt®, katerega prodaja je zrasla za 185 % in je tako osmi najbolje prodajani Krkin izdelek. Prodaja izdelkov za samozdravljenje je zrasla za 14 %, predvsem na račun uspešne prodaje Septolet®, ki je porasla za 36 %, in Bilobila®, katerega prodaja se je povečala za 16 %. Pri veterinarskih izdelkih uspešna prodaja Enroxila® ni mogla nadomestiti slabše prodaje Florona®.

Na **Češkem** smo ustvarili za 17,8 milijona EUR prodaje in dosegli 10-odstotno rast. Po obsegu prodaje si sledijo izdelki Atoris®, Lorista®, Ampril®, Prenessa®, Asentra®, Fromilid®, Lanzul® in Lexaurin®. Med izdelki za samozdravljenje izstopa

zelo dobra prodaja Septolet® in Nalgescina®, ki sta z 20- oziroma 21-odstotno rastjo prodaje prispevala največ k skupni 20-odstotni rasti prodaje te skupine izdelkov.

Madžarska je tretji največji trg v regiji. V prvem četrtletju 2009 smo zabeležili prodajo v višini 11 milijonov EUR in 8-odstotno rast. Najpomembnejši izdelki v prodaji so Atoris®, Prenessa®, Fromilid®, Lanzul® in Nolpaza®, ki predstavljajo skoraj 70% celotne prodaje. Med naštetimi izpostavimo Loristo® s 77-odstotno rastjo in Prenesso®, kjer je bila rast 18-odstotna. Izmed izdelkov za samozdravljenje na Madžarskem prodajamo le Bilobil®, ki je zabeležil 77-odstotno rast.

Prodaja na **Slovaškem** je dosegla vrednost 7,8 milijona EUR, 31-odstotna dosežena rast prodaje pa je najvišja v regiji. Med izdelki ostajajo najbolj prodajani: Atoris®, Prenessa®, Fromilid®, Alventa® in Lorista®. Izpostaviti velja izdelka Prenesso® in Loristo®, ki sta ob 116- in 50-odstotni rasti v relativno kratkem času od lansiranja prišla na drugo oziroma peto mesto po prodaji. Med izdelki za samozdravljenje, kjer smo dosegli tretjinsko rast

prodaje, ostajajo ob 37-odstotni rasti Septolete® najbolj prodajani izdelek.

Prodaja v **Litvi** je znašala 3,8 milijona EUR in je tako za 16% višja kot v letu 2008. Najpomembnejši izdelki so Lorista®, Valsacor®, Prenessa®, Zalasta® in Kaptopril®. Med naštetimi smo najvišjo rast dosegli z izdelkoma Valsacor® in Prenessa®, ki sta se med najbolj prodajanimi izdelki prebila na drugo oziroma tretje mesto.

V **Latviji** je prodaja ob 5-odstotni rasti dosegla vrednost 1,6 milijona EUR. Najpomembnejši izdelek je ob 38-odstotni rasti prodaje postal Atoris®, sledijo mu Enap®, Prenessa® in Zalasta®. Prodaja izdelkov za samozdravljenje je bila nižja od tiste v enakem lanskem obdobju.

Prodaja v **Estoniji** je dosegla vrednost 0,6 milijona EUR, kar je za petino več kot v enakem lanskem obdobju. Med izdelki ostaja najpomembnejši Fromilid®, sledita mu Enap® in Atoris®. Uspešni smo bili tudi pri prodaji izdelkov za samozdravljenje, katerih prodaja se je predvsem na račun Septolet® povečala za 27%.

Zahodna Evropa in čezmorska tržišča

Prodaja v regiji Zahodna Evropa in čezmorska tržišča je dosegla vrednost 50,0 milijona EUR. Prodajni izpad olanzapina v Nemčiji bomo že v drugem četrtletju nadomestili z lansiranjem generičnega pantoprazola in perindopriila. Zdravila na recept imajo v prodaji skoraj 95-odstotni delež, preostanek pa prispevajo veterinarski izdelki in v manjši meri izdelki za samozdravljenje.

Države **zahodne Evrope** spadajo med Krkine ključne trge in prispevajo največji, 95-odstotni delež k prodaji regije. Po vrednosti prodaje so najpomembnejši trgi Nemčija, Velika Britanija, Francija, Italija in skandinavske države. S pomočjo odvisnih družb v zahodni Evropi krepimo prodajo Krkinih izdelkov pod lastno blagovno znamko, od konca lanskega leta, ko smo prevzeli generično podjetje Alternova AT, pa tudi v Avstriji. Največ izdelkov pod lastno blagovno znamko prodamo preko odvisne družbe TAD Pharma na nemškem trgu.

Obseg prodaje veterinarskih izdelkov ostaja na ravni tiste iz enakega obdobja lani. Povečujemo

delež novih izdelkov, v primerjavi z lanskim letom smo njihov delež povečali za 35 %, tako da ti predstavljajo že tri četrtine celotne prodaje. Dobre prodajne rezultate pričakujemo v drugem četrtletju, predvsem na račun lansiranja enrofloksacin tablet na območju držav EU 15.

Na čezmorskih tržiščih največ izdelkov prodamo preko partnerskih podjetij in pod lastnimi blagovnimi znamkami. Večji del prodaje predstavljajo zdravila na recept. V **Afriki** ostajata najpomembnejša trga Južnoafriške republike in Gane, kjer, tako kot tudi v Sudanu, v letošnjem letu pričakujemo visoko rast prodaje. Na področju **Bližnjega vzhoda** naš največji trg ostaja Iran, bistveno povečanje prodaje pa smo dosegli tudi v Jemnu. Na področju **Azije** je naš najpomembnejši trg Malezija, v letošnjem letu pa pričakujemo nadaljnjo rast prodaje tudi v Vietnamu. V Hong Kongu pričakujemo pridobitev registracij za večje število novih izdelkov, kar bo spodbudno vplivalo na prihodnje prodajne rezultate na tem tržišču. Prodajni portfelj izdelkov širimo tudi v večini ostalih čezmorskih tržišč, hkrati pa preverjamo možnosti vstopa na nove trge.

Prodaja skupine in družbe Krka po skupinah izdelkov in storitev

Krkina najpomembnejša dejavnost je proizvodnja in trženje zdravil na recept. Njihova prodaja je v obravnavanem obdobju ob 2-odstotni rasti skupaj s prodajo izdelkov za samozdravljenje in kozmetičnih

izdelkov dosegla 95 % celotne prodaje skupine Krka. Vrednost prodaje zdraviliško-turističnih storitev je ob 11-odstotni rasti dosegla vrednost 7,7 milijona EUR.

v tisočih EUR	Skupina Krka			Družba Krka		
	1-3/2009	1-3/2008	Ind.	1-3/2009	1-3/2008	Ind.
Izdelki za humano uporabo	231.459	230.624	100	210.013	203.535	103
– Zdravila na recept	204.612	200.879	102	184.132	175.530	105
– Izdelki za samozdravljenje	25.039	27.316	92	24.330	25.604	95
– Kozmetični izdelki	1.808	2.429	74	1.551	2.401	65
Veterinarski izdelki	5.836	6.599	88	5.782	6.319	92
Zdraviliško-turistične storitve	7.668	6.939	111			
Ostalo	223	222	100	425	269	158
Skupaj	245.186	244.384	100	216.220	210.123	103

Deleži skupin izdelkov in storitev v prodaji skupine Krka v obdobju januar – marec 2009



Zdravila na recept

Skupina Krka je prodala za 204,6 milijona EUR zdravil na recept, kar je 2 % več kot v enakem obdobju leta 2008. Prodaja na tradicionalnih trgih, kamor uvrščamo Slovenijo ter trge srednje, jugovzhodne in vzhodne Evrope, je znašala 157,1 milijona EUR, kar je 6 % več kot v enakem obdobju leta 2008.

Prodaja se je povečala v vzhodni Evropi (12-odstotna rast), srednji Evropi (10-odstotna rast) in Sloveniji (8-odstotna rast), v jugovzhodni Evropi pa se je prodaja v primerjavi s prvim tromesečjem leta 2008 zmanjšala. K temu je največ prispevalo zmanjšanje prodaje na Hrvaškem in v Romuniji. Kljub dobri skupni prodaji v vzhodni Evropi,

beležimo v primerjavi z enakim obdobjem lani zmanjšanje prodaje v Ukrajini, kar je posledica neugodnih gospodarskih razmer na tem trgu. Na vseh trgih srednje Evrope beležimo rast prodaje v primerjavi z enakim obdobjem lani. Manjšo prodajo smo dosegli v regiji Zahodna Evropa in čezmorska tržišča, kamor smo prodali za 47,3 milijona EUR izdelkov.

Po prodaji vodilni izdelki med zdravili na recept so Enap®, Atoris®, Lanzul®, Lorista®, Vasilip®, Fromilid®, Prenessa®, Nolicin®, Coryol® in Zyllt®. Največjo rast prodaje so dosegli Lorista®, Prenessa®, Zyllt®, Alventa® in Nolpaza®.

Nov izdelek, ki smo ga lansirali na prve trge, je Oprymea® (pramipeksol) za zdravljenje Parkinsonove bolezni. Na več dodatnih trgov smo lansirali Monkasto® (montelukast) in Cezero® (levocetirizin).

Pomemben generator rasti prodaje so nedavno lansirani izdelki, rast prodaje pa dosegamo tudi z drugimi ključnimi izdelki, ki jih podpiramo z marketinškimi aktivnostmi in s številčno marketinško mrežo. Marketinške aktivnosti prilagajamo spremenljivim razmeram na trgih. Krkina ključna terapevtska skupina med zdravili na

Izdelki za samozdravljenje

Skupina Krka je prodala za 25,0 milijona EUR izdelkov za samozdravljenje, kar je za 8 % manj kot v istem lanskem obdobju. Manjša prodaja je v glavnem posledica gospodarskih razmer na določenih trgih.

Na nekaterih trgih smo uspeli zadržati nivo prodaje, ki je primerljiv lanski prodaji oziroma smo celo povečali prodajo. Tako je bila v Sloveniji prodaja na istem nivoju kot v istem obdobju lanskega leta, največjo rast pa smo dosegli na Slovaškem

Kozmetični izdelki

Prodaja kozmetičnih izdelkov je v prvem trimesečju dosegla 1,8 milijonov EUR, kar je za četrtno manj kot v enakem lanskem obdobju. Poslabšanje gospodarskih razmer in padanje kupne moči znatno vpliva na nižjo prodajo kozmetičnih izdelkov.

Dobre prodajne rezultate smo dosegli le v Sloveniji,

Veterinarski izdelki

Prodaja veterinarskih izdelkov v prvih treh mesecih 2009 je bila 5,8 milijona EUR, kar pomeni 12 % manjšo prodajo kot v enakem obdobju 2008. Rast prodaje je zaznavna na trgih vzhodne Evrope (17-odstotna rast) in jugovzhodne Evrope (4-odstotna rast).

Visoko rast je ohranila Ruska Federacija (35-odstotna rast), rast pa je dosežena tudi na manjših tržiščih vzhodne Evrope. K prodaji v zahodni Evropi je največ prispevala dobra prodaja v Franciji in lansiranje v Italiji. Zmanjšala se je prodaja na tržiščih srednje Evrope, k čemur v glavnem

recept so zdravila za bolezni srca in žilja, ki jih tržimo na vseh naših tržiščih. Na vseh tržiščih tržimo tudi zdravila za bolezni prebavil in sistemska protimikrobna zdravila. Vedno močnejša je skupina zdravil za bolezni osrednjega živčevja, ki jih tržimo predvsem na trgih srednje in jugovzhodne Evrope ter v Sloveniji in na trgih zahodne Evrope, zaenkrat še v manjši meri pa na trgih vzhodne Evrope. Krkini paleti zdravil z delovanjem na živčevje je bil posvečen največji mednarodni simpozij v začetku letošnjega leta – simpozij ob evropskem psihiatričnem kongresu v Lizboni.

(33-odstotno), Bosni in Hercegovini (27-odstotno), na Češkem (19-odstotno) in na Poljskem (14-odstotno rast). Prodaja je bila le malo manjša od lanske v enakem obdobju v Ruski federaciji, za 15 % pa je bila manjša v Romuniji. Med pomembnejšimi trgi je bila slaba prodaja v Ukrajini, predvsem zaradi zapletenih ekonomskih razmer.

Med najbolj prodajane izdelke sodijo Bilobil®, Septolete®, Pikovit® in Herbion®.

kjer beležimo 7-odstotno rast, ter na Hrvaškem, kjer beležimo 3-odstotno rast. Med večjimi trgi bil največji padec prodaje zabeležen v Ukrajini.

Med najbolj prodajanimi izdelki so Fitoval® in Vitaskin®.

prispevata zmanjšanje prodaje na Poljskem in Madžarskem.

Med blagovnimi znamkami vodilno mesto ohranjata Enroxil® in Floron®. Po pridobitvi registracije v EU se je med vodilne izdelke uvrstil Kokcisan®, ki mu sledi Ecocid S®.

Marketinška dejavnost je osredotočena na vodilne blagovne znamke. Zaradi finančne krize smo okrepili intenzivnost in učinkovitost marketinških aktivnosti lastne marketinške mreže na vseh trgih.

Zdraviliško-turistične storitve

V skupini Terme Krka smo v prvem četrtletju 2009 ustvarili 7,7 milijona EUR prodaje, s čimer je dosegla 11-odstotno rast. Med dejavnostmi so z 32-odstotnim deležem v prodaji prednjačili prihodki od nočitev, s katerimi smo ustvarili 2,5 milijona EUR prihodkov in 11-odstotno rast. Največjo, 23-odstotno rast prodaje, smo dosegli s prihodki iz zdravstvenih dejavnosti, ki z vrednostjo 2,2 milijona EUR predstavljali 28-odstotni delež prodaje. Prihodki od prodaje gostinskih storitev v strukturi skupnih prihodkov so predstavljali 24 odstotni delež. Ocenjujemo, da negativna gospodarska gibanja najbolj vplivajo ravno na prihodke iz te dejavnosti, saj je skupina Terme Krka z ustvarjenimi 1,9 milijona EUR prihodkov od gostinske dejavnosti zaostala za odstotno točko za prihodki v enakem lanskem obdobju.

Med posameznimi poslovnimi enotami sta največjo prodajo ustvarili enoti Dolenjske Toplice in Šmarješke Toplice, vsaka s po 2,4 milijona EUR prodaje. Sledi jima poslovna enota Strunjan, ki je z 2,1 milijona EUR prodaje dosegla največjo, 18-odstotno rast. Na domačem trgu beležimo

ugodne trende v segmentu skupin in individualnih gostov, še posebej v Termah Dolenjske Toplice in v Strunjanu, negativne pa v segmentu podjetij na področjih preventivne zdravstvene rekreacija ter seminarjev, kar pripisujemo recesiji in varčevalnim ukrepom v slovenskih podjetjih. Upad poslovnih gostov sta najbolj občutili poslovni enoti Otočec in Hotel Krka v Novem mestu, saj sta obe enoti dosegli manjše prihodke kot v prvem četrtletju preteklega leta, in sicer za 3 % in 5 %. Nadaljuje se upadanje nočitev s strani nemških, avstrijskih in italijanskih gostov, edini pomembnejši tuji trg, ki presega lanske letošnje rezultate, pa je ruski trg, kjer v prvem četrtletju beležimo za 46 % več nočitev kot v istem obdobju lanskega leta.

Novi hotel Balnea superior v Dolenjskih Toplicah, ki deluje celotno prvo četrtletje 2009, je odločilno pripomogel k 28-odstotni rasti prihodkov od nočitev v poslovni enoti Terme Dolenjske Toplice, prav tako je spodbudna tretjinska rast prodaje v družbi Golf Grad Otočec, ki jo je spodbudila naložba v razširitev igrišča za golf z 9 igralnih polj na 18.

Razvoj in raziskave

Prvo četrtletje je področje razvoja in raziskav zaznamovala pridobitev prvih registracij za 2 nova izdelka v dveh farmacevtskih oblikah ter pridobitev dovoljenja za promet za 2 kozmetična izdelka. V istem času smo na različnih trgih pridobili 106 novih registracij za različne izdelke v 169 farmacevtskih oblikah.

V tem obdobju smo pridobili registracije za dva izdelka na osnovi fiksne kombinacije dveh učinkovin. Izdelek Doreta® v obliki tablet vsebuje učinkovini paracetamol in tramadol ter je namenjen simptomatičnemu lajšanju zmerne do hude bolečine. Dovoljenja za promet smo pridobili v devetih državah Evropske unije in Hrvaški. Krkina Doreta® je prvi generični izdelek te nišne fiksne kombinacije.

Za izdelek Co-cazaprol®, ki vsebuje učinkovini cilazapril in hidroklorotiazid, smo pridobili prvo registracijo na Hrvaškem. Izdelek se uporablja za zdravljenje povišanega krvnega tlaka pri pacientih, kjer monoterapija za uspešno zdravljenje ne

zadostuje. Nadaljujemo s pridobivanjem registracij za izdelek v obliki filmsko obloženih tablet, ki vsebuje učinkovino donepezil. V prvem četrtletju 2009 smo tako zaključili decentralizirani postopek registracije v večini držav zahodne Evrope.

Uspešno smo zaključili postopek notifikacije za nova sirupa Pikovit® IQ sirup in Pikovit® Balance sirup na trgih Češke republike, Slovaške, Srbije, Romunije, Latvije in Estonije. Izdelka pomembno dopolnjujeta paleto izdelkov Pikovit® s segmenta prehranskih dopolnil, vsebujeta pa poleg vitaminov še omega 3 kisline (Pikovit IQ) ter prebiotične vlaknine (Pikovit Balance).

Pridobili smo notifikacijo na Slovaškem in v Češki republici za izdelek Duovit® Elegance, ki v dveh kapsulah združuje vse potrebne sestavine za biološko prehrano kože, ločeno v kapsuli za dan in noč, glede na potrebe kože podnevi in ponoči.

Zaključili smo tudi postopek registracije za Panzynom® 10.000 kapsule v Ruski federaciji, ki je

ključni trg za trženje tega izdelka.

Z registracijo za izdelek Bilobil® 120 kapsule na Madžarskem dodajamo obstoječi paleti izdelkov izdelek z višjim odmerkom učinkovine, z namenom uporabniku prijaznejšega odmerjanja.

V Ukrajini smo pridobili registracijo izdelka Triovit® kardio, ki vsebuje kombinacijo vitaminov B6, B12 in folne kisline.

Na področju razvoja veterinarskih izdelkov je prvo četrtletje zaznamovala širitev palete novih izdelkov, ki vsebujejo učinkovine enrofloksacin, kolistin sulfat in florfenikol na trge vzhodne Evrope. V Ukrajini

smo pridobili registracije za Enroxil® Max v obliki raztopine za injiciranje za zdravljenje dihalnih okužb pri govedu in Giraxo®, prašek za pripravo peroralne raztopine za zdravljenje bakterijskih okužb pri farmških živalih. V Ruski federaciji pa smo pridobili registracijo za Floron® v obliki raztopine za injiciranje za zdravljenje okužb pri govedu.

Na področju kozmetičnih izdelkov smo zaključili razvojno delo v liniji Sun Mix®. V skladu z novimi zakonodajnimi priporočili smo na novo razvili 6 izdelkov za sončenje, uspešno zaključili testiranja učinkovitosti in pridobili dovoljenja za promet v Sloveniji.

Vlaganja in naložbe

Za investicijsko dejavnost v skupini Krka smo v prvem četrtletju 2009 namenili 22,3 milijona EUR, od tega 20,2 milijona EUR v obvladujoči družbi in 2,1 milijona EUR v odvisnih družbah. Za letošnje leto imamo v načrtu več kot 20 investicijskih projektov, ki so v različnih fazah izvedbe. Več jih že zaključujemo, v fazi idejnih zasnov in projektiranja

pa so že novi projekti, namenjeni posodobitvi in novim proizvodnim zmogljivostim, laboratorijem za razvojno-raziskovalno dejavnost ter zagotavljanju infrastrukture za nemoten proizvodni proces.

V nadaljevanju so naštetih projekti, na katerih potekajo najbolj intenzivne dejavnosti.

NOTOL III. faza - objekt 4

V Krki do sedaj ni bilo možnosti za proizvodnjo manjših serij trdnih oralnih oblik zdravil, zato smo v okviru III. faze razširitve Notola v Objekt 4 vključili tudi proizvodne prostore za maloserijsko proizvodnjo. Objekt 4 predstavlja vmesni člen med razvojem in velikoserijsko proizvodnjo, nudi pa tudi

možnost optimizacije obstoječih tehnologij in razvojnih aktivnosti. V začetku letošnjega leta smo uspešno zaključili kvalifikacije prostorov in opreme in s tem pridobili dovoljenje za začetek obratovanja. Konec februarja smo začeli s proizvodnjo prvega izdelka, namenjenega na tržišče.

Obrat za proizvodnjo trdnih oralnih oblik

V teku so pripravljala dela na terenu za gradnjo objekta. V okviru projekta bomo povečali proizvodne zmogljivosti pri proizvodnji pelet in kapsul. Obrat je

zasnovan tako, da bomo v primeru potreb del zmogljivosti namenili tudi proizvodnji tablet.

Rekonstrukcija obrata Bršljin

V okviru rekonstrukcije obrata Bršljin gradimo nov objekt, namenjen proizvodnji biocidov, in obnavljamo ter povečujemo proizvodnjo sirupov. Dela se izvajajo v dveh fazah. V letu 2008 je potekala izgradnja objekta za proizvodnjo biocidov in pripadajoče infrastrukture, v decembru pa je bil

opravljen tehnični pregled in pridobljena odločba o poskusnem obratovanju.

Januarja 2009 smo pričeli z izvedbenimi deli na objektu za proizvodnjo sirupov. Z deli bomo zaključili jeseni 2009.

Sinteza 4 – linija 5

Dograditev in oprema dodatne linije v za to predvidenem prostoru v Sintezi 4 je potrebna zaradi zahtev za proizvodnjo vse večjih količin različnih novih učinkovin. S tem bomo poleg obstoječih tehnologij omogočili proizvodnjo novih strateških izdelkov ter obvladovanje tehnologij z zahtevami po

visoko korozivno odporni opremi.

Vgradili smo že tehnološko opremo ter februarja zaključili instalacijska dela na liniji 5. V marcu smo prejeli certifikat SIQ in s tem izpolnili pogoje za začetek poskusne proizvodnje.

Ljutomer III

V okviru projekta Ljutomer III bomo povečali zmogljivost proizvodnje pastil za 30 %. Strojno instalacijska dela v proizvodnem delu so končana,

dobavljen je kotel za sintranje in predan v uporabo. V teku so testi tabletirke in priprava zagona pakirne linije.

Center dobrega počutja Balnea v Hotelu Kristal

V Termah Dolenjske Toplice smo v decembru 2008 uradno odprli hotel Balnea superior. Hotel, ki se imenuje po sprostivnem centru Balnea, je namenjen predvsem gostom, ki želijo preživeti sproščujoč oddih v objemu zelene dolenjske pokrajine ob pestri in kakovostni ponudbi storitev za

dobro počutje in aktivno preživljanje prostega časa. V začetku leta smo izvedli še povezave instalacij v obstoječi recepciji in opravili dela na osnovi pripomb kategorizacije hotela, ki je bila opravljena januarja 2009.

Zaposleni

Kadrovsko rast zagotavljamo tako z razvojem karier obstoječih sodelavcev kot tudi z aktivnim zaposlovanjem novih sodelavcev, in sicer predvsem na področjih marketinga in prodaje ter razvoja in raziskav. V Sloveniji se je število zaposlenih v prvem četrtletju letošnjega leta povečalo za 35, v

tujini pa za 126 novih sodelavcev. Skupaj je bilo konec marca v skupini Krka zaposlenih 7763 sodelavcev, kar je 161 več kot na začetku leta. V odvisnih družbah in predstavništvih v tujini je zaposlenih dobrih 47 % vseh zaposlenih v skupini Krka.

Število in struktura zaposlenih glede na izobrazbo v skupini Krka

	31. 3. 2009		31. 12. 2008	
	Število zaposlenih	Delež (v %)	Število zaposlenih	Delež (v %)
Stopnja izobrazbe				
Doktorji znanosti	79	1,0	76	1,0
Magistri znanosti	183	2,4	178	2,3
Univerzitetna izobrazba	3733	48,1	3604	47,4
Visokostrokovna izobrazba	614	7,9	596	7,8
Višješolska izobrazba	230	3,0	225	3,0
Srednješolska izobrazba	1509	19,4	1503	19,8
Ostalo	1415	18,2	1420	18,7
Skupaj	7763	100,0	7602	100,0
– Slovenija	4094	52,7	4059	53,4
– tujina	3669	47,3	3543	46,6

V skupini Krka ima dobrih 51% zaposlenih najmanj univerzitetno izobrazbo.

Kontinuiran prihod novih sposobnih kadrov zagotavljamo tudi s štipendiranjem. Trenutno imamo 117 štipendistov, pretežno s področja farmacije in kemije, štipendije pa podelimo tudi izjemnim študentom iz drugih, za Krko zanimivih področij.

Razvoj zaposlenih izvajamo preko že utečenega sistema Krkinih pogovorov in sistema kompetenc, ki ga izgrajujemo in uvajamo postopoma. Razvoj kompetenc za posamezna področja dela nam omogoča bolj objektivno povratno informacijo in bolj sistematičen razvoj sodelavcev. Letno oblikovanje in dopolnjevanje portfelja ključnih in perspektivnih kadrov ter načrtno vlaganje v njihov razvoj, izobraževanje in pridobivanje potrebnih veščin nam omogoča kakovostno bazo in kontinuiteto na področju ključnih kadrov.

Z rastjo števila zaposlenih je povezano tudi intenzivno usposabljanje novih sodelavcev. Nenehno usposabljanje sodelavcev poteka tudi zaradi novih tehnologij, zahtevnih standardov kakovosti, razvoja informacijskih tehnologij in prehoda sodelavcev na druge, zahtevnejše naloge.

Naši sodelavci se dodatno izobražujejo doma in v tujini na področju strokovnih znanj, kakovosti, vodenja, osebnega razvoja, tujih jezikov in informatike. Izobraževanje prilagajamo potrebam sodelavcev, tehnološkemu procesu, razmeram na trgih in razvojnim potrebam skupine, zato večino izobraževanj organiziramo sami.

Med zaposlenimi je velik interes po pridobivanju novih znanj in višjih stopenj izobrazbe. Tako je ob podpori podjetja na specialistični, magistrski in

doktorski študij vključenih 93 naših sodelavcev, ob delu pa študira skupaj 456 zaposlenih. V prvem četrtletju je študij zaključilo 7 sodelavcev.

Krka je edini verificiran izvajalec za preverjanje in potrjevanje nacionalnih poklicnih kvalifikacij v Sloveniji za farmacevtsko področje. Po sistemu izobraževanja za pridobitev nacionalne poklicne kvalifikacije smo v obdobju od 2002 do konca 2008 podelili 362 certifikatov Krkinim sodelavcem in 119 zaposlenim v drugih farmacevtskih organizacijah.

Spomladi sta pričeli s predavanji in usposabljanjem na delovnem mestu dve novi skupini, ki skupaj vključujeta 69 sodelavcev, tako da je trenutno v procesu pridobitve nacionalne poklicne kvalifikacije 242 sodelavcev za 4 nacionalne poklicne kvalifikacije: proizvodni procesničar v farmacevtski industriji, procesničar v proizvodnji farmacevtskih učinkovin, procesničar v logistiki farmacevtske industrije in operativni kemijski tehnolog.

V letu 2009 nadaljujemo z izgradnjo novega informacijskega sistema SAP HR za odvisne družbe in predstavništva v tujini, ki zagotavlja integralno delovanje na področju kadrovske administracije in organizacijske strukture odvisnih družb in predstavništev v tujini.

Tudi v letu 2009 imajo naši sodelavci na razpolago široko ponudbo aktivnosti, s katerimi zagotavljamo celovito kakovost njihovega dela in življenja ter tako tudi pri naših sodelavcih uresničujemo Krkino poslanstvo Živeti zdravo življenje.

Ob koncu lanskega leta je Krka sodelovala v Dnevnikovi akciji Zlata nit, izboru najboljšega zaposlovalca, in se uvrstila med finaliste med velikimi podjetji.

Delničarji in trgovanje z delnico

Konec marca 2009 je imela Krka 79.056 delničarjev, kar je za dobra 2 % več kot konec leta 2008. Skupno število delničarjev se je povečalo na račun domačih fizičnih oseb in mednarodnih vlagateljev.

V prvem četrtletju 2009 se je povečal lastniški delež mednarodnih vlagateljev in domačih fizičnih oseb, zmanjšal pa se je delež investicijskih družb in skladov ter drugih domačih pravnih oseb.

Lastniška struktura (deleži v %)

	31. 3. 2009	31. 12. 2008
Domače fizične osebe	43,9	43,8
Slovenska odškodninska družba	15,0	15,0
Kapitalska družba in PPS	10,2	10,2
Domače investicijske družbe in skladi	8,9	9,2
Druge domače pravne osebe	9,1	9,3
Mednarodni vlagatelji	8,3	7,9
Lastne delnice	4,6	4,6
Skupaj	100,0	100,0

Na dan 31. 3. 2009 je imela Krka 1.626.620 lastnih delnic, kar predstavlja 4,6 % vrednosti osnovnega

kapitala. V prvem četrtletju 2009 družba ni odkupovala lastnih delnic.

Deset največjih Krkinih delničarjev na dan 31. 3. 2009

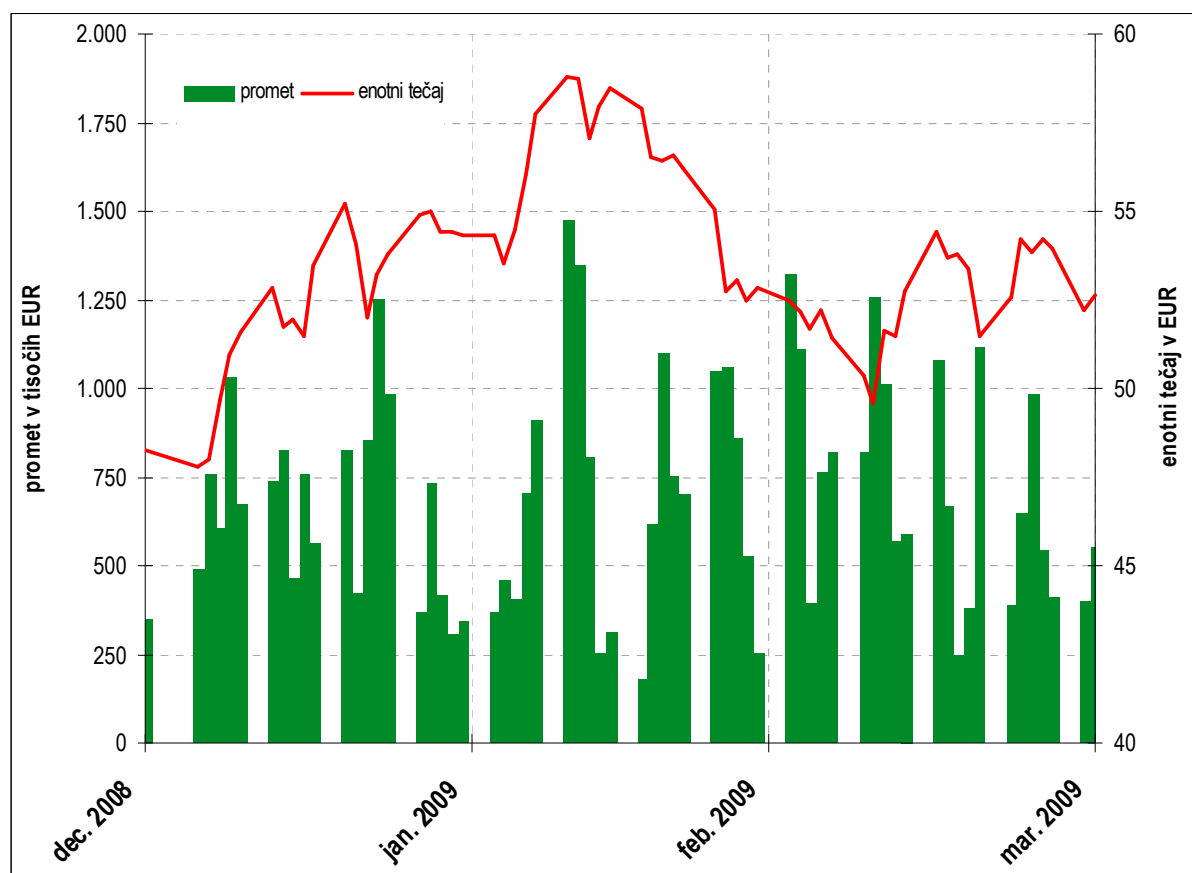
	Država	Število delnic	Delež v kapitalu v %	Delež v glasovalnih pravicah v %
SLOVENSKA ODŠKODNINSKA DRUŽBA, D.D.	Slovenija	5.312.070	14,99	15,72
KAPITALSKA DRUŽBA, D.D.	Slovenija	3.493.030	9,86	10,33
NEW WORLD FUND INC	ZDA	926.200	2,61	2,74
NFD 1 DELNIŠKI INVESTICIJSKI SKLAD D.D.	Slovenija	794.670	2,24	2,35
LUKA KOPER, D.D.	Slovenija	433.970	1,23	1,28
ZAVAROVALNICA TRIGLAV, D.D.	Slovenija	388.300	1,10	1,15
DELNIŠKI TRIGLAV STEBER I	Slovenija	373.585	1,05	1,11
UNICREDIT BANK AUSTRIA AG	Avstrija	354.964	1,00	1,05
MARIFARM D.O.O.	Slovenija	225.000	0,64	0,67
BANKA CELJE D.D.	Slovenija	203.155	0,57	0,60
Skupaj		12.504.944	35,29	37,00

Člani uprave in nadzornega sveta družbe so imeli na dan 31. 3. 2009 skupaj v lasti 65.470 delnic družbe oziroma 0,185 % vseh izdanih delnic.

Kapitalski deleži in deleži v glasovalnih pravicah članov uprave in članov nadzornega sveta družbe Krka na dan 31. 3. 2009

	Št. delnic	Delež v kapitalu v %	Delež v glasovalnih pravicah v %
Člani uprave			
Jože Colarič	22.500	0,06351	0,06657
Janez Poljanec	22.060	0,06227	0,06527
Aleš Rotar	12.770	0,03605	0,03778
Zvezdana Bajc	1.660	0,00469	0,00491
Danica Novak Malnar	0	0,00000	0,00000
Člani uprave skupaj	58.990	0,16652	0,17453
Člani nadzornega sveta			
Gregor Gomišček	320	0,00090	0,00095
Mateja Božič	0	0,00000	0,00000
Anton Rous	0	0,00000	0,00000
Draško Veselinović	60	0,00017	0,00018
Alojz Zupančič	3.490	0,00985	0,01033
Sonja Kermc	2.110	0,00596	0,00624
Tomaž Sever	500	0,00141	0,00148
Mateja Vrečer	0	0,00000	0,00000
Člani nadzornega sveta skupaj	6.480	0,01829	0,01917

Trgovanje s Krkinimi delnicami v prvem četrtletju 2009



Vir: Ljubljanska borza

Tečaj Krkine delnice je od začetka leta do konca marca 2009 porasel za 9 % na 52,61 EUR. Slovenski borzni indeks (SBI 20) je v istem obdobju izgubil 4 %. Tržna kapitalizacija Krke na dan 31. 3. 2009 je znašala 1,9 milijarde EUR.

Krkina delnica je bila z 0,7 milijona EUR povprečnega dnevnega prometa najprometnejši vrednostni papir na Ljubljanski borzi v prvem četrletju.

Upravljanje s poslovnimi tveganji

Tveganje sprememb deviznih tečajev

Ključno tečajno tveganje v skupini Krka predstavlja spremenljivost tečajev ameriškega dolarja, poljskega zlota, hrvaške kune, ruskega rublja, srbskega dinarja, madžarskega forinta in romunskega leja.

Tveganje spremembe vrednosti ameriškega dolarja smo za obdobje prvega četrletja 2009 zavarovali konec leta 2008 z navadnimi terminskimi

pogodbami. Novih aktivnosti v prvem četrletju ni bilo.

Tveganj spremembe vrednosti ostalih valut v prvem četrletju nismo zavarovali. Med drugim tudi zato, ker zaradi zaostrenih makroekonomskih razmer na finančnih trgih ni bilo na voljo inštrumentov, s katerimi bi lahko učinkovito odpravili to tveganje.

Tveganje sprememb obrestnih mer

Krka je imela konec prvega četrletja 2009 najeta tri dolgoročna posojila, vezana na 6-mesečni EURIBOR za evro, ki predstavljajo ključno tveganje v primeru rasti obrestnih mer.

Krka se v prvem četrletju ni dodatno dolgoročno zadolževala. Skupna dolgoročna zadolženost se je

zaradi postopnega odplačevanja dolgov v prvem četrletju zmanjšala.

Zaradi padajočega trenda referenčne obrestne mere in primerljive fiksne obrestne mere v prvem četrletju nismo sklepali zavarovanj pred tveganjem rasti obrestnih mer.

Kreditno tveganje

Proces kreditne kontrole obsega bonitetno ocenjevanje kupcev, ki jim obvladujoča družba in odvisne družbe na leto prodajo izdelke v vrednosti najmanj 100.000 EUR, ter redno dinamično spremljanje plačilne discipline kupcev. V sistem kreditne kontrole je skupaj vključenih preko 400 kupcev skupine Krka.

Ključni kazalci kreditne kontrole, med katere

štejemo starostno strukturo in višino terjatev do kupcev ter povprečni plačilni rok, merjen z dnevi vezave terjatev, se v prvem četrletju niso bistveno poslabšali.

V tem obdobju nismo zabeležili vrednostno pomembnejših odpisov terjatev zaradi neplačil kupcev.

Likvidnostno tveganje

Tveganja, povezana s plačilno sposobnostjo skupine Krke, smo v prvem četrletju letošnjega leta uravnavali z učinkovitim kratkoročnim upravljanjem denarnih sredstev. Kratkoročno smo zagotavljali plačilno sposobnost z rednim denarnim tokom, z vnaprej dogovorjenimi kratkoročnimi posojilnimi

linijami pri bankah ter z dnevnim, drsečim tedenskim, mesečnim in večmesečnim načrtovanjem in spremljanjem denarnih pritokov in odtokov. Prav tako smo optimizirali stanja denarnih sredstev na računih vseh odvisnih družb.

Kljub trenutnim razmeram na finančnih trgih ocenjujemo Krkino likvidnostno tveganje kot nizko. Banke so na splošno sicer skrajšale ročnost kratkoročnih posojil, zvišale obrestne marže in v standardne pogodbe vključile dodatne klavzule, ki jim omogočajo večjo fleksibilnost, vendar Krka

zaradi nizke zadolženosti, močnega denarnega toka in uspešnega poslovanja uspeva z bankami podpisovati ugodne posojilne aranžmaje. Kratkoročna zadolženost se je v prvem trimesečju 2009 nekoliko znižala.

Zavarovanje

Skupina Krka s premoženjskimi zavarovanji zagotavlja finančno nadomestilo za škode na premoženju, ki so posledica rušilnega delovanja naravnih sil, tehničnih lastnosti proizvodnje in človeškega dejavnika, zavaruje stalne stroške proizvodnje izdelkov iz lastnih učinkovin in dobiček skupine za primer daljše prekinitve proizvodnje ter oblikuje program zavarovanj, ki varujejo skupino pred odškodninskimi zahtevki.

V letu 2009 je Krka v mednarodni zavarovalni program vključila svoje odvisne družbe v Avstriji, na Madžarskem, v Srbiji, Romuniji, na Slovaškem in v Češki republiki. Z vključitvijo družb v mednarodni zavarovalni program je izvajanje zavarovalnih postopkov preneseno na obvladujočo družbo. Zavarovanje je centralizirano, družbe pa so pridobile poenotene in interno standardizirane postopke sklepanja zavarovanj in uveljavljanja zavarovalnin.

RAČUNOVODSKI IZKAZI SKUPINE KRKA S POJASNILI

Bilanca stanja skupine Krka

v tisočih EUR	31. 3. 2009	31. 12. 2008	Ind. 09/08
Sredstva			
Nepremičnine, naprave in oprema	635.355	635.250	100
Neopredmetena sredstva	128.153	128.980	99
Odložene terjatve za davek	33.574	34.273	98
Dana posojila	3.880	3.892	100
Finančne naložbe	5.548	6.343	87
Druga dolgoročna sredstva	338	336	101
Skupaj dolgoročna sredstva	806.848	809.074	100
Zaloge	195.825	211.347	93
Terjatve do kupcev in druge terjatve	267.724	240.875	111
Dana posojila	1.789	1.393	128
Finančne naložbe, vključno z izvedenimi finančnimi instrumenti	639	743	86
Denar in denarni ustrezniki	9.278	7.604	122
Skupaj kratkoročna sredstva	475.255	461.962	103
Skupaj sredstva	1.282.103	1.271.036	101
Kapital			
Osnovni kapital	59.126	59.126	100
Lastne delnice	-19.489	-19.489	100
Rezerve	138.301	146.454	94
Zadržani dobički	639.179	595.382	107
Kapital večinskih lastnikov	817.117	781.473	105
Kapital manjšinskih lastnikov	1.818	1.823	100
Skupaj kapital	818.935	783.296	105
Obveznosti			
Posojila	83.726	83.734	100
Rezervacije	150.208	149.663	100
Državne podpore in sredstva Evropske unije	5.302	5.353	99
Odložene obveznosti za davek	17.384	18.776	93
Skupaj dolgoročne obveznosti	256.620	257.526	100
Poslovne obveznosti	61.474	69.996	88
Posojila	83.476	100.111	83
Obveznosti za davek iz dobička	11.501	10.533	109
Ostale kratkoročne obveznosti	50.097	49.574	101
Skupaj kratkoročne obveznosti	206.548	230.214	90
Skupaj obveznosti	463.168	487.740	95
Skupaj kapital in obveznosti	1.282.103	1.271.036	101

Izkaz poslovnega izida skupine Krka

v tisočih EUR	1-3/2009	1-3/2008	Ind. 09/08
Prihodki od prodaje	245.186	244.384	100
Proizvajalni stroški prodanih proizvodov	-85.278	-87.829	97
Bruto dobiček	159.908	156.555	102
Drugi poslovni prihodki	3.886	932	417
Stroški prodavanja	-56.934	-55.432	103
Stroški razvijanja	-22.047	-19.443	113
Stroški splošnih dejavnosti	-17.353	-18.803	92
Dobiček iz poslovanja	67.460	63.809	106
Finančni prihodki	100	1.691	6
Finančni odhodki	-12.472	-7.282	171
Neto finančni izid	-12.372	-5.591	221
Dobiček pred davkom	55.088	58.218	95
Davek iz dobička	-11.226	-14.177	79
Čisti dobiček obdobja	43.862	44.041	100
Od tega:			
– za večinske lastnike	43.867	44.064	100
– za manjšinske lastnike	-5	-23	22
Osnovni čisti dobiček na delnico (v EUR)	1,30	1,30	100
Popravljeni čisti dobiček na delnico (v EUR)	1,30	1,30	100

* Čisti dobiček večinskih lastnikov / povprečno število izdanih delnic v obdobju brez lastnih delnic.

** Vse delnice, ki jih je družba izdala, so navadne imenske delnice, zato je popravljeni čisti dobiček na delnico enak osnovnemu čistemu dobičku na delnico.

Izkaz vseobsegajočega donosa skupine Krka

v tisočih EUR	1-3/2009	1-3/2008	Ind. 09/08
Dobiček tekočega obdobja	43.862	44.041	100
Drugi vseobsegajoči donos v obdobju:			
Sprememba poštene vrednosti finančnih sredstev, razpoložljivih za prodajo	-796	-1.151	69
Vpliv odloženih davkov - sprememba poštene vrednosti finančnih sredstev, razpoložljivih za prodajo	167	253	66
Vpliv odloženih davkov in davčni učinek prehoda na MSRP	-35	-87	41
Prevedbena rezerva	-7.524	1.203	-625
Skupaj drugi vseobsegajoči donosi v obdobju	-8.188	218	-3.739
Skupaj vseobsegajoči donos v obdobju	35.674	44.259	81
Od tega:			
- kapital večinskih lastnikov	35.679	44.282	81
- kapital manjšinskih lastnikov	-5	-23	22

Izkaz gibanja kapitala skupine Krka

v tisočih EUR	Vpoklicani kapital	Lastne delnice	Rezerve					Zadržani dobički			Kapital večinskih lastnikov	Kapital manjšinskih lastnikov	Kapital skupaj
			Kapitalske rezerve	Zakonske rezerve	Statutarne rezerve	Rezerva za pošteno vrednost	Prevedbene rezerve	Druge rezerve iz dobička	Čisti dobiček obdobja	Preneseni čisti dobiček			
Stanje 1. 1. 2008	59.126	-19.489	120.992	14.990	14.183	6.825	103	356.945	87.052	30.150	670.877	10.036	680.913
Vnos vseobsegajočega donosa v obdobju	0	0	0	0	0	-898	1.203	0	44.064	-87	44.282	-23	44.259
Oblikovanje statutarne rezerv	0	0	0	0	0	0	0	0	0	0	0	0	0
Oblikovanje drugih rezerv iz dobička po sklepu uprave in nadzornega sveta družbe Krka	0	0	0	0	0	0	0	0	0	0	0	0	0
Prenos čistega dobička preteklega leta v preneseni čisti dobiček	0	0	0	0	0	0	0	0	-87.052	87.052	0	0	0
Prenos v druge rezerve iz dobička po sklepu skupščine	0	0	0	0	0	0	0	0	0	0	0	0	0
Izplačilo dividend in udeležb v dobičku	0	0	0	0	0	0	0	0	0	0	0	0	0
Stanje 31. 3. 2008	59.126	-19.489	120.992	14.990	14.183	5.927	1.306	356.945	44.064	117.115	715.159	10.013	725.172
Stanje 1. 1. 2009	59.126	-19.489	120.992	14.990	17.184	2.620	-9.332	450.417	102.955	42.010	781.473	1.823	783.296
Vnos sprememb preteklih dobičkov	0	0	0	0	0	0	0	0	0	-35	-35	0	-35
Vnos vseobsegajočega donosa v obdobju	0	0	0	0	0	-629	-7.524	0	43.867	-35	35.679	-5	35.674
Vnos kapitala manjšinskih lastnikov	0	0	0	0	0	0	0	0	0	0	0	0	0
Oblikovanje statutarne rezerv	0	0	0	0	0	0	0	0	0	0	0	0	0
Oblikovanje drugih rezerv iz dobička po sklepu uprave in nadzornega sveta družbe Krka	0	0	0	0	0	0	0	0	0	0	0	0	0
Prenos čistega dobička preteklega leta v preneseni čisti dobiček	0	0	0	0	0	0	0	0	-102.955	102.955	0	0	0
Prenos v druge rezerve iz dobička po sklepu skupščine	0	0	0	0	0	0	0	0	0	0	0	0	0
Izplačilo dividend in udeležb v dobičku	0	0	0	0	0	0	0	0	0	0	0	0	0
Stanje 31. 3. 2009	59.126	-19.489	120.992	14.990	17.184	1.991	-16.856	450.417	43.867	144.895	817.117	1.818	818.935

Izkaz finančnega izida skupine Krka

v tisočih EUR	1–3/2009	1–3/2008
FINANČNI TOKOVI PRI POSLOVANJU		
Čisti dobiček poslovnega leta	43.862	44.041
Prilagoditve za:	28.512	35.208
– amortizacijo	18.360	16.085
– pozitivne tečajne razlike	-9.205	-1.090
– negativne tečajne razlike	5.162	3.654
– prihodke od naložbenja	-215	-1.844
– odhodke od naložbenja	1.468	2.179
– odhodke za obresti in ostale finančne odhodke	1.750	2.047
– davek iz dobička	11.226	14.177
– ostalo	-34	0
Dobiček iz poslovanja pred spremembami čistih kratkoročnih sredstev	72.374	79.249
Sprememba stanja poslovnih terjatev	-25.932	-29.313
Sprememba stanja zalog	15.472	-10.674
Sprememba stanja poslovnih dolgov	-12.696	4.680
Sprememba stanja rezervacij	545	3.702
Sprememba stanja prejetih državnih podpor in sredstev Evropske unije	-51	-51
Sprememba stanja ostalih kratkoročnih obveznosti	538	-105
Plačani davek iz dobička	-10.819	-13.014
Čisti finančni tok iz poslovanja	39.431	34.474
FINANČNI TOKOVI PRI NALOŽBENJU		
Prejete obresti	53	145
Prejete dividende	0	1
Prejemki od odtujitve nepremičnin, naprav in opreme ter neopredmetenih sredstev	2.421	2.626
Pridobitev neopredmetenih sredstev	-2.077	-829
Nakup nepremičnin, naprav in opreme	-18.072	-35.906
Dana dolgoročna posojila	-122	-205
Prejeta odplačila danih dolgoročnih posojil	257	251
Izdatki za pridobitev dolgoročnih finančnih naložb	-2	0
Prejemki od prodaje dolgoročnih finančnih naložb	0	82
Izdatki za pridobitev kratkoročnih finančnih naložb in posojil	-1870	-450
Prejemki od prodaje kratkoročnih finančnih naložb in vračil kratkoročnih posojil	1.127	112
Izdatki iz naslova izvedenih finančnih inštrumentov	-1.035	-36
Prejemki iz naslova izvedenih finančnih inštrumentov	0	1.599
Čisti finančni tok iz naložbenja	-19.320	-32.610
FINANČNI TOKOVI PRI FINANCIRANJU		
Izdatki za dane obresti	-4.090	-1.938
Izdatki za odplačila prejetih dolgoročnih posojil	-11.536	-5.319
Izdatki za odplačila kratkoročnih finančnih posojil	-97.850	-47.744
Prejeta kratkoročna posojila	95.091	48.665
Izdatki za izplačila dividend in drugih deležev v dobičku	-14	-22
Čisti finančni tok iz financiranja	-18.399	-6.358
Čisto povečanje denarnih sredstev in njihovih ustreznikov	1.712	-4.494
Denarna sredstva in njihovi ustrezniki na začetku obdobja	7.604	15.784
Učinki sprememb menjalnih tečajev na denarna sredstva in njihove ustreznike	-38	-3
Končno stanje denarnih sredstev in njihovih ustreznikov	9.278	11.287

Pojasnila k računovodskim izkazom skupine Krka

Prihodki od prodaje

245.186 tisoč EUR

Prihodke od prodaje sestavljajo prihodki od prodaje izdelkov, storitev in blaga na domačem tržišču v višini 26.753 tisoč EUR (10,9-odstoten delež v čistih prihodkih od prodaje) in na tujih tržiščih v višini

218.433 tisoč EUR (89,1-odstoten delež v čistih prihodkih od prodaje). V primerjavi z enakim lanskim obdobjem so bili letošnji prihodki od prodaje večji za 0,3 %.

Proizvajalni stroški prodanih proizvodov

85.278 tisoč EUR

Proizvajalni stroški prodanih proizvodov skupine so se glede na primerljivo lansko obdobje zmanjšali za

3 %, njihov delež v prihodkih od prodaje pa je 34,8-odstoten.

Stroški prodavanja

56.934 tisoč EUR

Stroški prodavanja vključujejo stroške marketinško-prodajne mreže v Sloveniji in v tujini. Stroški prodavanja so se glede na enako lansko obdobje

povečali za 3 %, njihov delež v prodaji pa je 23,2-odstoten.

Stroški razvijanja

22.047 tisoč EUR

Ker družba stroškov razvijanja ne kapitalizira, vsi stroški razvijanja bremenijo tekoči izkaz poslovnega izida.

Stroški razvijanja so se glede na enako lansko obdobje povečali za 13 %, njihov delež v prihodkih od prodaje pa je 9,0-odstoten.

Stroški splošnih dejavnosti

17.353 tisoč EUR

Stroški splošnih dejavnosti so se v primerjavi z lanskim primerljivim obdobjem zmanjšali za 8 %,

njihov delež v prihodkih od prodaje pa je 7,1-odstoten.

Stroški po primarnih skupinah

181.612 tisoč EUR

v tisočih EUR	1-3/2009	1-3/2008	Ind. 09/08
Stroški blaga in materiala	47.725	59.436	80
Stroški storitev	45.011	44.696	101
Stroški dela	56.029	53.926	104
Amortizacija	18.360	16.085	114
Oblikovanje rezervacij	0	3.042	0
Drugi poslovni odhodki	4.883	6.193	79
Skupaj stroški	172.008	183.378	94
Sprememba vrednosti zalog	9.604	-1.871	
Skupaj	181.612	181.507	100

Stroški dela**56.029 tisoč EUR**

v tisočih EUR	1-3/2009	1-3/2008	Ind. 09/08
Bruto plače in nadomestila	45.945	44.189	104
Prispevki socialnih zavarovanj in davek na izplačane plače	7.451	7.290	102
Ostali stroški dela	1.669	1.331	125
Rezervacije za odpravnine in jubilejne nagrade	964	1.116	86
Skupaj stroški dela	56.029	53.926	104

Drugi poslovni odhodki**4.883 tisoč EUR**

v tisočih EUR	1-3/2009	1-3/2008	Ind. 09/08
Dane dotacije in pomoči za humanitarne in druge namene	576	392	147
Izdatki za varstvo okolja	409	473	86
Ostale dajatve	1.135	834	136
Izguba pri prodaji in odpisi nepremičnin, naprav in opreme ter neopredmetenih sredstev	229	714	32
Odpisi in popravki vrednosti zalog	854	1.024	83
Ostali poslovni odhodki	1.680	2.756	61
Skupaj drugi poslovni odhodki	4.883	6.193	79

Finančni prihodki in odhodki

v tisočih EUR	1-3/2009	1-3/2008	Ind. 09/08
Prihodki od obresti	54	91	59
Sprememba poštene vrednosti finančnih naložb skozi poslovni izid	22	0	
Prihodki iz izvedenih finančnih inštrumentov	0	1.599	0
– prilivi	0	1.599	0
Prihodki iz dividend in drugih deležev v dobičku	0	1	0
Ostali prihodki	6	0	
Odprava popravka terjatev	18	0	
Skupaj finančni prihodki	100	1.691	6
Neto tečajne razlike	-8.932	-2.705	330
Odhodki za obresti	-1.691	-1.917	88
Sprememba poštene vrednosti finančnih naložb skozi poslovni izid	-15	-225	7
Odhodki iz izvedenih finančnih inštrumentov	-1.225	-1.236	99
– odlivi	-1.035	-36	2.875
– sprememba poštene vrednosti	-190	-1.200	16
Ostali odhodki	-59	-134	44
Odpis in popravek vrednosti terjatev	-550	-1.065	52
Skupaj finančni odhodki	-12.472	-7.282	171
Neto finančni izid	-12.372	-5.591	221

Davek iz dobička**11.226 tisoč EUR**

Odmerjeni davek iz dobička znaša 11.958 tisoč EUR in predstavlja 21,7 % dobička pred davkom. Z upoštevanjem odloženega davka v višini 732 tisoč EUR znaša davek kot odhodek v izkazu poslovnega

izida 11.226 tisoč EUR. Efektivna davčna stopnja se je glede na enako obdobje lanskega leta s 24,4 % zmanjšala na 20,4 %.

Nepremičnine, naprave in oprema**635.355 tisoč EUR**

v tisočih EUR	31. 3. 2009	31. 12. 2008	Ind. 09/08
Zemljišča	29.029	29.097	100
Zgradbe	293.252	297.214	99
Oprema	259.422	262.430	99
Nepremičnine, naprave in oprema v pridobivanju	53.652	46.509	115
Skupaj nepremičnine, naprave in oprema	635.355	635.250	100

Nepremičnine, naprave in oprema predstavljajo polovico bilančne vsote skupine. Večje naložbe

Krke so opisane v poglavju Vlaganja in naložbe v poslovnem delu poročila.

Neopredmetena sredstva**128.153 tisoč EUR**

v tisočih EUR	31. 3. 2009	31. 12. 2008	Ind. 09/08
Dobro ime	42.644	42.644	100
Blagovna znamka in seznam kupcev	42.028	42.403	99
Dolgoročne premoženjske pravice	38.386	38.390	100
Neopredmetena sredstva v pridobivanju	5.095	5.543	92
Skupaj neopredmetena sredstva	128.153	128.980	99

Vrednost neopredmetenih sredstev je od začetka leta 2009 ostala praktično nespremenjena.

neopredmetena sredstva v pridobivanju vsebujejo programsko opremo in registracijsko dokumentacijo za nova zdravila.

Dolgoročne premoženjske pravice in

Dana posojila**5.669 tisoč EUR**

v tisočih EUR	31. 3. 2009	31. 12. 2008	Ind. 09/08
Dolgoročno dana posojila	3.880	3.892	100
Kratkoročno dana posojila	1.569	1.144	137
Kratkoročne terjatve za obresti	220	249	88
Skupaj dana posojila	5.669	5.285	107

Finančne naložbe**6.187 tisoč EUR**

v tisočih EUR	31. 3. 2009	31. 12. 2008	Ind. 09/08
Dolgoročne finančne naložbe	5.548	6.343	87
– finančna sredstva, razpoložljiva za prodajo	5.548	6.343	87
Kratkoročne finančne naložbe, vključno z izvedenimi finančnimi inštrumenti	639	743	86
– delnice in deleži za trgovanje	35	128	27
– izvedeni finančni inštrumenti	0	190	0
– druge kratkoročne finančne naložbe	604	425	142
Skupaj finančne naložbe	6.187	7.086	87

Med finančnimi sredstvi, razpoložljivimi za prodajo, je za 887 tisoč EUR delnic in deležev v Sloveniji, za 4.661 tisoč EUR pa delnic in deležev v tujini.

sredstva v upravljanju obvladujoče družbe v višini 233 tisoč EUR in točke slovenskih vzajemnih skladov v višini 192 tisoč EUR ter naložbe odvisne družbe Krka Farma Zagreb v višini 79 tisoč EUR.

Druge kratkoročne finančne naložbe sestavljajo

Zaloge**195.825 tisoč EUR**

v tisočih EUR	31. 3. 2009	31. 12. 2008	Ind. 09/08
Material	62.247	68.593	91
Nedokončana proizvodnja	57.236	55.360	103
Končni izdelki	65.749	76.264	86
Trgovsko blago	17.218	18.159	95
Popravek vrednosti zalog	-6.625	-7.029	94
Skupaj zaloge	195.825	211.347	93

Terjatve do kupcev in druge terjatve**267.724 tisoč EUR**

v tisočih EUR	31. 3. 2009	31. 12. 2008	Ind. 09/08
Kratkoročne terjatve do kupcev	248.354	218.448	114
Kratkoročne terjatve do drugih	19.370	22.427	86
Skupaj terjatve	267.724	240.875	111

Denar in denarni ustrezniki**9.278 tisoč EUR**

v tisočih EUR	31. 3. 2009	31. 12. 2008	Ind. 09/08
Gotovina v blagajni in prejeti čeki	92	70	131
Denarna sredstva v banki	9.186	7.534	122
Skupaj denar in denarni ustrezniki	9.278	7.604	122

Kapital**818.935 tisoč EUR**

v tisočih EUR	31. 3. 2009	31. 12. 2008	Ind. 09/08
Osnovni kapital	59.126	59.126	100
Lastne delnice	-19.489	-19.489	100
Rezerve	138.301	146.454	94
- kapitalne rezerve	120.992	120.992	100
- zakonske rezerve	14.990	14.990	100
- statutarne rezerve	17.184	17.184	100
- rezerva za pošteno vrednost	1.991	2.620	76
- prevedbene rezerve	-16.856	-9.332	181
Zadržani dobički	639.179	595.382	107
Kapital večinskih lastnikov	817.117	781.473	105
Kapital manjšinskih lastnikov	1.818	1.823	100
Skupaj kapital	818.935	783.296	105

Prejeta posojila**167.202 tisoč EUR**

v tisočih EUR	31. 3. 2009	31. 12. 2008	Ind. 09/08
Dolgoročna posojila	83.726	83.734	100
– dolgoročna posojila, dobljena pri domačih bankah	83.307	83.306	100
– dolgoročna posojila, dobljena pri tujih bankah	419	428	98
Kratkoročna posojila	83.476	100.111	83
– del dolgoročnega posojila, ki zapade v prihodnjem letu	17.729	29.542	60
– kratkoročna posojila, dobljena pri domačih bankah	54.899	57.000	96
– kratkoročna posojila, dobljena pri tujih bankah	9.553	10.007	95
– kratkoročna posojila, dobljena od podjetij	445	372	120
– kratkoročne obveznosti za obresti	850	3.190	27
Skupaj posojila	167.202	183.845	91

Rezervacije**150.208 tisoč EUR**

v tisočih EUR	31. 3. 2009	31. 12. 2008	Ind. 09/08
Rezervacije za odpravnine in jubilejne nagrade	49.954	49.182	102
Druge rezervacije:	100.254	100.481	100
– rezervacije za tožbe	95.531	95.747	100
– ostale rezervacije	4.723	4.734	100
Skupaj rezervacije	150.208	149.663	100

Državne podpore in sredstva Evropske unije**5.302 tisoč EUR**

v tisočih EUR	31. 3. 2009	31. 12. 2008	Ind. 09/08
Prejeta sredstva iz proračuna	4.667	4.714	99
Prejeta sredstva iz evropskega sklada za regionalni razvoj	33	34	97
Brezplačno pridobljene nepremičnine, naprave in oprema	602	605	100
Skupaj državne podpore in sredstva Evropske unije	5.302	5.353	99

Poslovne obveznosti**61.474 tisoč EUR**

v tisočih EUR	31. 3. 2009	31. 12. 2008	Ind. 09/08
Kratkoročne poslovne obveznosti do dobaviteljev v državi	30.293	37.863	80
Kratkoročne poslovne obveznosti do dobaviteljev v tujini	30.398	31.739	96
Kratkoročne poslovne obveznosti na podlagi predujmov	783	394	199
Skupaj poslovne obveznosti	61.474	69.996	88

Ostale kratkoročne obveznosti**50.097 tisoč EUR**

v tisočih EUR	31. 3. 2009	31. 12. 2008	Ind. 09/08
Vračunani pogodbeni popusti na prodane izdelke drugim kupcem	18.018	18.517	97
Obveznosti do delavcev – bruto plače, drugi prejemki in dajatve	19.722	18.555	106
Ostalo	12.357	12.502	99
Skupaj ostale kratkoročne obveznosti	50.097	49.574	101

RAČUNOVODSKI IZKAZI DRUŽBE KRKA, D. D., NOVO MESTO S POJASNILI

Bilanca stanja družbe Krka, d. d., Novo mesto

v tisočih EUR	31. 3. 2009	31. 12. 2008	Ind. 09/08
Sredstva			
Nepremičnine, naprave in oprema	476.256	472.875	101
Neopredmetena sredstva	28.346	28.137	101
Naložbe v odvisne družbe	225.329	225.054	100
Odložene terjatve za davek	28.797	28.732	100
Dana posojila	6.842	4.633	148
Finančne naložbe	5.339	6.134	87
Druga dolgoročna sredstva	310	308	101
Skupaj dolgoročna sredstva	771.219	765.873	101
Zaloge	158.315	169.939	93
Terjatve do kupcev in druge terjatve	282.472	255.711	110
Dana posojila	35.068	31.832	110
Finančne naložbe, vključno z izvedenimi finančnimi inštrumenti	560	743	75
Denar in denarni ustrezniki	1.991	294	677
Skupaj kratkoročna sredstva	478.406	458.519	104
Skupaj sredstva	1.249.625	1.224.392	102
Kapital			
Osnovni kapital	59.126	59.126	100
Lastne delnice	-19.489	-19.489	100
Rezerve	155.157	155.786	100
Zadržani dobički	643.934	601.780	107
Skupaj kapital	838.728	797.203	105
Obveznosti			
Posojila	81.209	81.209	100
Rezervacije	140.083	139.309	101
Državne podpore in sredstva Evropske unije	838	853	98
Odložene obveznosti za davek	530	696	76
Skupaj dolgoročne obveznosti	222.660	222.067	100
Poslovne obveznosti	71.467	73.237	98
Posojila	72.839	88.752	82
Obveznosti za davek iz dobička	10.185	9.105	112
Ostale kratkoročne obveznosti	33.746	34.028	99
Skupaj kratkoročne obveznosti	188.237	205.122	92
Skupaj obveznosti	410.897	427.189	96
Skupaj kapital in obveznosti	1.249.625	1.224.392	102

Izkaz poslovnega izida družbe Krka, d. d., Novo mesto

v tisočih EUR	1-3/2009	1-3/2008	Ind. 09/08
Prihodki od prodaje	216.220	210.123	103
Proizvajalni stroški prodanih proizvodov	-75.884	-72.942	104
Bruto dobiček	140.336	137.181	102
Drugi poslovni prihodki	2.165	268	808
Stroški prodavanja	-49.997	-47.516	105
Stroški razvijanja	-20.651	-17.082	121
Stroški splošnih dejavnosti	-13.245	-14.600	91
Dobiček iz poslovanja	58.608	58.251	101
Finančni prihodki	554	2.036	27
Finančni odhodki	-5.758	-7.188	80
Neto finančni izid	-5.204	-5.152	101
Dobiček pred davkom	53.404	53.099	101
Davek iz dobička	-11.215	-11.681	96
Čisti dobiček poslovnega leta	42.189	41.418	102
Osnovni čisti dobiček na delnico (v EUR)*	1,25	1,23	102
Popravljeni čisti dobiček na delnico (v EUR)**	1,25	1,23	102

* Čisti dobiček / povprečno število izdanih delnic v obdobju brez lastnih delnic.

** Vse delnice, ki jih je družba izdala, so navadne imenske delnice, zato je popravljeni čisti dobiček na delnico enak osnovnemu čistemu dobičku na delnico.

Izkaz vseobsegajočega donosa družbe Krka, d. d., Novo mesto

v tisočih EUR	1-3/2009	1-3/2008	Ind. 09/08
Dobiček tekočega obdobja	42.189	41.418	102
Drugi vseobsegajoči donosi v obdobju:			
Sprememba poštene vrednosti finančnih sredstev, razpoložljivih za prodajo	-796	-1.151	69
Vpliv odloženih davkov - sprememba poštene vrednosti finančnih sredstev, razpoložljivih za prodajo	167	253	66
Vpliv odloženih davkov in davčni učinek prehoda na MSRP	-35	-87	40
Skupaj drugi vseobsegajoči donosi v obdobju	-664	-985	67
Skupaj vseobsegajoči donos v obdobju	41.525	40.433	103

Izkaz gibanja kapitala Krka, d. d., Novo mesto

v tisočih EUR	Rezerve						Zadržani dobički			Skupaj kapital
	Osnovni kapital	Lastne delnice	Kapitalske rezerve	Zakonske rezerve	Statutarne rezerve	Rezerva za pošteno vrednost	Druge rezerve iz dobička	Čisti dobiček obdobja	Preneseni čisti dobiček	
Stanje 1. 1. 2008	59.126	-19.489	120.992	14.990	14.184	6.824	356.945	81.021	37.417	672.010
Vnos vseobsegajočega donosa v obdobju	0	0	0	0	0	-898	0	41.418	-87	40.433
Oblikovanje statutarne rezerv	0	0	0	0	0	0	0	0	0	0
Oblikovanje drugih rezerv iz dobička po sklepu uprave in nadzornega sveta družbe	0	0	0	0	0	0	0	0	0	0
Prenos čistega dobička preteklega leta v preneseni čisti dobiček	0	0	0	0	0	0	0	-81.021	81.021	0
Prenos v druge rezerve iz dobička po sklepu skupščine	0	0	0	0	0	0	0	0	0	0
Izplačilo dividend in udeležb v dobičku	0	0	0	0	0	0	0	0	0	0
Stanje 31. 3. 2008	59.126	-19.489	120.992	14.990	14.184	5.926	356.945	41.418	118.351	712.443
Stanje 1. 1. 2009	59.126	-19.489	120.992	14.990	17.184	2.620	450.417	108.130	43.233	797.203
Vnos vseobsegajočega donosa v obdobju	0	0	0	0	0	-629	0	42.189	-35	41.525
Oblikovanje statutarne rezerv	0	0	0	0	0	0	0	0	0	0
Oblikovanje drugih rezerv iz dobička po sklepu uprave in nadzornega sveta družbe	0	0	0	0	0	0	0	0	0	0
Prenos čistega dobička preteklega leta v preneseni čisti dobiček	0	0	0	0	0	0	0	-108.130	108.130	0
Prenos v druge rezerve iz dobička po sklepu skupščine	0	0	0	0	0	0	0	0	0	0
Izplačilo dividend in udeležb v dobičku	0	0	0	0	0	0	0	0	0	0
Stanje 31. 3. 2009	59.126	-19.489	120.992	14.990	17.184	1.991	450.417	42.189	151.328	838.728

Izkaz finančnega izida družbe Krka, d. d., Novo mesto

v tisočih EUR	1–3/2009	1–3/2008
FINANČNI TOKOVI PRI POSLOVANJU		
Čisti dobiček poslovnega leta	42.189	41.418
Prilagoditve za:	25.780	26.853
– amortizacijo	14.074	11.472
– pozitivne tečajne razlike	-2.608	-698
– negativne tečajne razlike	741	2.577
– prihodke od naložbenja	-692	-2.188
– odhodke od naložbenja	1.446	2.120
– odhodke za obresti in ostale finančne odhodke	1.604	1.889
– davek iz dobička	11.215	11.681
Dobiček iz poslovanja pred spremembami čistih kratkoročnih sredstev	67.969	68.271
Sprememba stanja poslovnih terjatev	-24.409	-14.576
Sprememba stanja zalog	11.625	-11.988
Sprememba stanja poslovnih dolgov	-2.161	11.490
Sprememba stanja rezervacij	774	3.683
Sprememba stanja prejetih državnih podpor in sredstev Evropske unije	-15	-15
Sprememba stanja ostalih kratkoročnih obveznosti	-268	-1.057
Plačani davek iz dobička	-10.235	-10.634
Čisti finančni tok iz poslovanja	43.280	45.174
FINANČNI TOKOVI PRI NALOŽBENJU		
Prejete obresti	543	471
Prejete dividende	0	1
Prejemki od odtujitve nepremičnin, naprav in opreme ter neopredmetenih sredstev	2.399	2.580
Pridobitev neopredmetenih sredstev	-1.627	-556
Nakup nepremičnin, naprav in opreme	-18.505	-29.355
Nakup odvisnih družb in deleža manjšinskih lastnikov brez pridobljenih denarnih sredstev	-275	-5.775
Dana dolgoročna posojila	-2.326	-320
Prejeta odplačila danih dolgoročnih posojil	306	260
Izdatki za pridobitev dolgoročnih finančnih naložb	-2	0
Prejemki od prodaje dolgoročnih finančnih naložb	0	70
Izdatki za pridobitev kratkoročnih finančnih naložb in posojil	-6.086	-7.661
Prejemki od prodaje kratkoročnih finančnih naložb in vračil kratkoročnih posojil	2.593	9.158
Izdatki iz naslova izvedenih finančnih inštrumentov	-1.035	-36
Prejemki iz naslova izvedenih finančnih inštrumentov	0	1.599
Čisti finančni tok iz naložbenja	-24.015	-29.564
FINANČNI TOKOVI PRI FINANCIRANJU		
Izdatki za dane obresti	-3.942	-1.772
Izdatki za odplačila prejetih dolgoročnih posojil	-11.536	-5.362
Izdatki za odplačila kratkoročnih finančnih posojil	-97.130	-52.744
Prejeta kratkoročna posojila	95.092	46.002
Izdatki za izplačila dividend in drugih deležev v dobičku	-14	-22
Čisti finančni tok iz financiranja	-17.530	-13.898
Čisto povečanje denarnih sredstev in njihovih ustreznikov	1.735	1.712
Denarna sredstva in njihovi ustrezniki na začetku obdobja	294	2.340
Učinki sprememb menjalnih tečajev na denarna sredstva in njihove ustreznike	-38	-3
Končno stanje denarnih sredstev in njihovih ustreznikov	1.991	4.049

Pojasnila k računovodskim izkazom družbe Krka, d. d., Novo mesto**Prihodki od prodaje****216.220 tisoč EUR**

V prihodke od prodaje so všteti prihodki od prodaje izdelkov, storitev in blaga na domačem tržišču v višini 19.300 tisoč EUR (8,9 % čistih prihodkov od prodaje) in na tujih tržiščih v višini 196.920 tisoč

EUR (91,1 % čistih prihodkov od prodaje). V primerjavi s prvim četrtletjem lanskega leta so bili letošnji prihodki od prodaje večji za 3 %.

Proizvajalni stroški prodanih proizvodov**75.884 tisoč EUR**

Proizvajalni stroški prodanih proizvodov so se glede na enako lansko obdobje povečali za 4 %.

Njihov delež v prihodkih od prodaje je 35,1-odstoten.

Stroški prodajanja**49.997 tisoč EUR**

Stroški prodajanja vključujejo stroške marketinško-prodajne mreže v Sloveniji in tujini. Glede na enako lansko obdobje so se stroški prodajanja povečali za

5 %, njihov delež v prihodkih od prodaje pa je 23,1-odstoten.

Stroški razvijanja**20.651 tisoč EUR**

Ker družba stroškov razvijanja ne kapitalizira, vsi stroški razvijanja bremenijo tekoči izkaz poslovnega izida. Stroški razvijanja so se glede na primerljivo

obdobje lanskega leta povečali za 21 %, njihov delež v prihodkih od prodaje pa je 9,6-odstoten.

Stroški splošnih dejavnosti**13.245 tisoč EUR**

Stroški splošnih dejavnosti so se v primerjavi z enakim lanskim obdobjem zmanjšali za 9 %, njihov delež v prihodkih od prodaje pa je 6,1-odstoten.

Stroški po primarnih skupinah**159.777 tisoč EUR**

v tisočih EUR	1-3/2009	1-3/2008	Ind. 09/08
Stroški blaga in materiala	51.073	59.369	86
Stroški storitev	46.165	43.941	105
Stroški dela	41.263	40.404	102
Amortizacija	14.074	11.472	123
Oblikovanje rezervacij	0	3.000	0
Drugi poslovni odhodki	3.081	2.879	107
Skupaj stroški	155.656	161.065	97
Sprememba vrednosti zalog	4.121	-8.925	-46
Skupaj	159.777	152.140	105

Stroški dela**41.263 tisoč EUR**

v tisočih EUR	1-3/2009	1-3/2008	Ind. 09/08
Bruto plače in nadomestila	33.926	33.076	103
Prispevki socialnih zavarovanj in davek na izplačane plače	5.409	5.338	101
Ostali stroški dela	977	874	112
Odpravnine in jubilejne nagrade	951	1.116	85
Skupaj stroški dela	41.263	40.404	102

Drugi poslovni odhodki**3.081 tisoč EUR**

v tisočih EUR	1-3/2009	1-3/2008	Ind. 09/08
Dane dotacije in pomoči za humanitarne in druge namene	507	311	163
Izdatki za varstvo okolja	390	434	90
Ostale dajatve	554	185	299
Izguba pri prodaji in odpisi nepremičnin, naprav in opreme ter neopredmetenih sredstev	207	657	32
Odpisi in popravki vrednosti zalog	730	533	137
Ostali poslovni odhodki	693	759	91
Skupaj drugi poslovni odhodki	3.081	2.879	107

Finančni prihodki in odhodki

v tisočih EUR	1-3/2009	1-3/2008	Ind. 09/08
Prihodki od obresti	532	436	122
Sprememba poštene vrednosti finančnih naložb skozi poslovni izid	22	0	0
Prihodki iz izvedenih finančnih inštrumentov	0	1.599	0
– prilivi	0	1.599	0
Prihodki iz dividend in drugih deležev v dobičku	0	1	0
Skupaj finančni prihodki	554	2.036	27
Neto tečajne razlike	-2.837	-3.321	85
Odhodki za obresti	-1.587	-1.803	88
Spremembe poštene vrednosti finančnih naložb skozi poslovni izid	-15	-225	7
Odhodki iz izvedenih finančnih inštrumentov	-1.225	-1.236	99
– odlivi	-1.035	-36	2.875
– sprememba poštene vrednosti	-190	-1.200	16
Ostali odhodki	-17	-88	19
Odpisi in popravek vrednosti terjatev	-77	-515	15
Skupaj finančni odhodki	-5.758	-7.188	80
Neto finančni izid	-5.204	-5.152	101

Davek iz dobička**11.215 tisoč EUR**

Odmerjeni davek iz dobička znaša 11.315 tisoč EUR, kar predstavlja 21,2 % dobička pred davkom. Z upoštevanjem odloženega davka v višini 100 tisoč EUR znaša davek kot odhodek v

izkazu poslovnega izida 11.215 tisoč EUR. Efektivna davčna stopnja, ki znaša 21,0 %, se je glede na enako obdobje lanskega leta zmanjšala za 1,0 odstotne točke.

Nepremičnine, naprave in oprema**476.256 tisoč EUR**

v tisočih EUR	31. 3. 2009	31. 12. 2008	Ind. 09/08
Zemljišča	17.108	17.108	100
Zgradbe	192.393	193.405	99
Oprema	217.048	220.872	98
Nepremičnine, naprave in oprema v pridobivanju	49.707	41.490	120
Skupaj nepremičnine, naprave in oprema	476.256	472.875	101

Vrednost nepremičnin, naprav in opreme predstavlja 38 % bilančne vsote družbe. Večje naložbe Krke so

opisane v poglavju Vlaganja in naložbe v poslovnem delu poročila.

Neopredmetena sredstva**28.346 tisoč EUR**

v tisočih EUR	31. 3. 2009	31. 12. 2008	Ind. 09/08
Dolgoročne premoženjske pravice	24.496	25.019	98
Neopredmetena sredstva v pridobivanju	3.850	3.118	123
Skupaj neopredmetena sredstva	28.346	28.137	101

Neopredmetena sredstva vsebujejo programsko opremo in registracijsko dokumentacijo za nova zdravila.

Dana posojila**41.910 tisoč EUR**

v tisočih EUR	31. 3. 2009	31. 12. 2008	Ind. 09/08
Dolgoročna dana posojila:	6.842	4.633	148
– odvisnim družbam	3.159	1.069	296
– drugim	3.683	3.564	103
Kratkoročna dana posojila:	35.068	31.832	110
– odvisnim družbam	33.985	30.581	111
– drugim	863	1.002	86
– kratkoročne terjatve za obresti	220	249	88
Skupaj dana posojila	41.910	36.465	115

Dolgoročno dana posojila predstavljajo 16 % vseh danih posojil.

ki jih družba daje v skladu z internimi akti svojim sodelavcem, namenjena pa so predvsem za nakupe oziroma obnove stanovanj.

Med dolgoročno danimi posojili drugim so posojila,

Finančne naložbe**5.899 tisoč EUR**

v tisočih EUR	31. 3. 2009	31. 12. 2008	Ind. 09/08
Dolgoročne finančne naložbe	5.339	6.134	87
– finančna sredstva, razpoložljiva za prodajo	5.339	6.134	87
Kratkoročne finančne naložbe, vključno z izvedenimi finančnimi inštrumenti	560	743	75
– delnice in deleži za trgovanje	135	128	105
– izvedeni finančni inštrumenti	0	190	0
– druge kratkoročne finančne naložbe	425	425	100
Skupaj finančne naložbe	5.899	6.877	86

Med finančnimi sredstvi, razpoložljivimi za prodajo, je za 678 tisoč EUR delnic in deležev v Sloveniji, za 4.661 tisoč EUR pa delnic in deležev v tujini.

Druge kratkoročne finančne naložbe sestavljajo točke slovenskih vzajemnih skladov v višini 192 tisoč EUR in sredstva v upravljanju v višini 233 tisoč EUR.

Zaloge**158.315 tisoč EUR**

v tisočih EUR	31. 3. 2009	31. 12. 2008	Ind. 09/08
Material	54.695	61.154	89
Nedokončana proizvodnja	51.451	49.867	103
Končni izdelki	52.286	58.740	89
Trgovsko blago	5.259	5.865	90
Popravek vrednosti zalog	-5.376	-5.687	95
Skupaj zaloge	158.315	169.939	93

Terjatve do kupcev in druge terjatve**282.472 tisoč EUR**

v tisočih EUR	31. 3. 2009	31. 12. 2008	Ind. 09/08
Kratkoročne terjatve do odvisnih družb	132.710	128.650	103
Kratkoročne terjatve do kupcev	138.260	112.821	123
Kratkoročne terjatve do drugih	11.502	14.240	102
Skupaj terjatve	282.472	255.711	110

Denar in denarni ustrezniki**1.991 tisoč EUR**

v tisočih EUR	31. 3. 2009	31. 12. 2008	Ind. 09/08
Gotovina v blagajni in prejeti čeki	43	10	430
Denarna sredstva v banki	1.948	284	686
Skupaj denar in denarni ustrezniki	1.991	294	677

Kapital**838.728 tisoč EUR**

v tisočih EUR	31. 3. 2009	31. 12. 2008	Ind. 09/08
Osnovni kapital	59.126	59.126	100
Lastne delnice	-19.489	-19.489	100
Rezerve	155.157	155.786	100
– kapitalske rezerve	120.992	120.992	100
– zakonske rezerve	14.990	14.990	100
– statutarne rezerve	17.184	17.184	100
– rezerva za pošteno vrednost	1.991	2.620	76
Zadržani dobički	643.934	601.780	107
Skupaj kapital	838.728	797.203	105

Prejeta posojila**154.048 tisoč EUR**

v tisočih EUR	31. 3. 2009	31. 12. 2008	Ind. 09/08
Dolgoročna posojila	81.209	81.209	100
– dolgoročna posojila, dobljena pri domačih bankah	81.209	81.209	100
Kratkoročna posojila	72.839	88.752	82
– del dolgoročnega posojila, ki zapade v prihodnjem letu	16.536	28.073	59
– kratkoročna posojila, dobljena pri odvisnih družbah	120	131	92
– kratkoročna posojila, dobljena pri domačih bankah	54.900	57.000	96
– kratkoročna posojila, dobljena od podjetij	445	372	120
– kratkoročne obveznosti za obresti	838	3.176	26
Skupaj posojila	154.048	169.961	91

Rezervacije**140.083 tisoč EUR**

v tisočih EUR	31. 3. 2009	31. 12. 2008	Ind. 09/08
Rezervacije za odpravnine in jubilejne nagrade	45.903	45.120	102
Druge rezervacije:	94.011	94.011	100
– rezervacije za tožbe	93.989	93.989	100
– ostale rezervacije	22	22	100
Dolgoročno odloženi prihodki	169	178	95
Skupaj	140.083	139.309	101

Rezervacije za tožbe predstavljajo 67 % vseh rezervacij. Rezervacije so se glede na začetek leta

2009 povečale zaradi oblikovanja novih rezervacij za odpravnine in jubilejne nagrade.

Državne podpore in sredstva Evropske unije**838 tisoč EUR**

v tisočih EUR	31. 3. 2009	31. 12. 2008	Ind. 09/08
Prejeta sredstva iz proračuna	203	214	95
Prejeta sredstva iz evropskega sklada za regionalni razvoj	33	34	97
Brezplačno pridobljene nepremičnine, naprave in oprema	602	605	100
Skupaj državne podpore in sredstva Evropske unije	838	853	98

Poslovne obveznosti**71.467 tisoč EUR**

v tisočih EUR	31. 3. 2009	31. 12. 2008	Ind. 09/08
Kratkoročne poslovne obveznosti do odvisnih družb	17.605	14.074	125
Kratkoročne obveznosti do dobaviteljev v državi	28.029	33.066	85
Kratkoročne obveznosti do dobaviteljev v tujini	25.533	25.970	98
Kratkoročne poslovne obveznosti na podlagi predujmov	300	127	236
Skupaj poslovne obveznosti	71.467	73.237	98

Ostale kratkoročne obveznosti**33.746 tisoč EUR**

v tisočih EUR	31. 3. 2009	31. 12. 2008	Ind. 09/08
Vračunani pogodbeni popusti na prodane izdelke drugim kupcem	14.897	14.897	100
Obveznosti do delavcev – bruto plače, drugi prejemki in dajatve	17.358	16.783	103
Ostalo	1.491	2.348	64
Skupaj ostale kratkoročne obveznosti	33.746	34.028	99