

**Nerevidirano poročilo o poslovanju
skupine Krka in
družbe Krka, d. d., Novo mesto
za obdobje januar-september 2009**



Novo mesto, november 2009

VSEBINA

Uvod	3
Pomembnejši dosežki v obdobju januar-september 2009.....	3
Dogodki po obračunskem obdobju.....	3
Pomembnejši podatki o poslovanju skupine in družbe Krka	4
Strategija razvoja skupine Krka za obdobje 2010 do 2014	5
Ocena doseganja ciljev poslovanja skupine Krka v letu 2009.....	6
Predstavitev skupine Krka.....	7
Poslovno poročilo	8
Analiza uspešnosti poslovanja skupine in družbe Krka.....	8
Trženje in prodaja	10
Razvoj in raziskave	18
Vlaganja in naložbe.....	20
Zaposleni.....	22
Delničarji in trgovanje z delnico.....	23
Upravljanje s poslovnimi tveganji	25
Zgoščeni konsolidirani računovodski izkazi skupine Krka s pojasnili.....	27
Konsolidirani izkaz finančnega položaja skupine Krka.....	27
Konsolidirani izkaz poslovnega izida skupine Krka	28
Konsolidirani izkaz vseobsegajočega donosa skupine Krka	28
Konsolidirani izkaz sprememb lastniškega kapitala skupine Krka.....	29
Konsolidirani izkaz finančnega izida skupine Krka.....	30
Območni odseki skupine Krka.....	31
Pojasnila h konsolidiranim računovodskim izkazom skupine Krka.....	32
Zgoščeni računovodski izkazi družbe Krka, d. d., Novo mesto s pojasnili.....	38
Izkaz finančnega položaja družbe Krka, d. d., Novo mesto	38
Izkaz poslovnega izida družbe Krka, d. d., Novo mesto.....	39
Izkaz vseobsegajočega donosa družbe Krka, d. d., Novo mesto.....	39
Izkaz sprememb lastniškega kapitala družbe Krka, d. d., Novo mesto	40
Izkaz finančnega izida družbe Krka, d. d., Novo mesto	41
Območni odseki družbe Krka, d. d., Novo mesto	42
Pojasnila k računovodskim izkazom družbe Krka, d. d., Novo mesto	43
Izjava o odgovornosti uprave.....	49

UVOD

Zgoščeni konsolidirani računovodski izkazi skupine Krka in zgoščeni računovodski izkazi družbe Krka, d. d., Novo mesto (v nadaljevanju družba Krka) za obdobje januar-september 2009 in januar-september 2008 so nerevidirani, medtem ko so izkazi za celotno leto 2008 revidirani. Družba nima odobrenega kapitala niti pogojnega povečanja osnovnega kapitala.

Pomembnejše spremembe podatkov, ki so

vsebovani v prospektu za borzno kotacijo, družba sproti objavlja na sistemu elektronskega obveščanja Ljubljanske borze SEOnet in/ali v časopisu Delo. Poročilo o poslovanju skupine in družbe je na vpogled na Krkini spletni strani www.krka.si.

Poročilo o poslovanju skupine in družbe Krka za obdobje januar-september 2009 je na redni seji dne 4. 11. 2009 obravnaval nadzorni svet družbe.

Pomembnejši dosežki v obdobju januar-september 2009

- Skupina Krka je prodala za 689,9 milijona EUR, družba Krka pa za 614,7 milijona EUR izdelkov in storitev.
- Prodaja skupine, izražena v EUR, je na ravni primerljive lanske prodaje, prodaja družbe pa je od primerljive lanske prodaje večja za 2 %. Primerjava prodajnih podatkov v lokalnih valutah, skupaj s podatkom o fizičnem obsegu prodaje, kaže na rast prodaje skupine Krka za skoraj desetino v primerjavi z enakim lanskim obdobjem. Zaradi padca tečajev lokalnih valut na nekaterih pomembnih Krkinih trgih pa se fizična rast prodaje ni odrazila tudi v rasti vrednosti prodaje, izražene v EUR.
- Dobiček iz poslovanja skupine Krka je znašal 154,9 milijona EUR in je na ravni dobička iz poslovanja v enakem lanskem obdobju. Dobiček iz poslovanja družbe Krka je znašal 142,4 milijona EUR, kar je za 9 % manj kot v enakem lanskem obdobju.
- Čisti dobiček skupine Krka je znašal 108,3 milijona EUR in je za 3 % manjši kot v enakem lanskem obdobju, družbe Krka pa 113,3 milijona EUR (4-odstoten padec).
- Največja rast prodaje (za 7 %) je bila dosežena v regiji Srednja Evropa, ki je z 29 % v skupni prodaji tudi največja Krkina prodajna regija.
- Na trgih zunaj Slovenije je bilo v tem obdobju ustvarjeno 89 % prodaje skupine oziroma 91 % prodaje družbe.
- Enotni tečaj delnice družbe Krka, ki kotira na Ljubljanski borzi vrednostnih papirjev, je konec septembra 2009 znašal 72,03 EUR, tržna kapitalizacija družbe Krka pa je bila 2.551,7 milijona EUR.
- Za vlaganja in naložbe je skupina Krka namenila 72,1 milijona EUR, od tega družba Krka 66,0 milijona EUR in odvisne družbe 6,1 milijona EUR.
- Konec septembra je bilo v skupini Krka 7905 zaposlenih, kar je 4 % več kot na začetku leta.

Dogodki po obračunskem obdobju

- Krka je zainteresirano javnost 5. 12. 2008 obvestila, da je njena hčerinska družba TAD Pharma GmbH prenehala prodajati proizvod Zalasta (olanzapin) v Nemčiji, potem ko je Nemško vrhovno sodišče odločilo, da patent, ki ščiti učinkovino olanzapin, v Nemčiji ostaja v veljavi in s tem spremenilo odločitev sodišča prve stopnje, ki je razveljavilo patent. Družba TAD Pharma je z imetnikom patenta sklenila izvensodno poravnavo, na osnovi katere mora plačati 2.800.000 EUR za škodo, ki jo je imetnik patenta utrpel zaradi prodaje proizvoda Zalasta v Nemčiji. Plačilo navedenega zneska ne bo vplivalo na poslovni izid skupine Krka v letu 2009, saj so bile že v letu 2008 oblikovane ustrezne rezervacije.

Pomembnejši podatki o poslovanju skupine in družbe Krka

v tisočih EUR	Skupina Krka		Krka, d. d., Novo mesto	
	1-9/2009	1-9/2008	1-9/2009	1-9/2008
Prihodki od prodaje	689.874	687.938	614.703	604.875
Dobiček iz poslovanja (EBIT)	154.885	154.577	142.435	156.652
Dobiček iz poslovanja + amortizacija (EBITDA)	211.400	205.460	185.896	193.926
Čisti dobiček	108.313	111.198	113.322	117.613
Izdatki za razvoj in raziskave	64.674	61.770	60.428	57.012
Naložbe	72.132	108.230	66.004	85.899

	30. 9. 2009	31. 12. 2008	30. 9. 2009	31. 12. 2008
Dolgoročna sredstva	821.070	809.074	786.743	765.873
Kratkoročna sredstva	504.326	461.962	502.262	458.519
Kapital	854.493	783.296	874.816	797.203
Dolgoročne obveznosti	316.772	257.526	282.942	222.067
Kratkoročne obveznosti	154.131	230.214	131.247	205.122

KAZALNIKI	1-9/2009	1-9/2008	1-9/2009	1-9/2008
Čisti dobiček v prihodkih od prodaje	15,7 %	16,2 %	18,4 %	19,4 %
EBIT v prihodkih od prodaje	22,5 %	22,5 %	23,2 %	25,9 %
EBITDA v prihodkih od prodaje	30,6 %	29,9 %	30,2 %	32,1 %
Donosnost kapitala (ROE) ¹	17,6 %	20,6 %	18,1 %	22,0 %
Donosnost sredstev (ROA) ²	11,1 %	12,4 %	12,0 %	13,9 %
Obveznosti/Kapital	0,551	0,671	0,473	0,592
Delež izdatkov za razvoj in raziskave v prihodkih od prodaje	9,4 %	9,0 %	9,8 %	9,4 %

ŠTEVILO ZAPOSLENIH	30. 9. 2009	30. 9. 2008	30. 9. 2009	30. 9. 2008
Na dan	7905	7475	5221	5164

PODATKI O DELNICI ZA SKUPINO KRKA	1-9/2009	1-9/2008
Skupno število izdanih delnic	35.426.120	35.426.120
Dobiček na delnico v EUR ³	4,27	4,39
Enotni tečaj delnice konec obdobja v EUR	72,03	74,40
Enotni tečaj/dobiček na delnico (P/E)	16,86	16,95
Knjigovodska vrednost delnice v EUR ⁴	24,12	21,44
Enotni tečaj/knjigovodska vrednost delnice (TV/KV)	2,99	3,47
Tržna kapitalizacija v tisočih EUR (ob koncu obdobja)	2.551.743	2.635.703

1 Čisti dobiček, preračunan na celo leto / povprečno stanje lastniškega kapitala v obdobju.

2 Čisti dobiček, preračunan na celo leto / povprečno stanje sredstev v obdobju.

3 Čisti dobiček večinskih lastnikov skupine, preračunan na celo leto / povprečno število izdanih delnic v obdobju brez lastnih delnic.

4 Pri izračunu knjigovodske vrednosti delnice je upoštevano celotno število izdanih delnic.

Strategija razvoja skupine Krka za obdobje 2010 do 2014

Skupina Krka posodablja strategijo razvoja vsaki dve leti. Nadzorni svet družbe je bil na seji 4. novembra 2009 seznanjen s strategijo razvoja skupine Krka za naslednje petletno obdobje, od leta 2010 do 2014. V nadaljevanju so navedeni ključni strateški cilji in usmeritve skupine Krka do leta 2014.

Ključni strateški cilji do leta 2014

- Doseganje povprečne letne rasti vrednosti prodaje v višini najmanj 5 %.
- Ohranjanje najmanj 40-odstotnega deleža novih izdelkov v skupni prodaji.
- Krepitev konkurenčne prednosti nabora izdelkov ob ohranjanju čim večjega deleža vertikalno integriranih izdelkov in lansiranje izbranih izdelkov kot prvi generik na izbranih ključnih trgih.
- Učinkovita uporaba sredstev in izboljšanje stroškovne učinkovitosti izdelkov.
- Izboljšanje stopnje inovativnosti.
- Ohranjanje samostojnosti.

Ključne strateške usmeritve do leta 2014

- Prednostna usmerjenost na evropske trge in na trge Srednje Azije.
- Krepitev farmacevtsko-kemijske dejavnosti.
- Razvoj generičnih zdravil in priprava registracijske dokumentacije pred potekom produktnega patenta originalnega zdravila.
- Krepitev konkurenčnosti na zahodnoevropskih trgih z ustanavljanjem lastnih podjetij za trženje.
- Krepitev strokovne in stroškovne sinergije skupine Krka in kar največje izkoriščanje konkurenčnih prednosti poslovnih okolij Krkinih družb v tujini.
- Prestrukturiranje nabavnega trga s ciljem stalnega zniževanje nabavnih cen.
- Krepitev internacionalizacije vseh poslovnih funkcij.
- Zmanjševanje vpliva finančnih tveganj in gospodarskih nevarnosti na poslovanje skupine Krka.
- Sledenje politiki zmernega povečevanja dividend.
- Nadaljnja rast tržnih deležev z nakupom lokalnih farmacevtskih podjetij ali poslovnih akvizicij na izbranih trgih.
- Ohranjanje ekonomske, socialne in naravovarstvene odgovornosti do okolja, v katerem poslujemo.
- Delovanje po načelih poslovne odličnosti.

Ocena doseganja ciljev poslovanja skupine Krka v letu 2009

Glede na razmere na nekaterih pomembnih Krkinih trgih in predvidevanja do konca letošnjega leta bo skupina Krka v letu 2009 predvidoma realizirala naslednje cilje poslovanja:

- Prodaja izdelkov in storitev bo dosegla 950 milijonov EUR, s čimer skupina Krka ohranja lanskoletno raven prodaje.
- Delež prodaje na trgih zunaj Slovenije bo predvidoma okrog 89 %.
- Zdravila na recept ostajajo s pričakovanim 83-odstotnim deležem v prodaji najpomembnejša skupina izdelkov.
- Predvideni čisti dobiček v višini 161 milijonov EUR bo dosežen.
- Konec leta bo imela skupina 8055 zaposlenih.
- Zaradi kasnitve nekaterih projektov in negotovih razmer poslovanja se del investicijskih aktivnosti prenese v leto 2010, tako da bo ocenjena vrednost investicijskih vlaganj v letošnjem letu znašala 104 milijone EUR.

Predstavitev skupine Krka

Obvladujoča družba skupine je družba Krka, tovarna zdravil, d. d., Novo mesto.

Sedež: Šmarješka cesta 6, 8501 Novo mesto, Slovenija

Telefon: 07 331 21 11

Telefaks: 07 332 15 37

E-pošta: info@krka.biz

Spletne strani: www.krka.si

Osnovna dejavnost: proizvodnja farmacevtskih preparatov

Šifra dejavnosti: 21.200

Leto ustanovitve: 1954

Registrski vložek: 1/00097/00, Okrožno sodišče Novo mesto

Davčna številka: 82646716

Matična številka: 5043611

Osnovni kapital: 59.126.194,28 EUR

Delnice: 35.426.120 navadnih kosovnih imenskih delnic. Delnice od leta 1997 kotirajo na Ljubljanski borzi vrednostnih papirjev z oznako KRKG.

Skupino Krka so poleg obvladujoče družbe Krka, d. d., Novo mesto na dan 30. 9. 2009 sestavljale naslednje odvisne družbe:

	Delež lastništva
Terme Krka, d.o.o., Novo mesto	100 %
KRKA-FARMA d. o. o., Zagreb, Hrvaška	100 %
KRKA ROMANIA S.R.L., Bukarešta, Romunija	100 %
KRKA-FARMA DOO BEOGRAD, Beograd, Srbija	100 %
KRKA-FARMA DOOEL, Skopje, Makedonija	100 %
KRKA FARMA, d. o. o., Sarajevo, Bosna in Hercegovina	100 %
OOO KRKA-RUS, Istra, Ruska federacija	100 %
OOO KRKA FARMA, Sergijev Posad, Ruska federacija	100 %
KRKA-POLSKA Sp. z o. o., Varšava, Poljska	100 %
KRKA ČR, s. r. o., Praga, Češka republika	100 %
KRKA Magyarország Kft., Budimpešta, Madžarska	100 %
KRKA Slovensko, s.r.o., Bratislava, Slovaška	100 %
TAD Pharma GmbH, Cuxhaven, Nemčija	100 %
KRKA Sverige AB, Stockholm, Švedska	100 %
ALTERNOVA Arzneimittel GmbH, Dunaj, Avstrija	100 %
KRKA Farmacêutica, Unipessoal Lda., Estoril, Portugalska	100 %
KRKA USA, LLC, Wilmington, ZDA	100 %
KRKA PHARMA DUBLIN LIMITED, Dublin, Irska	100 %

Januarja 2009 sta začeli delovati odvisni družbi KRKA ROMANIA S. R. L. v Bukarešti v Romuniji in KRKA FARMA, d. o. o., v Sarajevu v Bosni in Hercegovini, ki sta v 100-odstotni lasti družbe Krka. V Romuniji nova družba deluje namesto nekdanjega predstavnštva, v Bosni in Hercegovini pa poleg novoustanovljene družbe še naprej deluje tudi predstavnštvo.

Družba Terme Krka – Strunjan, katere 100-odstotna lastnica so jeseni 2008 postale Terme Krka, je bila z začetkom leta 2009 pripojena k Termam Krka in deluje kot ena od njihovih poslovnih enot. Terme Krka imajo lastniški delež v družbi Golf Grad Otočec, d. o. o. (56,37 %).

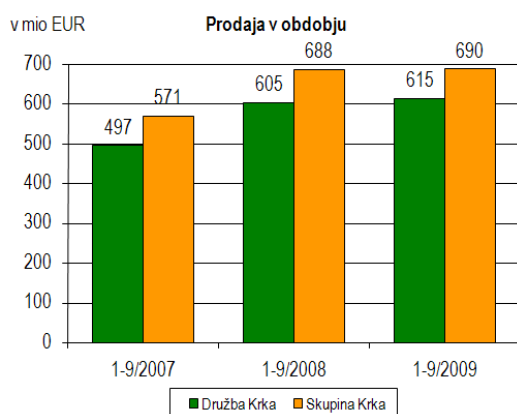
POSLOVNO POROČILO

Analiza uspešnosti poslovanja skupine in družbe Krka

V analizo uspešnosti poslovanja so vključeni podatki za skupino in družbo Krka, komentarji pa so

v večini vezani na poslovanje skupine.

Prihodki



Glede na enako lansko obdobje so prihodki od prodaje v skupini Krka ostali na enaki ravni, v družbi Krka pa so se povečali za 2 %. Družba Krka je s prodajo zdravil na recept, izdelkov za samozdravljenje, kozmetičnih in veterinarskih izdelkov ustvarila 614,7 milijona EUR prihodkov od prodaje, skupina Krka pa s prodajo omenjenih

izdelkov in z zdraviliško-turističnimi storitvami 689,9 milijona EUR.

S prodajo zdravil na recept, pri katerih je bila ustvarjena 2-odstotna rast prodaje, je skupina Krka ustvarila več kot 84 % prihodkov od prodaje. Na trgih zunaj Slovenije je bilo ustvarjenih 89 % prihodkov od prodaje skupine.

Skupaj z drugimi poslovnimi in finančnimi prihodki je skupina ustvarila za 700,2 milijona EUR vseh prihodkov, družba Krka pa za 633,1 milijona EUR vseh prihodkov.

V nadaljevanju tega poročila je v poglavju Trženje in prodaja predstavljena podrobnejša analiza doseženih prodajnih rezultatov po posameznih trgih in skupinah izdelkov.

Odhodki

Celotni odhodki skupine Krka so v prvih devetih mesecih leta 2009 znašali 559,4 milijona EUR, od odhodkov v enakem lanskem obdobju so bili večji za 2 %.

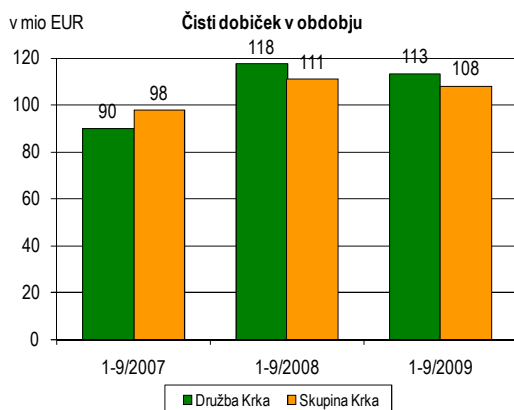
Med poslovnimi odhodki skupine Krka, ki so znašali 544,5 milijona EUR, je bilo 257,5 milijona EUR proizvodnih stroškov prodanih izdelkov, 166,8 milijona EUR stroškov prodajanja, 64,7 milijona EUR stroškov razvijanja in 55,5 milijona EUR stroškov splošnih dejavnosti.

Proizvajalni stroški prodanih proizvodov skupine so

se glede na primerljivo lansko obdobje povečali za 3 %, njihov delež v prihodkih od prodaje pa je bil 37,3-odstoten. Stroški prodajanja imajo v prihodkih od prodaje 24,2-odstoten delež in so za 3 % manjši kot v enakem lanskem obdobju.

Stroški razvijanja skupine Krka so bili večji za 5 %, njihov delež v prihodkih od prodaje je bil 9,4-odstoten. Stroški razvijanja predstavljajo v celoti odhodek obdobja, saj skupina teh stroškov ne kapitalizira. Stroški splošnih dejavnosti so bili glede na enako lansko obdobje večji za 3 %, njihov delež v prihodkih od prodaje pa je bil 8,1-odstoten.

Izidi poslovanja



Dobiček iz poslovanja skupine Krka v višini 154,9 milijona EUR je ostal na enaki ravni kot v

Sredstva

Vrednost sredstev skupine Krka konec letošnjega septembra je bila 1.325,4 milijona EUR in se je glede na konec leta 2008 povečala za 4 %. Dolgoročna sredstva predstavljajo 61,9 % vseh sredstev, njihov delež pa se je glede na začetek leta zmanjšal za 1,7 odstotne točke.

Najpomembnejša postavka dolgoročnih sredstev, ki so skupaj znašala 821,1 milijona EUR, so bile nepremičnine, naprave in oprema v vrednosti 651,6 milijona EUR, ki so predstavljale 49,2 % vseh

Kapital in obveznosti

Kapital skupine se je glede na konec leta 2008 povečal za 9 % in predstavlja 64,5-odstotni delež v celotnih virih sredstev. Razlog povečanju je predvsem v dobičku skupine v tem obdobju.

Dolgoročne rezervacije, ki so konec septembra znašale 150,5 milijona EUR, so za 1 % večje kot konec leta 2008, medtem, ko so dolgoročna posojila v vrednosti 143,7 milijona EUR večja za 72 %.

Kratkoročne obveznosti so se glede na konec leta 2008 zmanjšale za tretjino in so znašale 154,1 milijona EUR oziroma 11,6 % bilančne vsote

primerljivem lanskem obdobju. Dobiček pred davkom je znašal 140,8 milijona EUR in je bil od primerljivega lanskega dobička manjši za 4 %. Davek iz dobička je znašal 32,5 milijona EUR, od tega odmerjeni davek 33,3 milijona EUR, odloženi davek pa 0,8 milijona EUR. Efektivna davčna stopnja skupine je znašala 23,1 %.

Čisti dobiček skupine Krka v višini 108,3 milijona EUR je bil za 3 % manjši od čistega dobička iz enakega lanskega obdobja, čisti dobiček družbe Krka v višini 113,3 milijona EUR pa je bil od dobička v enakem lanskem obdobju manjši za 4 %.

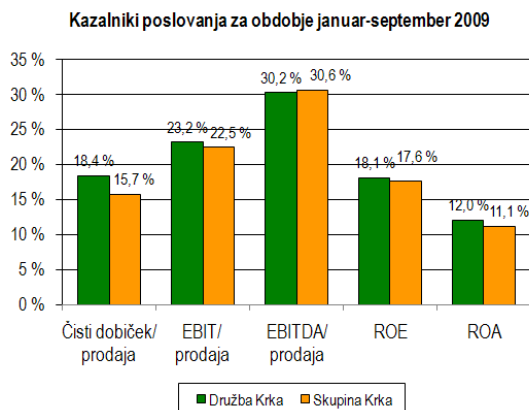
sredstev skupine. Njihova vrednost se je glede na začetek leta povečala za 3 %. Neopredmetena sredstva, ki so konec septembra znašala 125,9 milijona EUR, so se glede na začetek leta zmanjšala za 2 %.

Kratkoročna sredstva so se v devetih mesecih tega leta povečala za 9 % in so znašala 504,3 milijona EUR. Zaloge so se v tem obdobju zmanjšale za 8 % in so znašale 193,7 milijona EUR, terjatve pa so se povečale za 24 % na 299,5 milijona EUR.

skupine. Med kratkoročnimi obveznostmi so se poslovne obveznosti v vrednosti 71,0 milijona EUR, povečale za 1 %, kratkoročna posojila pa so bila manjša za 68 % in so znašala 31,8 milijona EUR. Razlog zmanjšanja kratkoročnih in povečanja dolgoročnih posojil je v zamenjavi prejetih kratkoročnih posojil z dolgoročnimi. Skupna vrednost prejetih dolgoročnih in kratkoročnih posojil je za 4 % manjša kot konec leta 2008.

Ostale kratkoročne obveznosti v vrednosti 49,9 milijona EUR so se glede na konec lanskega leta povečale za 1 %.

Kazalniki poslovanja



Delež čistega dobička v prodaji skupine Krka je znašal 15,7 % (družbe Krka 18,4 %), delež dobička iz poslovanja v prodaji 22,5 % (23,2 %) in delež dobička iz poslovanja pred amortizacijo (EBITDA) v prodaji 30,6 % (30,2 %). Donosnost kapitala (ROE) za skupino je bila 17,6 % (za družbo 18,1 %), donosnost sredstev (ROA) pa 11,1 % (12,0 %).

Trženje in prodaja

Prodaja skupine Krka v prvih devetih mesecih leta 2009 v višini 698,8 milijona EUR je presegla prodajo lanskoletnega enakega obdobja za 1,9 milijona

EUR oziroma 0,3 %. Družba Krka je dosegla 614,7 milijona EUR prodaje, kar predstavlja 2-odstotno rast.

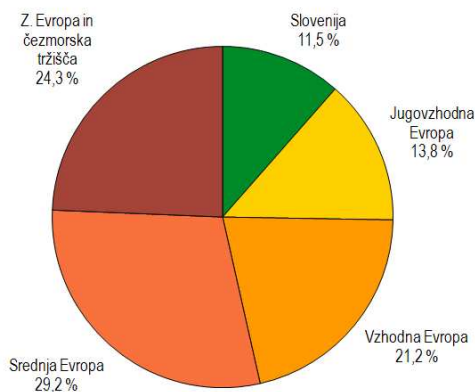
Prodaja po regijah

Vodilno mesto med Krkinimi prodajnimi regijami z 29,2-odstotnim deležem v prodaji skupine zaseda regija Srednja Evropa, kjer smo od januarja do septembra 2009 ob 7-odstotni rasti glede na enako lansko obdobje prodali za 201,4 milijona EUR izdelkov. Drugo največje prodajno območje je v tem obdobju postala regija Zahodna Evropa in čezmorska tržišča s 24,3-odstotnim deležem v prodaji oziroma 168,0 milijona EUR prodaje. Sledi

regija Vzhodna Evropa s prodajo vredno 146,2 milijona EUR in 21,2-odstotnim deležem v skupni prodaji. Na trgih regije Jugovzhodna Evropa smo prodali za 95,1 milijona EUR izdelkov, kar predstavlja 13,8 % prodaje, na domačem trgu pa smo prodajo povečali za 2 % na skupno 79,2 milijona EUR, kar predstavlja 11,5-odstotni delež v prodaji skupine Krka.

v tisočih EUR	Skupina Krka			Družba Krka		
	1-9/2009	1-9/2008	Ind.	1-9/2009	1-9/2008	Ind.
Slovenija	79.221	77.618	102	54.209	52.712	103
Jugovzhodna Evropa	95.101	99.024	96	92.563	91.589	101
Vzhodna Evropa	146.196	164.857	89	127.404	161.023	79
Srednja Evropa	201.379	188.244	107	196.136	171.370	114
Z. Evropa in čezmorska tržišča	167.977	158.195	106	144.391	128.181	113
Skupaj	689.874	687.938	100	614.703	604.875	102

Struktura prodaje skupine Krka po regijah v obdobju januar-september 2009



Slovenija

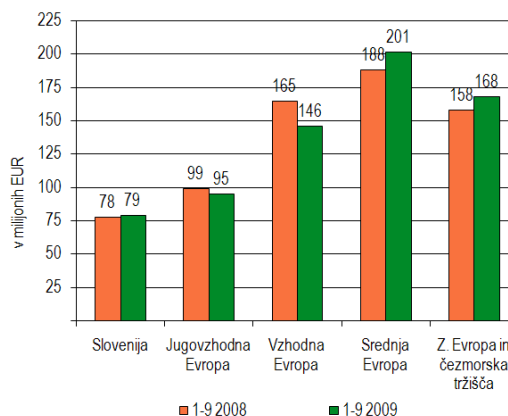
V obdobju prvih devetih mesecev tega leta smo na domačem tržišču dosegli prodajo v skupni vrednosti 79,2 milijona EUR, od tega zdravil na recept v skupni vrednosti 44,6 milijona EUR, kar je za 0,4 milijona EUR več kot v enakem lanskem obdobju. K prodajni rasti je prodaja zdraviliško-turističnih storitev s 5-odstotno stopnjo rasti in v skupni vrednosti 25,9 milijona EUR prispevala 1,3 milijona EUR. Preostalo prodajo so prispevali izdelki za samozdravljenje, ki smo jih prodali za 4,5 milijona EUR, veterinarski izdelki, ki so k skupni realizaciji prispevali 1,8 milijona EUR ter kozmetični izdelki, katerih prodaja je do konca tretjega četrtletja dosegla vrednost 1,5 milijona EUR.

Jugovzhodna Evropa

Prodaja na trgih jugovzhodne Evrope je do konca tretjega četrtletja dosegla vrednost 95,1 milijona EUR, kar je za 3,9 milijona EUR manj kot v enakem lanskem obdobju. Nižjo prodajo smo zabeležili na trgih Bolgarije, Črne gore, Hrvaške in Srbije, na preostalih trgih pa smo dosegli rast prodaje. Kljub temu Hrvaška še naprej ostaja največji trg v regiji.

Hrvaška je zaradi obsega prodaje eden ključnih Krkinih trgov in k prodaji regije prispeva skoraj tretjino. V prvih devetih mesecih letošnjega leta smo prodali za 31,3 milijona EUR izdelkov oziroma za 16 % manj kot v enakem lanskem obdobju. Manjša prodaja je predvsem posledica znatnega znižanja cen izdelkov na novi listi zdravil, ki je pričela veljati v marcu letošnjega leta. Krka ohranja tretje mesto po prodaji med generičnimi izdelovalci zdravil na Hrvaškem, takoj za dvema domačima proizvajalcema. Naši prodajno najuspešnejši izdelki

Prodaja skupine Krka po regijah v obdobjih januar-september 2009 in 2008



V skupini zdravil na recept smo zadržali vodilno mesto med vsemi na trgu prisotnimi proizvajalci. Prav tako ostajamo vodilni na tržišču v posameznih terapevtskih skupinah, kot so statini, zaviralci angiotenzinske konvertaze (ACE), zaviralci protonske črpalke in sartani. Tržni delež povečujemo na področju zdravil za zdravljenje bolezni osrednjega žičevja, zlasti z izdelkom Zolrix®. Naša najbolje prodajana zdravila na recept v Sloveniji so Prenessa®, Atoris®, Ultop®, Lorista®, Enap®, Vasilip® in Nolpaza®. Med izdelki za samozdravljenje so prodajno najpomembnejši Nalgesin® S, Septolete®, Panatus®, Daleron® in Bilobil®.

so Atoris®, Zyllt®, Ciprinol®, Enap®, Vasilip® in Lanzul®, omeniti pa velja tudi uspešno prodajo izdelkov, ki smo jih lansirali v letu 2008, Ampril®, Nolpaza® in Lorista H®. Zelo aktivni smo bili na področju lansiranja novih izdelkov tudi v letošnjem letu, saj smo naš nabor izdelkov razširili z izdelki Kventiax®, Alventa®, Valsacor®, Valsacombi®, Doreta® in Cazaprol®.

Romunija je drugi najpomembnejši trg regije, na katerem smo v obravnavanem obdobju prodali za 23,5 milijona EUR izdelkov. Rast prodaje glede na enako obdobje lani znaša 13 %, rast prodaje pa beležimo pri vseh skupinah izdelkov.

70 % vrednosti skupne prodaje prispeva deset najbolje prodajanih izdelkov, med katerimi izpostavljamo izdelke Bilobil®, Enap®, Nolicin®, Ciprinol®, Tramadol® in Oprymeaa®. Kljub zmerni

rasti trga in močnim pritiskom na zniževanje cen, smo zabeležili visoke rasti prodaje izdelkov Rawel[®], Ampriil[®], Lanzul[®] in Tenox[®] med zdravili na recept, Bilobil[®] med izdelki za samozdravljenje ter Enroxil[®] med veterinarskimi izdelki. Omeniti velja tudi uspešno prodajo novejših izdelkov – zdravil na recept, Oprymee[®] in Lorista[®].

V **Bosni in Hercegovini** smo prodali za 11,7 milijona EUR izdelkov in dosegli 12-odstotno rast prodaje v primerjavi z enakim lanskim obdobjem. Večino prodaje, kar 81 %, predstavljajo zdravila na recept, ki jim z 12-odstotnim prodajnim deležem sledijo izdelki za samozdravljenje. Kozmetični izdelki predstavljajo 6 %, veterinarski izdelki pa 1 % prodaje.

Naši najpomembnejši izdelki iz skupine zdravil na recept so Enap[®], Coryol[®], Lexaurin[®], Atoris[®], Ospen[®], iz skupine izdelkov za samozdravljenje pa Naklofen[®]. Omenjamo še hitro rast prodaje letos lansiranih izdelkov Zyllt[®] in Lorista[®].

Prodaja v **Makedoniji** je za 13 % preseгла lanskoletno prodajo v enakem obdobju in dosegla vrednost 7,6 milijona EUR. S tem zasedamo prvo mesto med tujimi generičnimi proizvajalci. Največ k skupni prodaji prispevajo izdelki Enap[®], Lanzul[®], Cordipin[®], Ospen[®] in Atoris[®] iz skupine zdravil na recept. Med izdelki za samozdravljenje so najpomembnejši Daleron[®], B-Complex[®], Bilobil[®], Herbion[®], Septolete[®] in Pikovit[®], med kozmetičnimi izdelki liniji Fitoval[®] in Vitaskin[®] ter Floron[®] in Enroxil[®] med veterinarskimi izdelki.

Vzhodna Evropa

Prodaja na trgih vzhodne Evrope je v prvih devetih mesecih leta 2009 dosegla vrednost 146,2 milijona EUR, kar je manj kot v primerljivem lanskem obdobju. Primerjalno z enakim obdobjem lanskega leta smo dosegli enako oziroma primerljivo raven prodaje na trgih Ruske federacije in v Uzbekistanu, zmanjšan obseg prodaje na trgih Ukrajine, Belorusije ter Gruzije, na vseh ostalih trgih regije pa smo prodajne rezultate izboljšali.

Na ključnem trgu **Ruske federacije** smo v obdobju prvih devetih mesecev prodali za skupno 110,8 milijona EUR izdelkov in s tem ohranili raven prodaje v lanskoletnem devetmesečnem obdobju. Glavnino prodaje predstavljajo zdravila na recept, ki smo jih ob 7-odstotni rasti prodali za 86,8 milijona EUR. Na četrtinski padec prodaje izdelkov za

Prodajni rezultat v **Bolgariji** je za 6 % zaostal za tistim iz prvih devetih mesecev leta 2008. Skupna prodaja je dosegla 7,3 milijona EUR. Zmanjšan obseg prodaje je posledica padca količinske potrošnje nekaterih farmacevtskih izdelkov in nižanja cen zaradi novih pravil, ki jih je uveljavilo Ministrstvo za zdravstvo v Bolgariji.

Prodaja zdravil na recept predstavlja kar 96 % celotne prodaje. Naš najpomembnejši izdelek je Lorista[®], sledijo ji Enap[®], Rewel[®], Atoris[®], Vasilip[®] in Holetar[®]. V letošnjem letu smo okrepili nabor naših izdelkov na bolgarskem trgu z izdelki Torendo[®] Q-tab, Monkasta[®], Azibiot[®], Lorista[®] HD in Valsacor[®].

V **Srbiji** smo v obravnavanem obdobju prodali za 5,2 milijona EUR izdelkov. Padec prodaje v letošnjem letu pripisujemo izpadu večine najpomembnejših zdravil s pozitivne liste ter zniževanju cen na trgu. Po prodaji v prvih devetih mesecih letošnjega leta vodilni mesti med zdravili na recept zasedata izdelka Zyllt[®] in Vasilip[®]. Našemu prodajnemu naboru zdravil na recept smo v tem letu dodali izdelek Alventa[®], med izdelki za samozdravljenje pa Fitoval[®] v novi embalaži.

Prodaja v **Črni gori** je bila v prvih devetih mesecih letošnjega leta nižja od načrtovane, nasprotno pa smo visoke rasti prodaje dosegli v **Albaniji** (34-odstotna rast) in na **Kosovem** (7-odstotna rast), predvsem zaradi intenzivnejših promocijskih in komercialnih aktivnosti na terenu.

Prodaja na trgih vzhodne Evrope je v prvih devetih mesecih leta 2009 dosegla vrednost 146,2 milijona EUR, kar je manj kot v primerljivem lanskem obdobju. Primerjalno z enakim obdobjem lanskega leta smo dosegli enako oziroma primerljivo raven prodaje na trgih Ruske federacije in v Uzbekistanu, zmanjšan obseg prodaje na trgih Ukrajine, Belorusije ter Gruzije, na vseh ostalih trgih regije pa smo prodajne rezultate izboljšali.

Naš najbolje prodajani izdelek v Ruski federaciji ostaja Enap[®], med vodilne izdelke po prodaji pa sodijo še Vasilip[®], Zyllt[®], Nolicin[®], Herbion[®], Macropen[®], Atoris[®], Ultop[®], Cordipin[®], Pikovit[®], Panzynom[®] in Fromilid[®]. Najvišje rasti v prodaji dosegajo Lorista[®], Zyllt[®], Herbion[®], Tenox[®], Rawel[®], Ampriil[®] in veterinarski izdelek Enroxil[®]. V drugem trimesečju smo lansirali dva pomembna izdelka,

Spazmonet® in Orsoten®, ki je prvi generični orlistat na trgu Ruske federacije. V manj kot štirih mesecih letošnjega leta smo z izdelkom Orsoten® dosegli milijon EUR prodaje.

V obravnavanem obdobju smo izboljšali pokritost in reorganizirali linijsko delo na terenu v linijah preparatov na recept in s tem okrepili konkurenčnost marketinške mreže. Z zelo dobrim poslovanjem nadaljujemo v odvisni družbi Krka Rus, ki z lastno proizvodnjo pokriva blizu 30 % prodajnih potreb na tržišču Ruske federacije. Dobre rezultate ponovno dosegamo v državnem programu oskrbe z zdravili (ONLS), preko katerega na devetmesečni ravni dosegamo preko 10 % skupne prodaje Krke v Ruski federaciji. V tem segmentu beležimo tudi najvišjo rast primerjalno na leto 2008.

Poslovanje v **Ukrajini** je v prvih treh četrtletjih leta 2009 potekalo v znamenju izrazito zmanjšane kupne moči prebivalstva, kar v državah brez obveznega zdravstvenega zavarovanja pomeni znaten vrednostni padec trga in preusmeritev kupcev na cenejše domače proizvajalce. Zmanjšanje trga je še izrazitejše pri zdravilih brez recepta. Ne glede na absolutno zmanjšanje prodaje primerjalno z enakim lanskim obdobjem smo v tem obdobju z reorganizacijo dela na terenu in cenovnim prilagajanjem uspeli povečati svoje tržne deleže in okrepiti svoj položaj med tujimi proizvajalci zdravil. Najbolje prodajani izdelki v tem obdobju so bili Enap®, Naklofen® in Ciprinol®.

V **Kazahstanu** smo kljub padanju vrednosti farmacevtskega trga, ki je v največji meri posledica več kot 20-odstotne februarске devalvacije nacionalne valute, dosegli 5-odstotno rast prodaje in povečali tržni delež. Vrednostno je prodaja na kazahstanskem tržišču dosegla 4,9 milijona EUR. S 65-odstotnim deležem so prodajno vodilni izdelki iz skupine zdravil na recept, preostanek prodaje pa predstavljajo izdelki za samozdravljenje in kozmetični izdelki. Naši najbolje prodajani izdelki so Enap®, Duovit®, Vasilip®, Pikovit® in Macropen®.

V **Uzbekistanu** smo dosegli za 4,5 milijona EUR prodaje. Med skupinami izdelkov je z 59-odstotnim deležem po obsegu prodaje na prvem mestu skupina zdravil na recept, sledijo pa izdelki za samozdravljenje in kozmetični izdelki. Najbolje prodajani izdelki so Pikovit®, Enap®, Hiconcil® in Duovit®. Poslovanje še naprej otežuje odsotnost zagotavljanja konverzije nacionalne valute v konvertibilne valute po uradnem tečaju pri poslovnih bankah, zato smo se v tretjem trimesečju

osredotočili predvsem na prodajo kupcem, ki imajo v danih pogojih sami zagotovljen dostop do konvertibilnih valut.

V **Belorusijo** smo prodali za 3,5 milijona EUR izdelkov. V strukturi prodaje je najbolje zastopana skupina zdravil na recept z 72-odstotnim deležem, s 25-odstotnim deležem sledi skupina izdelkov za samozdravljenje ter s 3-odstotnim deležem veterinarski izdelki. Naši najbolje prodajani izdelki so Enap®, Macropen®, Fromilid®, Pikovit® in Septolete®. Obdobje je zaznamoval skoraj 30-odstoten padec vrednosti nacionalne valute, kar je negativno vplivalo na prodajo naših izdelkov.

Poslovanje v **Moldaviji** v prvih devetih mesecih leta 2009 je bilo dokaj stabilno, razen v segmentu izdelkov brez recepta, ki je v prvi polovici leta zabeležil padec prodaje zaradi zmanjšane kupne moči, v tretjem četrtletju pa se je zaostanek prodaje izdelkov v tej skupini glede na lansko leto že zmanjšal. Manjšo prodajo izdelkov za samozdravljenje smo več kot nadomestili z uspešno prodajo zdravil na recept, kjer smo dosegli 23-odstotno rast glede na enako obdobje lanskega leta. Naša skupna prodaja v prvih devetih mesecih 2009 je kljub stagnaciji trga preseгла prodajo enakega obdobja leta 2008 za 14 %. Najbolje prodajani izdelki v tem obdobju so bili Enap®, Kaptopril® in Ciprinol®.

V prvih devetih mesecih leta 2009 smo v **Mongoliji**, kjer smo januarja letos odprli lastno predstavništvo, dosegli 16-odstotno rast prodaje. Izstopa prodaja zdravil na recept, kjer smo dosegli 25-odstotno rast prodaje. Finančni in ekonomski dejavniki v tem obdobju so imeli negativen vpliv na prodajo izdelkov za samozdravljenje, ki je na ravni tiste v enakem lanskem obdobju. Najbolje prodajani izdelki so bili Enap®, Septolete® in Pikovit®.

Na poslovanje v **Azerbajdžanu** je močno vplivalo znižanje gospodarske rasti v obravnavanem obdobju. Kljub temu smo dosegli 3-odstotno rast prodaje. Z 71-odstotnim deležem v prodaji in 4-odstotno rastjo prodaje je prodajno najpomembnejša skupina zdravil na recept, 21-odstotni delež v strukturi prodaje predstavljajo izdelki iz skupine za samozdravljenje, 8-odstotni delež pa veterinarski izdelki.

V **Armeniji**, drugi državi v regiji, kjer smo letos odprli lastno predstavništvo, smo prodali za 1,0 milijona EUR izdelkov ali za 8 % več kot v enakem lanskem obdobju. Med skupinami izdelkov

je s 85-odstotnim deležem po obsegu prodaje na prvem mestu skupina zdravil na recept. S 13-odstotnim deležem sledi skupina izdelkov za samozdravljenje. Naši najbolj prodajani izdelki so Enap[®], Fromilid[®] in Pikovit[®]. Ob prodajni stagnaciji farmacevtskega trga si z okrepljeno promocijsko in prodajno dejavnostjo prizadevamo dosežati rast prodaje in izboljšati naš tržni položaj.

Na ostalih trgih v regiji smo v primerjavi z enakim

Srednja Evropa

Na večini trgov regije srednja Evropa smo v prvih devetih mesecih leta 2009 zabeležili rast prodaje v primerjavi z enakim lanskim obdobjem. Prodali smo za 201,4 milijona EUR izdelkov in dosegli 7-odstotno rast. Prodaja zdravil na recept, ki predstavljajo 93 % celotne prodaje, je zrasla za 8 %, prodaja izdelkov za samozdravljenje pa za 4 %. Veterinarskih izdelkov smo prodali za 22 % manj kot v enakem lanskem obdobju.

Na **Poljskem**, ki je eden od Krkinih ključnih trgov in hkrati z 41-odstotnim deležem v prodaji največji trg v regiji, smo dosegli prodajo v višini 83,2 milijona EUR, kar je za 11 % manj kot v enakem lanskem obdobju. Naši najpomembnejši izdelki iz najbolj prodajane skupine zdravil na recept so Atoris[®], na Poljskem izdelana Zalasta[®], Lorista[®], Nolpaza[®], Vasilip[®], Lanzul[®] in Valsacor[®]. Posebej velja izpostaviti povečanje prodaje Loriste[®] in Nolpaze[®] za 9 % oziroma 10 % ter Valsacora[®], ki je ob 230-odstotni rasti postal sedmi najbolj prodajani izdelek. Prodaja izdelkov za samozdravljenje je zrasla za 12 %, predvsem po zaslugi izdelka Septolete[®], ki je ustvaril 27-odstotno rast prodaje. V skupini veterinarskih izdelkov je prodaja nižja za 36 %, predvsem zaradi slabše prodaje Florona[®]. V odvisni proizvodno-distribucijski družbi Krka Polska proizvajamo nekatere izdelke, ki so namenjeni bodisi izključno poljskemu trgu bodisi tudi ostalim tržiščem skupine Krka: Zalasta[®], Prenessa[®], Vasilip[®], Zyllt[®], Monkasta[®] in Azibiot[®].

Najvišjo, 38-odstotno rast prodaje v regiji, smo v prvih devetih mesecih leta 2009 s skupno prodajo v višini 46,6 milijona EUR dosegli na **Češkem** kjer najbolj prodajani izdelki ostajajo Atoris[®], Lorista[®], Ampril[®], Asentra[®], Prenessa[®], Lanzul[®], Lexaurin[®] in Enap[®]. Posebej velja omeniti Lexaurin[®], katerega prodajo smo povečali za 162 %, Atoris[®], katerega prodaja je zrasla za 48 %, ter Asentro[®] in Lanzul[®], katerih prodaja je zrasla za 42 % oziroma 44 %.

lanskim obdobjem najvišje rasti prodaje dosegli v **Turkmeniji** (126-odstotna rast), **Kirgiziji** (28-odstotna rast) in v **Tadžikistanu** (14-odstotna rast). Prodajna rast je bila dosežena predvsem s povečanim obsegom promocijskih in komercialnih aktivnosti na terenu. Prodaja v **Gruzijo** pa se je zaradi zaostrenih gospodarskih razmer v državi in sezonskega vpliva znižala za slabih 18 %.

Med izdelki za samozdravljenje izstopa zelo dobra prodaja Septolet[®] in Nalgesina[®], katerih prodaja je porasla za 20 % oziroma 28 % in prispevala največji delež k 23-odstotni rasti prodaje te skupine izdelkov.

Madžarski trg po obsegu prodaje velja za tretji največji v regiji. Ob izteku tretjega četrletja smo dosegli prodajo v višini 35,4 milijona EUR, kar je za 17 % več kot v enakem lanskem obdobju. Največji, več kot 60-odstotni delež k skupni prodaji prispevajo izdelki Atoris[®], Prenessa[®], Nolpaza[®], Lanzul[®] in Lorista[®]. V tem obdobju je Lorista[®] dosegla 76-, Nolpaza[®] 31-, Lanzul[®] 29- in Prenessa[®] 19-odstotno rast prodaje. Edini na tem trgu prodajani izdelek za samozdravljenje je Bilobil[®], ki je bil ob petino nižji prodaji kot v lanskem letu, osmi najbolj prodajani izdelek iz Krkinega nabora izdelkov na trgu.

Na **Slovaškem** smo prodali za 19,1 milijona EUR izdelkov, kar je za petino več kot v enakem obdobju lani. Najbolje prodajani izdelki še naprej ostajajo Atoris[®], Prenessa[®], Fromilid[®], Lorista[®] in Alventa[®]. Med njimi smo najvišje rasti prodaje dosegli s Prenesso[®] (za 61 %) in Loristo[®] (za 33 %). Skupina izdelkov za samozdravljenje je zabeležila 17-odstotno rast prodaje. Vodilno mesto po prodaji v tej skupini izdelkov zasedajo Septolete[®] (7-odstotna rast), sledi jim Nalgesin[®], ki je zabeležil 28-odstotno rast prodaje.

Prodaja v **Litvi** je dosegla vrednost 11,4 milijona EUR, kar je za 18 % več kot v enakem lanskem obdobju. Najpomembnejši izdelki so Lorista[®], Valsacor[®], Prenessa[®], Zalasta[®] in Kaptopril[®]. Med naštetimi največje rasti prodaje dosežata Valsacor[®] in Prenessa[®], omeniti pa velja tudi uspešno prodajo novo lansiranega izdelka Monkasta[®]. V skupini izdelkov za samozdravljenje smo bili manj uspešni kot lani, saj smo zabeležili 19-odstotni padec prodaje.

Na tržišču **Latvije** smo prodali skupno za 3,7 milijona EUR izdelkov in za dosežkom iz enakega lanskega obdobja zaostali za 3 %. Naši najpomembnejši izdelki na tržišču so Atoris®, Enap®, Prenessa® in Zalasta®. Manjša prodaja Septolet® in Dalerona® je prispevala k nižji prodaji izdelkov za samozdravljenje glede na enako lansko obdobje.

Zahodna Evropa in čezmorska tržišča

V prodajni regiji Zahodna Evropa in čezmorska tržišča smo v prvih devetih mesecih letošnjega leta prodali za 168,0 milijona EUR izdelkov, kar predstavlja 6-odstotno rast v primerjavi z enakim lanskim obdobjem. Daleč največji, 96-odstotni delež v skupni prodaji predstavljajo zdravila na recept. Preostanek prispevajo veterinarski izdelki in izdelki za samozdravljenje.

Po obsegu prodaje so najpomembnejši trgi **zahodne Evrope**, ki imajo kot skupina status ključnega trga in katerih delež v regiji predstavlja 95 %. Najpomembnejši posamezni trgi so Nemčija, Velika Britanija, skandinavske države, Francija in Italija. Najvišjo prodajo dosegamo z generičnim klopidogrelom, ki smo ga uspešno lansirali ob zaključku drugega in v tretjem kvartalu. Ostali ključni generični izdelki so lanzoprazol, pantoprazol, gliklazid SR, karvedilol, venlafaksin SR in enalapril, s katerim smo na nekaterih trgih vodilni generični dobavitelj. Večino prodaje dosegamo z novejšimi izdelki oziroma izdelki, ki niso starejši od petih let. Obseg prodaje veterinarskih izdelkov se krepi predvsem v državah območja EU 15 (starih držav Evropske unije), na preostalih trgih pa rast prodaje načrtujemo v prihodnje. V strukturi skupine veterinarskih izdelkov novi izdelki predstavljajo okoli

V **Estoniji** smo zabeležili bistveno rast prodaje v primerjavi z enakim obdobjem, saj je ta z vrednostjo 1,9 milijona EUR dosegla 29-odstotno rast. K skupni prodaji so največ prispevali izdelki Enap®, Fromilid®, Atoris® in Vasilip®. Bolj umirjena je bila rast v skupini izdelkov za samozdravljenje, ki je zlasti zaradi večje prodaje Septolet® dosegla 2 %.

tri četrtine prodaje.

Pomemben delež prodaje na trgih zahodne Evrope prispevajo Krkine odvisne družbe, s pomočjo katerih krepimo prodajo Krkinih izdelkov pod lastno blagovno znamko; in sicer na Portugalskem, v skandinavskih državah, od konca lanskega leta v Avstriji, še vedno pa največ izdelkov pod lastno blagovno znamko prodamo v Nemčiji preko odvisne družbe TAD Pharma.

Na **čezmorskih tržiščih** glavnino izdelkov prodamo pod lastnimi blagovnimi znamkami. Največji delež prodaje tudi tu predstavljajo zdravila na recept. V **Afriki** ostajata najpomembnejša trga Južnoafriška republika in Gana, kjer smo, tako kot tudi v Sudanu, v prvih devetih mesecih letošnjega leta dosegli izrazitejšo prodajno rast. Vodilno mesto med trgi na področju Bližnjega vzhoda še naprej zaseda **Iran**. V ostali **Aziji** je prodajno najpomembnejši trg Malezija, kontinuirano rast prodaje pa dosegamo v Vietnamu. V Hongkongu s pridobivanjem novih registracij širimo nabor izdelkov, kar predstavlja dobro osnovo za doseganje dobrih poslovnih rezultatov v prihodnje. Za razširitev nabora izdelkov si prizadevamo tudi na preostalih trgih, stalno pa spremljamo tudi možnosti za vstop na nove trge.

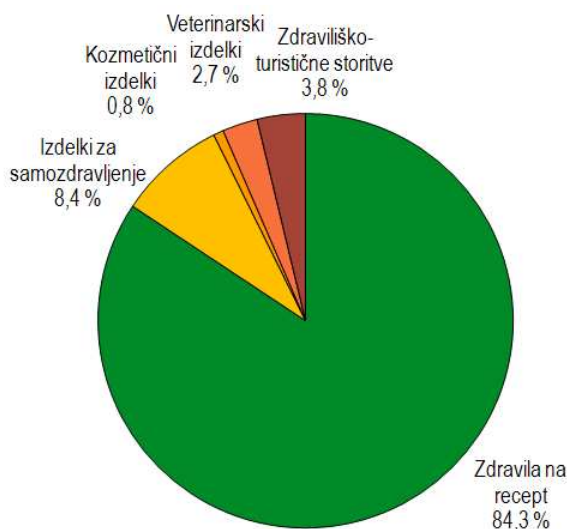
Prodaja skupine in družbe Krka po skupinah izdelkov in storitev

V strukturi prodaje skupine Krka so s 93,4-odstotnim deležem ter z doseženo prodajo v višini 644,1 milijona EUR v prvih devetih mesecih 2009 najpomembnejši izdelki za humano uporabo. Prodaja veterinarskih izdelkov je v enakem obdobju

dosegla 2,7-odstotni delež v skupini Krka. Vrednost prodaje zdraviliško-turističnih storitev je s 5-odstotno rastjo dosegla 25,9 milijona EUR, kar predstavlja 3,8 % celotne prodaje skupine Krka.

v tisočih EUR	Skupina Krka			Družba Krka		
	1-9/2009	1-9/2008	Ind.	1-9/2009	1-9/2008	Ind.
Izdelki za humano uporabo	644.148	643.843	100	593.647	585.755	101
- Zdravila na recept	580.952	567.894	102	536.769	511.616	105
- Izdelki za samozdravljenje	57.754	68.186	85	51.719	66.345	78
- Kozmetični izdelki	5.442	7.763	70	5.159	7.794	66
Veterinarski izdelki	18.900	18.542	102	19.269	18.174	106
Zdraviliško-turistične storitve	25.892	24.612	105			
Ostalo	934	941	99	1.787	946	189
Skupaj	689.874	687.938	100	614.703	604.875	102

Struktura prodaje po skupinah izdelkov in storitev v obdobju januar-september 2009



Zdravila na recept

Skupina Krka je prodala za 581,0 milijona EUR zdravil na recept, kar je za 2 % več kot v prvih devetih mesecih leta 2008. Prodaja na tradicionalnih trgih, kamor se uvrščajo Slovenija ter trgi srednje, jugovzhodne in vzhodne Evrope, je znašala 419,7 milijona EUR, kar je za odstotek več kot v enakem obdobju lani. Prodaja se je najbolj povečala v regiji Srednja Evropa (za 8 %) in v regiji Zahodna Evropa in čezmorska tržišča (za 7 %), v Sloveniji je bila večja za 1 %, medtem ko se je v regijah Jugovzhodna Evropa in Vzhodna Evropa

zmanjšala za 5 %, čemur je največ prispevalo zmanjšanje prodaje na Hrvaškem, v Srbiji in v Ukrajini.

Med večjimi trgi se je prodaja zdravil na recept v primerjavi z enakim obdobjem leta 2008 najbolj povečala v Veliki Britaniji (za 198 %), na Češkem (za 40 %), in na Madžarskem (za 20 %). Med srednje velikimi trgi velja omeniti visoko rast prodaje v skandinavskih državah (44-odstotna rast), Beneluksu (40-odstotna rast), na Slovaškem

(21-odstotna rast) in v Litvi (19-odstotna rast). Med manjšimi trgi pa smo veliko rast dosegli v Estoniji (za 31 %), Albaniji (za 32 %) in Moldaviji (za 23 %).

Vodilni po prodaji med zdravili na recept so Enap®, Atoris®, Zyllt®, Lanzul®, Lorista®, Nolpaza®, Vasilip®, Prenessa®, Coryol® in Nolicin®. Največjo rast prodaje so dosegli Zyllt® (klopidogrel), Nolpaza® (pantoprazol), Alventa® (venlafaksin), Prenessa® (perindopril) in Lorista® (losartan). Ključni generatorji nadaljnje rasti prodaje so novi izdelki, saj so bili skoraj vsi najhitreje rastoči izdelki lansirani v zadnjih petih letih.

V prvih devetih mesecih leta 2009 smo lansirali več novih izdelkov, ki bodo pomembno prispevali k rasti v prihodnjih letih. Povsem novi izdelki v Krkini paleti so tako sodoben antidepresiv Elicea® (escitalopram), zdravilo za zdravljenje shizofrenije in bipolarni motnje Zypsilan®/Zypsila®/Ypsila® (ziprasidon), zdravilo za zdravljenje Parkinsonove bolezni Oprymeia® (pramipeksol), zdravilo za zdravljenje Alzheimerjeve bolezni Nimvastid® (rivastigmin), ki je na voljo tudi v obliki orodisperzibilnih tablet, analgetik Doreta® (kombinacija paracetamola in tramadola), Ezoleta® (ezetimib), ki dopolnjuje paleto zdravil za zniževanje

Izdelki za samozdravljenje

Skupina Krka je prodala za 57,8 milijona EUR izdelkov za samozdravljenje, kar je za 15 % manj kot v enakem lanskem obdobju. Manjša prodaja je v glavnem posledica gospodarskega stanja na največjih trgih, ki so ključni za celotno prodajo izdelkov za samozdravljenje.

Prodaja se je najbolj povečala v regiji Jugovzhodna Evropa (7-odstotna rast), kjer smo bili uspešni v Albaniji (46-odstotna rast), v Bosni in Hercegovini (13-odstotna rast) in v Romuniji (22-odstotna rast). Rast prodaje smo dosegli tudi v regiji Srednja

Kozmetični izdelki

Skupina Krka je prodala za 5,4 milijone EUR kozmetičnih izdelkov, kar je 30 % manj kot v istem lanskem obdobju. Gospodarsko stanje dodatno znižuje prodajo kozmetičnih izdelkov.

vrednosti krvnih maščob, in Orsoten® (orlistat), namenjen zniževanju prekomerne telesne teže, ki je zaenkrat na voljo le v Ruski federaciji. Poleg navedenih novih izdelkov v Krkini paleti so pomembna še lansiranja Zyllta® (klopidogrela) na dodatnih trgih Evropske unije ter številna lansiranja drugih obstoječih izdelkov na novih trgih.

Dobre rezultate dosegamo s pomočjo razvejane marketinške mreže in s številnimi marketinškimi aktivnostmi, ki jih usmerjamo v promocijo izdelkov iz ključnih terapevtskih skupin. Tu so na prvem mestu zdravila za zdravljenje zvišanega krvnega tlaka, zdravila za zniževanje vrednosti krvnih maščob, protiulkusna zdravila ter zdravila za zdravljenje bolezni osrednjega živčevja. Med največje letošnje marketinške aktivnosti sodijo štiri veliki mednarodni simpoziji, ki smo jih organizirali v okviru evropskega psihiatričnega kongresa v Lizboni, mednarodnega gastroenterološkega kongresa v Dubrovniku, mednarodnega psihiatričnega kongresa na Ohridu in ob praznovanju 20-letnice Krkinih zaviralcev protonske črpalke, kamor sodijo Ultop® (omeprazol), Lanzul® (lanzoprazol) in Nolpaza® (pantoprazol), v Portorožu.

Evropa (za 4 %), predvsem na največjih trgih v regiji: na Poljskem (za 12 %), Češkem (za 23 %) in Slovaškem (za 17 %). Prodaja v Sloveniji je za 1 % nad ravno prodaje v enakem obdobju preteklega leta, zmanjšala pa se je prodaja v regiji Vzhodna Evropa zaradi zmanjšanja prodaje v Ruski federaciji in Ukrajini, dveh največjih trgih v regiji.

Vodilni izdelki so Bilobil®, Septolete®, Pikovit®, Herbion® in Duovit®, ki jim je namenjena tudi večina oglaševanja in drugih promocijskih aktivnosti.

Med najbolj prodajanimi izdelki so Fitoval® in Vitaskin®.

Veterinarski izdelki

Prodaja v prvih devetih mesecih 2009 je bila 18,9 milijonov EUR, kar pomeni 2-odstotno rast glede na enako obdobje 2008. Največja rast prodaje je bila dosežena v regiji Vzhodna Evropa (za 29 %). Na slovenskem trgu smo ohranili lansko devetmesečno prodajo, v drugih regijah pa se je prodaja zmanjšala.

Po posameznih trgih se je prodaja najbolj povečala v Nemčiji, Franciji, Romuniji, Ruski federaciji, Litvi in na nekaterih manjših trgih, predvsem vzhodne

Evrope.

Med blagovnimi znamkami je vodilno mesto okrepil Enroxil®, čigar prodaja se je povečala, sledi Floron®, na tretjem mestu je po pridobitvi registracije v Evropski uniji Kokcisan®. Med vodilnimi izdelki je še Ecocid S®, katerega prodaja tudi raste.

Marketinška dejavnost, ki temelji na večini trgov na lastni marketinški mreži, je osredotočena na vodilne blagovne znamke.

Zdraviliško-turistične storitve

Skupina Terme Krka je v prvih treh četrtletjih 2009 ustvarila 25,9 milijona EUR prodaje, s čimer je dosegla 5-odstotno rast prodaje. Med dejavnostmi prednjačijo s 35-odstotnim deležem v prodaji prihodki od nočitev, s katerimi smo ustvarili 9,0 milijona EUR prihodkov in 6-odstotno rast. Največjo, 10-odstotno rast, smo dosegli s prihodki iz zdravstvenih dejavnosti, ki s 6,4 milijona EUR prodaje zavzemajo 24-odstotni delež v skupni prodaji. Prihodki od prodaje gostinskih storitev v strukturi prodaje predstavljajo 27-odstotni delež. Ocenjujemo, da negativna gospodarska gibanja najbolj vplivajo ravno na prihodke iz te dejavnosti, saj je skupina Terme Krka z ustvarjenimi 7,2 milijona EUR prihodkov od gostinske dejavnosti za 4 % zaostala za rezultati enakega lanskega obdobja.

Med posameznimi poslovnimi enotami po prihodkih

v letošnjem letu prednjači Talaso Strunjan s 7,9 milijona EUR vredno prodajo in 11 odstotno rastjo. Dolenjski zdravilišči čutita posledice gospodarske krize, saj so Dolenjske Toplice po zaslugi novih kapacitet z novim hotelom Balnea sicer dosegle 9-odstotno rast prodaje, Šmarješke Toplice pa za 4 % zaostajajo za lanskoletnimi rezultati. Negativnim trendom na področju seminarskega turizma zaradi recesije v slovenskih podjetjih v prvem polletju, se je po koncu sicer uspešne poletne sezone, pridružil tudi segment individualnih gostov. Upadanje nočitev s strani nemških in avstrijskih gostov se zaustavlja, medtem ko je italijanskih gostov še vedno bistveno manj kot pretekla leta.

Spodbudna je 26-odstotna rast prodaje v družbi Golf Grad Otočec, ki je posledica investicije v razširitev igrišča za golf z 9 na 18 igralnih polj.

Razvoj in raziskave

V prvih devetih mesecih leta 2009 smo registrirali 9 novih zdravil v 22 oblikah. V tem času smo za različne izdelke na različnih trgih pridobili 660 novih registracij v 1206 farmacevtskih oblikah.

V tem obdobju smo uspešno zaključili več centraliziranih postopkov pri Evropski agenciji za zdravila (EMA), kar pomeni registracijo v vseh 27 državah Evropske unije. Najpomembnejši dosežek sta uspešno končana postopka in pridobitev pozitivnega mnenja za dve zdravili na osnovi učinkovine klopidogrel. Registrirali smo zdravilo z učinkovino klopidogrel hidrogensulfat

(Zyllt®) in zdravilo na osnovi klopidogrel hidroklorida kot alternativno soljo. Po centraliziranem postopku smo pridobili več registracij in zanje prejeli odločbe, kar nam omogoča trženje tega zdravila na vseh trgih Evropske unije. Klopidogrel je eno najpomembnejših antikoagulantnih zdravil, ki zmanjšuje nastajanje krvnih strdkov ter s tem možnost pojava možganske kapi in srčnega infarkta, in je v svetovnem merilu eno vodilnih zdravil po prodaji.

Po centraliziranem postopku pri EMA smo v Evropski uniji pridobili registracijo za Nimvastid®, ki

vsebuje učinkovino rivastigmin, in je namenjen zdravljenju Alzheimerjeve bolezni. Registrirali smo ga v dveh farmacevtskih oblikah, kapsulah in orodisperzibilnih tabletah. Orodisperzibilne tablete predstavljajo unikatno obliko tega zdravila, saj je Krka edino podjetje, ki je uspešno razvilo orodisperzibilno obliko tablet s to učinkovino. Nova farmacevtska oblika predstavlja dosežek uspešnega farmacevtsko tehnološkega razvoja, saj smo poleg kapsul na trgu tako ponudili še uporabniku prijazno obliko tablet z rivastigminom.

Uspešno smo zaključili postopek za repaglinid tablete v treh jakostih. Repaglinid je zdravilo, indicirano pri diabetesu za uravnavanje nivoja sladkorja v krvi. V tem obdobju smo zdravilo registrirali po centraliziranem postopku in zanj pri EMEA pridobili pozitivno mnenje

Za vse trge Evropske unije smo pri EMEA uspešno zaključili tudi centraliziran postopek in pridobili odločbo za Vizarsin®. Gre za generično različico tablet z učinkovino sildenafil, ki učinkuje na erektilno disfunkcijo in je namenjena zdravljenju impotence.

Vodili smo tudi več drugih evropskih postopkov (decentraliziranih postopkov - DCP in postopkov z vzajemnim priznanjem - MRP) in nacionalnih registracijskih postopkov. Z uspešnim zaključkom smo dodali nova zdravila h Krkinemu naboru izdelkov. Zaključili smo postopek za antidepresiv escitalopram in s tem to zdravilo registrirali v 9 državah Evropske unije. Atorvastatin pa smo dodatno uspešno registrirali v dodatnih državah v pretežnem delu Evropske unije.

Registrirali smo izdelek Doreta® v obliki tablet. Zdravilo predstavlja fiksno kombinacijo učinkovin paracetamola in tramadola in je namenjeno simptomatičnemu lajšanju zmerne do hude bolečine. Dovoljenja za promet smo pridobili v 9 državah Evropske unije in Hrvaški. Krkina Doreta® je prvi generični izdelek te nišne fiksne kombinacije.

Ezoleta® je ime za novo registrirano zdravilo ezetimib, ki zmanjšuje nivo krvnih maščob na osnovi preprečevanja absorpcije holesterola. Prva registracija je pridobljena v Sloveniji, nadaljujemo pa registracije tudi v drugih državah Evropske unije.

Prav tako smo v tem obdobju na Hrvaškem in na Češkem pridobili prvo registracijo za izdelek Co-cazaprol® z učinkovinama cilazapril in hidroklorotiazid. Izdelek se uporablja za zdravljenje povišanega krvnega tlaka pri bolnikih, kjer

monoterapija za uspešno zdravljenje ne zadostuje.

V tem obdobju 2009 smo v večini držav zahodne Evrope zaključili tudi različne registracijske postopke za 3 zdravila iz skupine sartanov v 9 novih oblikah in jakostih in s tem razširili nabor sartanov. Tako smo za kombinacijo valsartan/hidroklorotiazid zaključili registracijo v večini državah Evropske unije ter razširili tudi registracije za losartan in za kombinacijo losartan/hidroklorotiazid.

Risperidon, zdravilo iz skupine antipsihotikov v obliki orodisperzibilnih tablet, smo v zahodnoevropskih državah registrirali še v dveh novih jakostih.

Dodali smo tudi nove izdelke v paleto zdravil za samozdravljenje in prehranskih dopolnil. Uspešno smo zaključili postopek notifikacije za nova sirupa Pikovit® IQ sirup in Pikovit® Balance sirup v 8 državah in s tem dopolnili paleto Pikovit® v segmentu prehranskih dopolnil.

Pridobili smo notifikacijo za izdelek Duovit® Elegance v 4 državah in pridobili prve notifikacije prehranskih izdelkov za Duovital® Charm, Duovital® for men, Duovital® memo, Duovital® osteo v Belorusiji. S temi izdelki iz linije Duovital® vstopamo v segment prehranskih dopolnil, ki ga bomo v nadaljevanju še dopolnjevali z novimi izdelki.

Paleto Duovit® smo dopolnili z novim izdelkom Duovit® Power v obliki žvečljivih tablet. Te so vir naravnega kofeina v usklajeni kombinaciji naravnih izvlečkov in vitaminov za dodatno energijo in večjo storilnost.

Registrirali smo Panzynom® 10.000 kapsule v Ruski federaciji, Kazahstanu in Moldaviji, Triovit® kardio v Ruski federaciji in Ukrajini ter Bilobil® 120 kapsule na Madžarskem, v Romuniji in v Sloveniji. S kapsulami Bilobil® 120 dodajamo naboru izdelkov izdelek z višjim odmerkom učinkovine, z namenom uporabniku prijaznejšega odmerjanja. Pridobili smo registracijo izdelka Bilobil®Activ na Češkem. Izdelek je kombinacija zeliščnih izvlečkov ginka in ginsenga ter deluje na spomin, večjo koncentracijo in zmanjšuje utrujenost.

V Ruski federaciji in Kazahstanu smo zaključili postopek registracije za izdelek Herbion® Hypericum obložene tablete. Zdravilo je rastlinskega izvora, vsebuje suhi izvleček zeli šentjanževke in se uporablja za blaženje simptomov pri blagih depresivnih stanjih.

Na področju veterinarskih zdravil je devetmesečno obdobje zaznamovalo širitev nabora novih izdelkov, ki vsebujejo učinkovine enrofloxacin, kolistin sulfat in florfenikol na trgih Evropske unije in vzhodne Evrope. V Ukrajini in na Hrvaškem smo pridobili registracije za Enroxil® Max v obliki raztopine za injiciranje za zdravljenje dihalnih okužb. Na Hrvaškem smo za ta izdelek registrirali razširjeno uporabo zdravila, poleg govedi tudi za prašiče. Prav tako smo na Hrvaškem pridobili registracijo za Enroxil® flavour tablete v treh jakostih, namenjene zdravljenju bakterijskih okužb pri psih in mačkah. V Ukrajini smo pridobili registracijo za Giraxo®, prašek za pripravo peroralne raztopine za zdravljenje bakterijskih okužb pri farmskih živalih. V Ruski federaciji smo registrirali Floron® v obliki raztopine

za injiciranje za zdravljenje okužb pri govedu, na Hrvaškem pa Solvimin® Se, vitaminsko mineralni prašek za vse vrste farmskih živali.

Na področju kozmetičnih izdelkov smo zaključili razvojno delo izdelkov iz linije Sun Mix®. V skladu z novimi zakonodajnimi priporočili smo znotraj linije Sun Mix® na novo razvili 6 izdelkov za sončenje, uspešno zaključili testiranja njihove učinkovitosti in pridobili dovoljenja za promet v Sloveniji po najnovejših kriterijih za kakovost, varnost in učinkovitost kozmetičnih izdelkov za zaščito kože. Z registracijo Fitoval® Plus šampona in losjona smo obogatili nabor izdelkov za samozdravljenje v Ukrajini.

Vlaganja in naložbe

Za naložbe smo v skupini Krka v prvih devetih mesecih leta porabili 72,1 milijona EUR, od tega 66,0 milijona EUR v obvladujoči družbi in 6,1 milijona EUR v odvisnih družbah. V teku je več kot 20 investicijskih projektov, ki so v različnih fazah

izvedbe.

V nadaljevanju so opisani projekti, na katerih potekajo najbolj intenzivne dejavnosti.

Obrat za proizvodnjo trdnih farmacevtskih oblik

Trenutno je Krkina največja naložba gradnja obrata za proizvodnjo trdnih farmacevtskih oblik, ki je zasnovan tako, da bo večji del zmogljivosti namenjen za proizvodnjo tablet in obloženih tablet, del pa za proizvodnjo kapsul.

trenutno pa na objektu potekajo gradbena dela in priprave za postavitev jeklene konstrukcije.

Spomladi so potekale aktivnosti za pridobitev gradbenega dovoljenja in pripravljala dela na gradbišču. Z gradnjo objekta smo začeli v juniju,

V prvih devetih mesecih smo za naložbo porabili 7,4 milijona EUR, celotna naložba (skupaj z obnovo obstoječega obrata za kapsuliranje in pakiranje, ki bo postal pakirnica za novi obrat in bo združen z novim obratom) pa je ocenjena na 94,4 milijona EUR.

Rekonstrukcija obrata Bršljin

Z naložbo v obrat v Bršljinu v Novem mestu bomo povečali proizvodne zmogljivosti in optimizirali materialne pretoke.

pridobili odločbo o poskusnem obratovanju. Zaključene so vse kvalifikacije sistemov in opreme. V obratu trenutno potekajo procesne validacije (PQ) in priprave na pregled obrata v skladu s principi dobre proizvodne prakse za pridobitev dovoljenja za proizvodnjo zdravil. Verifikacija Agencije za zdravila je predvidena v januarju 2010.

Rekonstrukcija obrata se izvaja v dveh fazah. V letu 2008 smo zgradili ločen objekt za proizvodnjo izdelkov z biocidnim učinkom in pripadajočo infrastrukturo. V letošnjem letu pa je potekala izgradnja novega sodobnega obrata za proizvodnjo sirupov. Izvedbena dela na objektu smo zaključili in vgradili glavno tehnološko opremo. V septembru smo uspešno opravili tehnični pregled objekta in

V prvih devetih mesecih smo za naložbo porabili 14,7 milijona EUR. Po načrtih bo proizvodnja v rekonstruiranem obratu stekla v začetku leta 2010.

Pelete 9, 10

Z naložbo v povečanje proizvodnih zmogljivosti smo zagotovili proizvodne pogoje za pravočasno lansiranje kapsul na nove trge. Rekonstrukcija je obsegala pripravo in opremo prostorov za postavitve linije za oblaganje pelet in/ali izdelavo granulato.

Zagon proizvodnje na novi liniji je stekel po načrtih. V septembru je bila na liniji izdelana že prva serija izdelka lansoprazol.

Za naložbo smo letos porabili 5,7 milijona EUR, skupna vrednost naložbe pa je ocenjena na 8,7 milijona EUR.

Povečanje zmogljivosti pri pregledu in pakiranju injekcij

Z nakupom in postavitvijo dodatne linije odpravljamo ozko grlo v obratu za proizvodnjo injekcij ter povečujemo zmogljivosti polnjenja, pregleda in pakiranja ampul.

Projekt bo zaključen do konca leta 2009. V prvih devetih mesecih smo za naložbo porabili 1,9 milijona EUR, celotna naložba pa je ocenjena na 3,6 milijone EUR.

Linija za proizvodnjo pršil

Zaradi načrtovane proizvodnje novih izdelkov v obliki pršila smo v septembru pričeli z obnovo proizvodnih prostorov v zahtevanih razredih čistosti

in eksplozijsko varni izvedbi.

Predračunska vrednost naložbe, ki bo zaključena v letu 2010, je ocenjena na 2,8 milijona EUR.

Razvojno-kontrolni center (RKC) 3

V septembru smo začeli s pripravljalnimi deli za izgradnjo novega Razvojno-kontrolnega centra 3. Objekt s skupno bruto površino 13.000 m² bo zgrajen za potrebe različnih uporabnikov v Krki.

avgustu 2009 smo pridobili gradbeno dovoljenje in septembra začeli z izvedbo gradbenih del.

Predračunska vrednost naložbe je ocenjena na 24,1 milijona EUR.

Izdelana je projektna dokumentacija za izvedbo, v

Drugi projekti obvladujoče družbe

V 2009 potekajo aktivnosti tudi na ostalih projektih: v Ljutomeru smo z vgradnjo pakirne linije povečali zmogljivosti v proizvodnji pastil, z izgradnjo poslovne lokacije v Gotni vasi pa širimo skladiščne zmogljivosti v Novem mestu. Gradnja nizko regalnega skladišča bo zaključena v letošnjem letu.

Z ekstrakcijsko linijo II v okviru obrata Sinteza 2B uvajamo novo tehnologijo za proizvodnjo olja za hidrogeniranje. Izvedbena dela na ekstrakcijski liniji smo zaključili do konca septembra in pridobili dovoljenje za poskusno obratovanje.

Odvisne družbe

V zaključni fazi so priprave na strateško pomembno investicijo - gradnjo dodatnih zmogljivosti v Ruski federaciji. V teku je izdelava načrtov za pridobitev gradbenega dovoljenja in pridobivanje soglasij. Načrtujemo, da bomo gradbeno dovoljenje pridobili v maju 2010.

V Termah Krka načrtujemo rekonstrukcijo bazena in strehe ter povečanje hotelskih zmogljivosti v Strunjanu. Za naložbo s predračunsko vrednostjo 8,0 milijona EUR smo predložili vlogo za odobritev sredstev iz Evropskega sklada za regionalni razvoj. Odgovor na vlogo pričakujemo v novembru 2009

Zaposleni

Kadrovsko rast skupine Krka zagotavljamo tako z razvojem karier naših sodelavcev kot tudi z aktivnim zaposlovanjem novih sodelavcev, in sicer predvsem na področjih marketinga in prodaje v odvisnih družbah in predstavništvi v tujini ter v razvoju in raziskavah v Sloveniji. V družbi Krka v Sloveniji se je število zaposlenih glede na začetek leta povečalo za 126, v skupini Terme Krke pa se je zmanjšalo za 11. V odvisnih družbah in predstavništvi v tujini je

število sodelavcev glede na začetek leta večje za 188. V tujini tako dela več kot 47 % vseh zaposlenih v skupini Krka.

Skupaj je bilo konec septembra v skupini Krka zaposlenih 7.905 sodelavcev, kar je za 303 sodelavce oziroma 4 % več kot na začetku leta. Med vsemi zaposlenimi jih ima 51 % najmanj univerzitetno izobrazbo.

Število in struktura zaposlenih glede na izobrazbo v skupini Krka

	30. 9. 2009		31. 12. 2008	
	Število zaposlenih	Delež (v %)	Število zaposlenih	Delež (v %)
Stopnja izobrazbe				
Doktorji znanosti	83	1,1	76	1,0
Magistri znanosti	201	2,5	178	2,3
Univerzitetna izobrazba	3771	47,7	3604	47,4
Visokostrokovna izobrazba	633	8,0	596	7,8
Višješolska izobrazba	233	3,0	225	3,0
Srednješolska izobrazba	1575	19,9	1503	19,8
Ostalo	1409	17,8	1420	18,7
Skupaj	7905	100,0	7602	100,0
– Slovenija	4174	52,8	4059	53,4
– tujina	3731	47,2	3543	46,6

Stalen prihod novih talentiranih kadrov zagotavljamo s štipendiranjem. Trenutno imamo 98 štipendistov, pretežno s področja farmacije in kemije, štipendije pa podeljujemo tudi izjemnim študentom iz drugih, za Krka zanimivih področij.

Naši sodelavci se dodatno izobražujejo doma in v tujini na področju strokovnih znanj, kakovosti, vodenja, osebnega razvoja, tujih jezikov in informatike. Izobraževanje prilagajamo potrebam sodelavcev, tehnološkemu procesu, razmeram na trgih in razvojnim potrebam družbe, zato večino izobraževanj organiziramo sami. Težimo k nenehnemu posodabljanju izobraževanja in uvajanju novih oblik, bolj prilagojenih

sodobnemu tempu dela.

Ob podpori skupine Krka je konec septembra študiralo 447 sodelavcev, od tega 94 na podiplomskih študijih. V letu 2009 je študij zaključilo 54 sodelavcev.

Krka je edini verificiran izvajalec za preverjanje in potrjevanje nacionalnih poklicnih kvalifikacij v Sloveniji za farmacevtsko področje. Po sistemu izobraževanja za pridobitev nacionalne poklicne kvalifikacije smo v obdobju od 2002 do konca 2008 podelili 362 certifikatov Krkinim sodelavcem in 119 zaposlenim v drugih farmacevtskih podjetjih. Trenutno je v ta proces vključeno 261 sodelavcev.

Delničarji in trgovanje z delnico

V prvih devetih mesecih leta 2009 se je število Krkinih delničarjev povečalo za 5 %, in sicer na 81.449. V lastniški strukturi se je najbolj povečal delež mednarodnih vlagateljev ter domačih fizičnih oseb, zmanjšal pa se je delež domačih investicijskih

družb in skladov. Lastniški delež slovenskih državnih finančnih družb (Slovenske odškodninske družbe ter Kapitalske družbe skupaj s PPS) se ni spremenil.

Lastniška struktura (deleži v %)

	30. 9. 2009	31. 12. 2008
Slovenska odškodninska družba	15,0	15,0
Kapitalska družba in PPS	10,2	10,2
Domače investicijske družbe in skladi	7,3	9,2
Druge domače pravne osebe	9,0	9,3
Domače fizične osebe	44,4	43,8
Mednarodni vlagatelji	9,5	7,9
Lastne delnice	4,6	4,6
Skupaj	100,0	100,0

Na dan 30. 9. 2009 je imela Krka 1.626.620 lastnih delnic, oziroma 4,6 % vrednosti osnovnega kapitala.

Na 14. skupščini delničarjev, ki je bila 2. 7. 2009, so delničarji upravi podelili pooblastilo za pridobivanje lastnih delnic, pri čemer skupni delež vseh

pridobljenih lastnih delnic, skupaj z lastnimi delnicami, ki jih družba že ima, ne sme preseči 10 % osnovnega kapitala družbe. Pooblastilo velja 36 mesecev. Družba od takrat ni pridobivala lastnih delnic, prav tako pa jih ni pridobivala v obdobju od začetka leta.

Deset največjih Krkinih delničarjev na dan 30. 9. 2009

	Država	Št. Delnic	Delež v kapitalu v %	Delež v glasovalnih pravicah v %
SLOVENSKA ODŠKODNINSKA DRUŽBA, D.D.	Slovenija	5.312.070	14,99	15,72
KAPITALSKA DRUŽBA, D.D.	Slovenija	3.493.030	9,86	10,33
NEW WORLD FUND INC	ZDA	835.400	2,36	2,47
NFD 1 DELNIŠKI INVESTICIJSKI SKLAD D.D.	Slovenija	548.814	1,55	1,62
LUKA KOPER, D.D.	Slovenija	433.970	1,23	1,28
UNICREDIT BANK AUSTRIA AG.	Avstrija	428.756	1,21	1,27
ZAVAROVALNICA TRIGLAV, D.D.	Slovenija	388.300	1,10	1,15
DELNIŠKI VZAJEMNI SKLAD TRIGLAV STEBER I	Slovenija	379.998	1,07	1,12
MARIFARM D.O.O.	Slovenija	225.000	0,64	0,67
BANKA CELJE D.D.	Slovenija	218.655	0,62	0,65
Skupaj		12.263.993	34,62	36,28

Deset največjih Krkinih delničarjev je konec septembra 2009 razpolagalo z 12.263.993 delnicami, kar predstavlja blizu 35 % vseh izdanih delnic družbe.

Člani uprave in nadzornega sveta družbe Krka so imeli konec septembra 2009 v lasti skupaj 64.352 delnic družbe, oziroma 0,182 % vseh izdanih delnic.

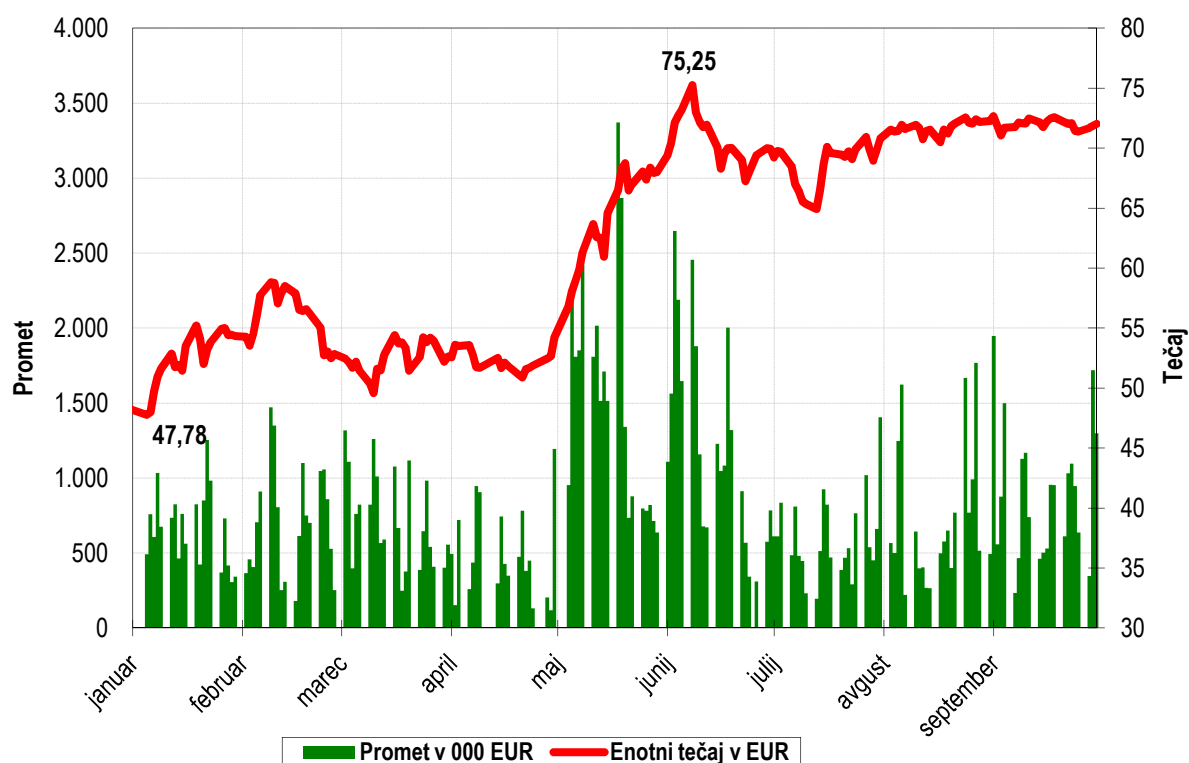
Kapitalski deleži in deleži v glasovalnih pravicah članov uprave in članov nadzornega sveta družbe Krka na dan 30. 9. 2009

	Število delnic	Delež v kapitalu	Delež v glasovalnih pravicah v %
Člani uprave			
Jože Colarič	22.500	0,064	0,067
Janez Poljanec	22.060	0,062	0,065
Aleš Rotar	12.770	0,036	0,038
Zvezdana Bajc	1.660	0,005	0,005
Danica Novak Malnar	0	0,000	0,000
Člani uprave skupaj	58.990	0,167	0,175
Člani nadzornega sveta			
Gregor Gomišček	320	0,001	0,001
Mateja Božič	0	0,000	0,000
Mojca Osolnik Videmšek	452	0,001	0,001
Anton Rous	0	0,000	0,000
Draško Veselinovič	60	0,000	0,000
Alojz Zupančič	3.490	0,010	0,011
Tomaž Sever	500	0,001	0,001
Franc Šašek	540	0,002	0,002
Mateja Vrečer	0	0,000	0,000
Člani nadzornega sveta skupaj	5.362	0,015	0,016

Mojca Osolnik Videmšek je bila na 14. skupščini delničarjev izvoljena kot nadomestna članica nadzornega sveta. Izvoljena je za mandatno dobo,

ki je enaka mandatni dobi članov nadzornega sveta, predstavnikov interesov delničarjev.

Trgovanje s Krkinimi delnicami v obdobju januar -september 2009



V prvih devetih mesecih leta 2009 je Krkina delnica zabeležila odboj navzgor, saj je enotni tečaj v tem obdobju pridobil več kot 49 %. V juniju je tečaj zabeležil najvišjo vrednost v letošnjem letu, in sicer 75,25 EUR. V istem obdobju je Slovenski borzni indeks (SBI 20) zrasel za 18 %. Rast Krkine delnice je rezultat uspešnega poslovanja, saj je skupina Krka kljub težjim gospodarskim razmeram ustvarila

nezmanjšan obseg prodaje in dobička, hkrati pa je dvig tečaja tudi posledica krepitve finančnih trgov.

Povprečni dnevni promet s Krkino delnico je v prvih devetih mesecih leta 2009 znašal 846 tisoč EUR. Tržna kapitalizacija Krke je 30. 9. 2009 znašala blizu 2,6 milijarde EUR.

Upravljanje s poslovnimi tveganji

Tveganje sprememb deviznih tečajev

Ključno tečajno tveganje v skupini Krka predstavlja spremenljivost tečajev ruskega rublja, hrvaške kune, poljskega zlota, romunskega leja, ameriškega dolarja, madžarskega forinta, ukrajinske grivne in srbskega dinarja. V vseh navedenih valutah izkazuje skupina dolge devizne pozicije.

Zaradi prehoda fakturiranja prodaje iz ameriškega dolarja v lokalne valute na nekaterih prodajnih trgih, se je dolga devizna pozicija v ameriških dolarjih v letu 2009 znižala do te mere, da tveganja

spremembe tečaja ameriškega dolarja nismo več zavarovali.

Visoka volatilitnost deviznih tečajev ostalih valut, ki se je zaradi razširitve finančne krize začela konec leta 2008, se je v letošnjem letu umirila. V prvih devetih mesecih je vrednost najpomembnejših valut rahlo zrasla. Tveganja sprememb deviznih tečajev v tekočem poslovnem letu nismo zavarovali, saj zaradi visokih obrestnih mer za navedene valute na finančnih trgih ni inštrumentov, s katerimi bi lahko to tveganje učinkovito.

Tveganje sprememb obrestnih mer

Krka je imela konec tretjega četrletja 2009 najetih pet dolgoročnih posojil, vezanih na 6-mesečni EURIBOR, kar predstavlja ključno tveganje v primeru rasti obrestnih mer.

Dva dolgoročna kredita sta bila najeta in črpana v tretjem četrletju tekočega leta. Izpostavljenost tveganju spremembe obrestne mere se je s tem povečala.

Tveganja spremembe obrestne mere v prvih devetih mesecih 2009 nismo zavarovali, saj je bil trend gibanja referenčne obrestne mere in primerljive fiksne obrestne mere negativen. Za morebitno zavarovanje tveganja se bomo v prihodnje odločili v skladu s tržnimi pričakovanji o gibanju obrestnih mer.

Kreditno tveganje

Proces kreditne kontrole obsega bonitetno ocenjevanje kupcev, ki jim obvladujoča družba in odvisne družbe na leto prodajo izdelke v vrednosti 100.000 EUR in več, ter redno dinamično spremljanje plačilne discipline kupcev. V sistem kreditne kontrole je skupaj vključenih preko 400 kupcev skupine Krka.

Konec tretjega četrletja beležimo rahlo poslabšanje ključnih kazalcev kreditne kontrole, med katere

štejemo starostno strukturo terjatev, obseg terjatev do kupcev, ter povprečni plačilni rok. Poslabšanje kazalcev je posledica zaostrenih pogojev poslovanja na nekaterih prodajnih trgih ter posledično podaljševanja plačilnih rokov. Ocenjujemo, da se, kljub poslabšanju navedenih kazalcev, kreditno tveganje ni bistveno povečalo.

V prvih devetih mesecih leta 2009 nismo zabeležili večjih odpisov terjatev zaradi neplačil kupcev.

Likvidnostno tveganje

Tveganja, povezana s plačilno sposobnostjo skupine Krke, smo v prvih devetih mesecih letošnjega leta uravnavali z učinkovitim kratkoročnim upravljanjem denarnih sredstev. Kratkoročno plačilno sposobnost smo zagotavljali z denarnim tokom iz poslovanja, z vnaprej dogovorjenimi kratkoročnimi bančnimi posojilnimi linijami ter z dnevnim, drsečim tedenskim, mesečnim in večmesečnim načrtovanjem in spremljanjem denarnih pritokov in odtokov. Optimizirali smo stanja denarnih sredstev na računih vseh odvisnih družb in skrbeli za

pravočasna nakazila denarnih presežkov na račun matične družbe.

Ocenjujemo, da ostaja likvidnostno tveganje skupine Krka nizko. Banke so na splošno sicer zaostriale pogoje financiranja, vendar Krka na račun nizke zadolženosti in močnega denarnega toka iz poslovanja z bankami dogovarja financiranje poslovanja v potrebni višini brez kakršnihkoli težav. Sestava posojil glede na ročnost se je v tretjem četrtletju letošnjega leta izboljšala, saj smo del kratkoročnih posojil nadomestili z dolgoročnimi.

Zavarovanje premoženja, obratovalnega zastoja in odgovornosti

Skupina Krka je v prvih devetih mesecih leta 2009 v mednarodni zavarovalni program dodatno vključila še naslednje odvisne družbe v tujini: Alternovo v Avstriji, Krko Magyaroszag, Krko Farma Beograd, Krko Romania, Krko Slovensko in Krko ČR. Z vključitvijo družb v mednarodni zavarovalni program je izvajanje zavarovalnih postopkov preneseno na obvladujočo družbo. Zavarovanje je centralizirano, družbe pa so pridobile poenotene in interno standardizirane postopke sklepanja zavarovanj in uveljavljanja zavarovalnin.

Industrijski kompleks v Ločni v Novem mestu sta v tem obdobju obiskali dve zavarovalniški inšpekciji, in sicer Munich Re in Swiss Re s predstavniki zavarovalnice Triglav ter pozavarovalnice Triglav Re. Namen obiska je bil pregledati izpostavljenost zavarovanim nevarnostim, določiti maksimalno verjetno škodo in pregledati realizacijo priporočil

predhodnega obiska. Inšpekciji sta ugotovili znaten napredek na preventivnih in organizacijsko-tehničnih ukrepih za zmanjšanje tveganja in posledic morebitne uresničene nevarnosti. Prav tako sta bili zadovoljni z izvedbo priporočil s prejšnjih obiskov, ki so večinoma realizirana in z vključevanjem upravljanja s tveganji že v fazo načrtovanja projektov.

V prvih devetih mesecih je bilo v skupini Krka 95 zavarovanih škodnih primerov, od katerih po številu prijav prevladujejo avtomobilske škode, sledijo pa jim poškodbe blaga med prevozom in skladiščenjem ter poškodbe opreme in zalog zaradi izliva vode. Družba je prejela dva manjša odškodninska zahtevka iz naslova delodajalčeve odgovornosti in podala en odškodninski zahtevek zaradi projektantske odgovornosti, sicer pa večjih škod ni obravnavala.

ZGOŠČENI KONSOLIDIRANI RAČUNOVODSKI IZKAZI SKUPINE KRKA S POJASNILI

Konsolidirani izkaz finančnega položaja skupine Krka

v tisočih EUR	30. 9. 2009	31. 12. 2008	Ind. 09/08
Sredstva			
Nepremičnine, naprave in oprema	651.586	635.250	103
Neopredmetena sredstva	125.866	128.980	98
Odložene terjatve za davek	32.711	34.273	95
Dana posojila	4.482	3.892	115
Finančne naložbe	6.067	6.343	96
Druga dolgoročna sredstva	358	336	107
Skupaj dolgoročna sredstva	821.070	809.074	101
Zaloge	193.654	211.347	92
Terjatve do kupcev in druge terjatve	299.510	240.875	124
Dana posojila	1.393	1.393	100
Finančne naložbe, vključno z izvedenimi finančnimi inštrumenti	703	743	95
Denar in denarni ustrezniki	9.066	7.604	119
Skupaj kratkoročna sredstva	504.326	461.962	109
Skupaj sredstva	1.325.396	1.271.036	104
Kapital			
Osnovni kapital	59.126	59.126	100
Lastne delnice	-19.489	-19.489	100
Rezerve	144.954	146.454	99
Zadržani dobički	668.187	595.382	112
Kapital večinskih lastnikov	852.778	781.473	109
Kapital manjšinskih lastnikov	1.715	1.823	94
Skupaj kapital	854.493	783.296	109
Obveznosti			
Posojila	143.738	83.734	172
Rezervacije	150.515	149.663	101
Državne podpore in sredstva Evropske unije	6.020	5.353	112
Odložene obveznosti za davek	16.499	18.776	88
Skupaj dolgoročne obveznosti	316.772	257.526	123
Poslovne obveznosti	71.034	69.996	101
Posojila	31.847	100.111	32
Obveznosti za davek iz dobička	1.370	10.533	13
Ostale kratkoročne obveznosti	49.880	49.574	101
Skupaj kratkoročne obveznosti	154.131	230.214	67
Skupaj obveznosti	470.903	487.740	97
Skupaj kapital in obveznosti	1.325.396	1.271.036	104

Konsolidirani izkaz poslovnega izida skupine Krka

v tisočih EUR	1-9/2009	1-9/2008	Ind. 09/08
Prihodki od prodaje	689.874	687.938	100
Proizvajalni stroški prodanih proizvodov	-257.473	-249.403	103
Bruto dobiček	432.401	438.535	99
Drugi poslovni prihodki	9.505	3.756	253
Stroški prodavanja	-166.808	-171.832	97
Stroški razvijanja	-64.674	-61.770	105
Stroški splošnih dejavnosti	-55.539	-54.112	103
Dobiček iz poslovanja	154.885	154.577	100
Finančni prihodki	856	4.531	19
Finančni odhodki	-14.947	-11.958	125
Neto finančni izid	-14.091	-7.427	190
Dobiček pred davkom	140.794	147.150	96
Davek iz dobička	-32.481	-35.952	90
Čisti dobiček obdobja	108.313	111.198	97
Od tega:			
– za večinske lastnike	108.364	110.830	98
– za manjšinske lastnike	-51	368	-14
Osnovni čisti dobiček na delnico (v EUR)	3,20	3,29	97
Popravljeni čisti dobiček na delnico (v EUR)	3,20	3,29	97

* Čisti dobiček večinskih lastnikov / povprečno število izdanih delnic v obdobju brez lastnih delnic.

** Vse delnice, ki jih je družba izdala, so navadne imenske delnice, zato je popravljeni čisti dobiček na delnico enak osnovnemu čistemu dobičku na delnico.

Konsolidirani izkaz vseobsegajočega donosa skupine Krka

v tisočih EUR	1-9/2009	1-9/2008	Ind. 09/08
Dobiček tekočega obdobja	108.313	111.198	100
Drugi vseobsegajoči donos v obdobju:			
Sprememba poštene vrednosti finančnih sredstev, razpoložljivih za prodajo	-276	-5.041	5
Vpliv odloženih davkov - sprememba poštene vrednosti finančnih sredstev, razpoložljivih za prodajo	58	1109	5
Vpliv odloženih davkov in davčni učinek prehoda na MSRP	0	-391	0
Prevedbena rezerva	-1.282	3.123	-41
Skupaj drugi vseobsegajoči donosi v obdobju	-1.500	-1.200	125
Skupaj vseobsegajoči donos v obdobju	106.813	109.998	97
Od tega:			
- kapital večinskih lastnikov	106.864	109.630	97
- kapital manjšinskih lastnikov	-51	368	-14

Konsolidirani izkaz sprememb lastniškega kapitala skupine Krka

	Osnovni kapital	Lastne delnice	Rezerve					Zadržani dobički			Kapital večinskih lastnikov	Kapital manjšinskih lastnikov	Kapital skupaj
			Kapitalske rezerve	Zakonske rezerve	Statutarne rezerve	Rezerva za pošteno vrednost	Prevedbene rezerve	Druge rezerve iz dobička	Čisti dobiček obdobja	Preneseni čisti dobiček			
v tisočih EUR													
Stanje 1. 1. 2008	59.126	-19.489	120.992	14.990	14.184	6.824	103	356.945	87.052	30.149	670.876	10.036	680.912
Vnos sprememb preteklih dobičkov	0	0	0	0	0	0	0	0	0	-336	-336	0	-336
Vnos vseobsegajočega donosa v obdobju	0	0	0	0	0	-3.932	3.123	0	110.830	-391	109.630	368	109.998
Oblikovanje statutarne rezerv	0	0	0	0	0	0	0	0	0	0	0	0	0
Oblikovanje drugih rezerv iz dobička po sklepu uprave in nadzornega sveta družbe Krka	0	0	0	0	0	0	0	0	0	0	0	0	0
Prenos čistega dobička preteklega leta v preneseni čisti dobiček	0	0	0	0	0	0	0	0	-87.052	87.052	0	0	0
Prenos v druge rezerve iz dobička po sklepu skupščine	0	0	0	0	0	0	0	43.472	0	-43.472	0	0	0
Izplačilo dividend in udeležb v dobičku	0	0	0	0	0	0	0	0	0	-30.827	-30.827	-113	-30.940
Stanje 30. 9. 2008	59.126	-19.489	120.992	14.990	14.184	2.892	3.226	400.417	110.830	42.175	749.343	10.291	759.634
Stanje 1. 1. 2009	59.126	-19.489	120.992	14.990	17.184	2.620	-9.332	450.417	102.955	42.010	781.473	1.823	783.296
Vnos sprememb preteklih dobičkov	0	0	0	0	0	0	0	0	0	-70	-70	0	-70
Vnos vseobsegajočega donosa v obdobju	0	0	0	0	0	-218	-1.282	0	108.364	0	106.864	-51	106.813
Vnos kapitala manjšinskih lastnikov	0	0	0	0	0	0	0	0	0	0	0	-57	-57
Oblikovanje statutarne rezerv	0	0	0	0	0	0	0	0	0	0	0	0	0
Oblikovanje drugih rezerv iz dobička po sklepu uprave in nadzornega sveta družbe Krka	0	0	0	0	0	0	0	0	0	0	0	0	0
Prenos čistega dobička preteklega leta v preneseni čisti dobiček	0	0	0	0	0	0	0	0	-102.955	102.955	0	0	0
Prenos v druge rezerve iz dobička po sklepu skupščine	0	0	0	0	0	0	0	57.397	0	-57.397	0	0	0
Izplačilo dividend in udeležb v dobičku	0	0	0	0	0	0	0	0	0	-35.489	-35.489	0	-35.489
Stanje 30. 9. 2009	59.126	-19.489	120.992	14.990	17.184	2.402	-10.614	507.814	108.364	52.009	852.778	1.715	854.493

Konsolidirani izkaz finančnega izida skupine Krka

v tisočih EUR	1-9/2009	1-9/2008
FINANČNI TOKOVI PRI POSLOVANJU		
Čisti dobiček poslovnega leta	108.313	111.198
Prilagoditve za:	93.876	90.391
– amortizacijo	56.515	50.883
– tečajne razlike	-96	-2.483
– prihodke od naložbenja	-1.037	-4.562
– odhodke od naložbenja	1.922	4.165
– odhodke za obresti in ostale finančne odhodke	4.218	6.772
– davek iz dobička	32.481	35.952
– ostalo	-127	-336
Dobiček iz poslovanja pred spremembami čistih kratkoročnih sredstev	202.189	201.589
Sprememba stanja poslovnih terjatev	-60.334	-50.333
Sprememba stanja zalog	17.693	-39.037
Sprememba stanja poslovnih dolgov	1.764	12.312
Sprememba stanja rezervacij	852	5.509
Sprememba stanja prejetih državnih podpor in sredstev Evropske unije	667	-151
Sprememba stanja ostalih kratkoročnih obveznosti	69	6.379
Plačani davek iz dobička	-42.300	-34.485
Čisti finančni tok iz poslovanja	120.600	101.783
FINANČNI TOKOVI PRI NALOŽBENJU		
Prejete obresti	678	289
Prejemki iz prodaje kratkoročnih naložb	0	14
Prejete dividende	13	21
Prejemki od odtujitve nepremičnin, naprav in opreme ter neopredmetenih sredstev	727	2.493
Pridobitev neopredmetenih sredstev	-4.231	-5.569
Nakup nepremičnin, naprav in opreme	-66.696	-107.536
Dana dolgoročna posojila	-774	-639
Prejeta odplačila danih dolgoročnih posojil	1.061	599
Izdatki za pridobitev dolgoročnih finančnih naložb	-23	-1.085
Prejemki od prodaje dolgoročnih finančnih naložb	0	142
Izdatki za pridobitev kratkoročnih finančnih naložb in posojil	-1.330	-1.706
Prejemki od prodaje kratkoročnih finančnih naložb in vračil kratkoročnih posojil	370	607
Izdatki iz naslova izvedenih finančnih inštrumentov	-1.035	-278
Prejemki iz naslova izvedenih finančnih inštrumentov	0	1.761
Čisti finančni tok iz naložbenja	-71.240	-110.887
FINANČNI TOKOVI PRI FINANCIRANJU		
Izdatki za dane obresti	-6.719	-6.307
Izdatki za odplačila prejetih dolgoročnih posojil	-25.573	-20.167
Prejeta dolgoročna posojila	60.000	0
Izdatki za odplačila kratkoročnih finančnih posojil	-254.926	-206.333
Prejeta kratkoročna posojila	214.735	269.929
Izdatki za izplačila dividend in drugih deležev v dobičku	-35.251	-30.838
Čisti finančni tok iz financiranja	-47.734	6.284
Čisto povečanje denarnih sredstev in njihovih ustreznikov	1.626	-2.820
Denarna sredstva in njihovi ustrezniki na začetku obdobja	7.604	15.784
Učinki sprememb menjalnih tečajev na denarna sredstva in njihove ustreznike	-164	-208
Končno stanje denarnih sredstev in njihovih ustreznikov	9.066	12.756

Območni odseki skupine Krka

v tisočih EUR	Evropska unija		Jugovzhodna Evropa		Vzhodna Evropa		Ostalo		Izločitve		Nerazporejeno		Skupaj	
	1-9/2009	1-9/2008	1-9/2009	1-9/2008	1-9/2009	1-9/2008	1-9/2009	1-9/2008	1-9/2009	1-9/2008	1-9/2009	1-9/2008	1-9/2009	1-9/2008
Prihodki od prodaje zunaj skupine	469.404	438.176	64.298	70.501	146.196	164.857	9.976	14.405	0	0	0	0	689.874	687.938
Prodaja znotraj skupine	87.876	77.221	41.212	44.254	59.526	59.427	0	0	-188.614	-180.902	0	0	0	0
Skupaj prodaja	557.280	515.397	105.510	114.754	205.722	224.284	9.976	14.405	-188.614	-180.902	0	0	689.874	687.938
Rezultat odseka	114.364	112.564	15.920	22.515	13.298	18.331	1.798	1.415	0	0	0	0	145.380	154.825
Drugi poslovni prihodki											9.505	3.756	9.505	3.756
Nerazporejeni stroški											0	-4.005	0	-4.005
Dobiček iz poslovanja													154.885	154.576
Neto finančni prihodki/odhodki											-14.091	-7.427	-14.091	-7.427
Davek iz dobička											-32.481	-35.952	-32.481	-35.952
Čisti dobiček poslovnega leta													108.313	111.197
Investicije	71.811	104.596	0	2.897	321	737	0	0	0	0	0	0	72.132	108.230
Amortizacija nepremičnin, naprav in opreme	27.752	23.351	2.334	3.356	7.207	7.762	236	340	0	0	10.305	9.299	47.833	44.109
Amortizacija neopredmetenih sredstev	5.723	5.156	1.888	491	1.012	1.050	60	78	0	0	0	0	8.682	6.775
	30.9.2009	31.12.2008	30.9.2009	31.12.2008	30.9.2009	31.12.2008	30.9.2009	31.12.2008	30.9.2009	31.12.2008	30.9.2009	31.12.2008	30.9.2009	31.12.2008
Skupaj sredstva	856.728	790.405	89.695	105.526	199.413	187.962	7.982	10.599	0	0	171.578	176.544	1.325.396	1.271.036
Skupaj obveznosti	329.969	313.282	41.887	43.180	93.221	123.108	5.826	8.170	0	0	0	0	470.904	487.740

Pojasnila h konsolidiranim računovodskim izkazom skupine Krka

Prihodki od prodaje

689.874 tisoč EUR

Prihodke od prodaje sestavljajo prihodki od prodaje izdelkov, storitev in blaga na domačem trgu v višini 79.221 tisoč EUR (11,5-odstoten delež v čistih prihodkih od prodaje) in na tujih trgih v višini

610.653 tisoč EUR (88,5-odstoten delež v čistih prihodkih od prodaje). V primerjavi z enakim lanskim obdobjem so bili letošnji prihodki od prodaje večji za 0,3 %.

Proizvajalni stroški prodanih proizvodov

257.473 tisoč EUR

Proizvajalni stroški prodanih proizvodov skupine so se glede na primerljivo lansko obdobje povečali za

3 %, njihov delež v prihodkih od prodaje pa je 37,3-odstoten.

Stroški prodajanja

166.808 tisoč EUR

Stroški prodajanja vključujejo stroške marketinško-prodajne mreže v Sloveniji in v tujini. Glede na

enako lansko obdobje so se zmanjšali za 3 %, njihov delež v prodaji pa je 24,2-odstoten.

Stroški razvijanja

64.674 tisoč EUR

Družba stroškov razvijanja ne kapitalizira, zato vsi stroški razvijanja bremenijo tekoči izkaz poslovnega izida.

Stroški razvijanja so se glede na enako lansko obdobje povečali za 5 %, njihov delež v prihodkih od prodaje pa je 9,4-odstoten.

Stroški splošnih dejavnosti

55.539 tisoč EUR

Stroški splošnih dejavnosti so se v primerjavi z lanskim primerljivim obdobjem povečali za 3 %,

njihov delež v prihodkih od prodaje pa je 8,1-odstoten.

Stroški po naravnih vrstah

544.494 tisoč EUR

v tisočih EUR	1-9/2009	1-9/2008	Ind. 09/08
Stroški blaga in materiala	156.891	189.046	83
Stroški storitev	135.779	135.679	100
Stroški dela	169.974	168.103	101
Amortizacija	56.515	50.883	111
Oblikovanje rezervacij	0	4.205	0
Drugi poslovni odhodki	19.184	17.346	111
Skupaj stroški	538.343	565.262	95
Sprememba vrednosti zalog	6.151	-28.145	-22
Skupaj	544.494	537.117	101

Stroški dela**169.974 tisoč EUR**

v tisočih EUR	1-9/2009	1-9/2008	Ind. 09/08
Bruto plače in nadomestila	133.547	131.067	102
Prispevki socialnih zavarovanj in davek na izplačane plače	25.183	25.874	97
Ostali stroški dela	8.353	7.412	113
Rezervacije za odpravnine in jubilejne nagrade	2.891	3.750	77
Skupaj stroški dela	169.974	168.103	101

Drugi poslovni odhodki**19.184 tisoč EUR**

v tisočih EUR	1-9/2009	1-9/2008	Ind. 09/08
Dane dotacije in pomoči za humanitarne in druge namene	2.179	1.550	141
Izdatki za varstvo okolja	1.134	1.439	79
Ostale dajatve	3.543	3.901	91
Izguba pri prodaji in odpisi nepremičnin, naprav in opreme ter neopredmetenih sredstev	1.252	1.279	98
Odpisi in popravki vrednosti zalog	5.739	2.845	202
Ostali poslovni odhodki	5.337	6.332	84
Skupaj drugi poslovni odhodki	19.184	17.346	111

Finančni prihodki in odhodki

v tisočih EUR	1-9/2009	1-9/2008	Ind. 09/08
Neto tečajne razlike	/	2.432	
Prihodki od obresti	680	236	288
Sprememba poštene vrednosti finančnih naložb skozi poslovni izid	125	0	
Dobički iz prodaje vrednostnih papirjev	0	51	0
Prihodki iz izvedenih finančnih instrumentov	0	1.766	0
– prilivi	0	1.766	0
Prihodki iz dividend in drugih deležev v dobičku	0	21	0
Ostali prihodki	32	25	128
Odprava popravka terjatev	19	0	
Skupaj finančni prihodki	856	4.531	19
Neto tečajne razlike	-8.846	/	
Odhodki za obresti	-4.003	-6.393	63
Sprememba poštene vrednosti finančnih naložb skozi poslovni izid	-15	-525	3
Odhodki iz izvedenih finančnih instrumentov	-1.225	-1.903	64
– odlivi	-1.035	-278	372
– sprememba poštene vrednosti	-190	-1.625	12
Ostali odhodki	-216	-379	57
Popravek vrednosti terjatev in odpisi terjatev	-642	-2.758	23
Skupaj finančni odhodki	-14.947	-11.958	125
Neto finančni izid	-14.091	-7.427	190

Davek iz dobička**32.481 tisoč EUR**

Odmerjeni davek iz dobička znaša 33.311 tisoč EUR in predstavlja 23,7 % dobička pred davkom. Z upoštevanjem odloženega davka v višini 830 tisoč EUR znaša davek kot odhodek v izkazu poslovnega

izida 32.481 tisoč EUR. Efektivna davčna stopnja se je glede na enako obdobje lanskega leta s 24,4 % zmanjšala na 23,1 %.

Nepremičnine, naprave in oprema**651.586 tisoč EUR**

v tisočih EUR	30. 9. 2009	31. 12. 2008	Ind. 09/08
Zemljišča	28.833	29.097	99
Zgradbe	296.521	297.214	100
Oprema	264.992	262.430	101
Nepremičnine, naprave in oprema v pridobivanju	61.240	46.509	132
Skupaj nepremičnine, naprave in oprema	651.586	635.250	103

Nepremičnine, naprave in oprema predstavljajo 49 % bilančne vsote skupine. Večje naložbe Krke

so opisane v poglavju Vlaganja in naložbe v poslovnem delu poročila.

Neopredmetena sredstva**125.866 tisoč EUR**

v tisočih EUR	30. 9. 2009	31. 12. 2008	Ind. 09/08
Dobro ime	42.644	42.644	100
Blagovna znamka in seznam kupcev	42.027	42.403	99
Dolgoročne premoženjske pravice	35.913	38.390	94
Neopredmetena sredstva v pridobivanju	5.282	5.543	95
Skupaj neopredmetena sredstva	125.866	128.980	98

Vrednost neopredmetenih sredstev se je od začetka leta 2009 zmanjšala za 2 %.

Dolgoročne premoženjske pravice in neopredmetena sredstva v pridobivanju vsebujejo registracijsko dokumentacijo za nova zdravila in programsko opremo.

Dana posojila**5.875 tisoč EUR**

v tisočih EUR	30. 9. 2009	31. 12. 2008	Ind. 09/08
Dolgoročno dana posojila	4.482	3.892	115
Kratkoročno dana posojila	1.187	1.144	104
Kratkoročne terjatve za obresti	206	249	83
Skupaj dana posojila	5.875	5.285	111

Finančne naložbe**6.770 tisoč EUR**

v tisočih EUR	30. 9. 2009	31. 12. 2008	Ind. 09/08
Dolgoročne finančne naložbe	6.067	6.343	96
– finančna sredstva, razpoložljiva za prodajo	6.067	6.343	96
Kratkoročne finančne naložbe, vključno z izvedenimi finančnimi inštrumenti	703	743	95
– delnice in deleži za trgovanje	105	128	82
– izvedeni finančni inštrumenti	0	190	0
– druge kratkoročne finančne naložbe	598	425	141
Skupaj finančne naložbe	6.770	7.086	96

Med finančnimi sredstvi, razpoložljivimi za prodajo, je za 983 tisoč EUR delnic in deležev v Sloveniji, za 5.084 tisoč EUR pa delnic in deležev v tujini.

Druge kratkoročne finančne naložbe sestavljajo točke slovenskih vzajemnih skladov v višini 292 tisoč EUR in sredstva v upravljanju v višini 266 tisoč EUR ter naložbe odvisne družbe Krka Farma Zagreb v višini 40 tisoč EUR.

Zaloge**193.654 tisoč EUR**

v tisočih EUR	30. 9. 2009	31. 12. 2008	Ind. 09/08
Material	55.382	64.934	85
Nedokončana proizvodnja	55.154	55.250	100
Končni izdelki	66.063	73.182	90
Trgovsko blago	17.055	17.981	95
Skupaj zaloge	193.654	211.347	92

Terjatve do kupcev in druge terjatve**299.510 tisoč EUR**

v tisočih EUR	30. 9. 2009	31. 12. 2008	Ind. 09/08
Kratkoročne terjatve do kupcev	275.074	218.448	126
Kratkoročne terjatve do drugih	24.436	22.427	109
Skupaj terjatve	299.510	240.875	124

Denar in denarni ustrezniki**9.066 tisoč EUR**

v tisočih EUR	30. 9. 2009	31. 12. 2008	Ind. 09/08
Gotovina v blagajni in prejeti čeki	89	70	127
Denarna sredstva v banki	8.977	7.534	119
Skupaj denar in denarni ustrezniki	9.066	7.604	119

Kapital**854.493 tisoč EUR**

v tisočih EUR	30. 9. 2009	31. 12. 2008	Ind. 09/08
Osnovni kapital	59.126	59.126	100
Lastne delnice	-19.489	-19.489	100
Rezerve	144.954	146.454	99
- kapitalne rezerve	120.992	120.992	100
- zakonske rezerve	14.990	14.990	100
- statutarne rezerve	17.184	17.184	100
- rezerva za pošteno vrednost	2.402	2.620	92
- prevedbene rezerve	-10.614	-9.332	114
Zadržani dobički	668.187	595.382	112
Kapital večinskih lastnikov	852.778	781.473	109
Kapital manjšinskih lastnikov	1.715	1.823	94
Skupaj kapital	854.493	783.296	109

Prejeta posojila**175.585 tisoč EUR**

v tisočih EUR	30. 9. 2009	31. 12. 2008	Ind. 09/08
Dolgoročna posojila	143.738	83.734	172
– dolgoročna posojila, dobljena pri domačih bankah	143.306	83.306	172
– dolgoročna posojila, dobljena pri tujih bankah	432	428	101
Kratkoročna posojila	31.847	100.111	32
– del dolgoročnega posojila, ki zapade v prihodnjem letu	2.865	29.542	10
– kratkoročna posojila, dobljena pri domačih bankah	15.500	57.000	27
– kratkoročna posojila, dobljena pri tujih bankah	12.415	10.007	124
– kratkoročna posojila, dobljena od podjetij	378	372	102
– kratkoročne obveznosti za obresti	689	3.190	22
Skupaj posojila	175.585	183.845	96

Rezervacije**150.515 tisoč EUR**

v tisočih EUR	30. 9. 2009	31. 12. 2008	Ind. 09/08
Rezervacije za odpravnine in jubilejne nagrade	50.044	49.182	102
Druge rezervacije:	100.471	100.481	100
– rezervacije za tožbe	95.718	95.747	100
– ostale rezervacije	4.753	4.734	100
Skupaj rezervacije	150.515	149.663	101

Državne podpore in sredstva Evropske unije**6.020 tisoč EUR**

v tisočih EUR	30. 9. 2009	31. 12. 2008	Ind. 09/08
Prejeta sredstva iz proračuna	5.393	4714	114
Prejeta sredstva iz evropskega sklada za regionalni razvoj	31	34	91
Brezplačno pridobljene nepremičnine, naprave in oprema	596	605	99
Skupaj državne podpore in sredstva Evropske unije	6.020	5.353	112

Poslovne obveznosti**71.034 tisoč EUR**

v tisočih EUR	30. 9. 2009	31. 12. 2008	Ind. 09/08
Kratkoročne poslovne obveznosti do dobaviteljev v državi	38.283	37.863	101
Kratkoročne poslovne obveznosti do dobaviteljev v tujini	31.940	31.739	101
Kratkoročne poslovne obveznosti na podlagi predujmov	811	394	206
Skupaj poslovne obveznosti	71.034	69.996	101

Ostale kratkoročne obveznosti**49.880 tisoč EUR**

v tisočih EUR	30. 9. 2009	31. 12. 2008	Ind. 09/08
Vračunani pogodbeni popusti na prodane izdelke drugim kupcem	18.086	18.517	98
Obveznosti do delavcev – bruto plače, drugi prejemki in dajatve	20.804	18.555	112
Ostalo	10.990	12.502	88
Skupaj ostale kratkoročne obveznosti	49.880	49.574	101

ZGOŠČENI RAČUNOVODSKI IZKAZI DRUŽBE KRKA, D. D., NOVO MESTO S POJASNILI

Izkaz finančnega položaja družbe Krka, d. d., Novo mesto

v tisočih EUR	30. 9. 2009	31. 12. 2008	Ind. 09/08
Sredstva			
Nepremičnine, naprave in oprema	490.207	472.875	104
Neopredmetena sredstva	27.827	28.137	99
Naložbe v odvisne družbe	227.208	225.054	101
Odložene terjatve za davek	28.644	28.732	100
Dana posojila	6.669	4.633	144
Finančne naložbe	5.858	6.134	96
Druga dolgoročna sredstva	330	308	107
Skupaj dolgoročna sredstva	786.743	765.873	103
Zaloge	147.574	169.939	87
Terjatve do kupcev in druge terjatve	317.533	255.711	124
Dana posojila	34.150	31.832	107
Finančne naložbe, vključno z izvedenimi finančnimi inštrumenti	663	743	89
Denar in denarni ustrezniki	2.342	294	797
Skupaj kratkoročna sredstva	502.262	458.519	110
Skupaj sredstva	1.289.005	1.224.392	105
Kapital			
Osnovni kapital	59.126	59.126	100
Lastne delnice	-19.489	-19.489	100
Rezerve	155.567	155.786	100
Zadržani dobički	679.612	601.780	113
Skupaj kapital	874.816	797.203	110
Obveznosti			
Posojila	141.209	81.209	174
Rezervacije	140.287	139.309	101
Državne podpore in sredstva Evropske unije	808	853	95
Odložene obveznosti za davek	638	696	92
Skupaj dolgoročne obveznosti	282.942	222.067	127
Poslovne obveznosti	77.491	73.237	106
Posojila	19.136	88.752	22
Obveznosti za davek iz dobička	235	9.105	3
Ostale kratkoročne obveznosti	34.385	34.028	101
Skupaj kratkoročne obveznosti	131.247	205.122	64
Skupaj obveznosti	414.189	427.189	97
Skupaj kapital in obveznosti	1.289.005	1.224.392	105

Izkaz poslovnega izida družbe Krka, d. d., Novo mesto

v tisočih EUR	1-9/2009	1-9/2008	Ind. 09/08
Prihodki od prodaje	614.703	604.875	102
Proizvajalni stroški prodanih proizvodov	-229.386	-208.973	110
Bruto dobiček	385.317	395.902	97
Drugi poslovni prihodki	6.674	2151	310
Stroški prodajanja	-143.161	-142.228	101
Stroški razvijanja	-60.428	-57.012	106
Stroški splošnih dejavnosti	-45.967	-42.161	109
Dobiček iz poslovanja	142.435	156.652	91
Finančni prihodki	11.686	3.976	294
Finančni odhodki	-10.564	-9.842	107
Neto finančni izid	1.122	-5.866	-19
Dobiček pred davkom	143.557	150.786	95
Davek iz dobička	-30.235	-33.173	91
Čisti dobiček obdobja	113.322	117.613	96
Osnovni čisti dobiček na delnico (v EUR)*	3,35	3,48	96
Popravljeni čisti dobiček na delnico (v EUR)**	3,35	3,48	96

* Čisti dobiček / povprečno število izdanih delnic v obdobju brez lastnih delnic.

** Vse delnice, ki jih je družba izdala, so navadne imenske delnice, zato je popravljeni čisti dobiček na delnico enak osnovnemu čistemu dobičku na delnico.

Izkaz vseobsegajočega donosa družbe Krka, d. d., Novo mesto

v tisočih EUR	1-9/2009	1-9/2008	Ind. 09/08
Dobiček tekočega obdobja	113.322	117.613	96
Drugi vseobsegajoči donosi v obdobju:			
Sprememba poštene vrednosti finančnih sredstev, razpoložljivih za prodajo	-276	-5.041	5
Vpliv odloženih davkov - sprememba poštene vrednosti finančnih sredstev, razpoložljivih za prodajo	57	1.109	5
Vpliv odloženih davkov in davčni učinek prehoda na MSRP	0	-391	0
Skupaj drugi vseobsegajoči donosi v obdobju	-219	-4.323	5
Skupaj vseobsegajoči donos v obdobju	113.103	113.290	100

Izkaz sprememb lastniškega kapitala družbe Krka, d. d., Novo mesto

v tisočih EUR	Osnovni kapital	Lastne delnice	Rezerve				Zadržani dobički			Skupaj kapital
			Kapitalske rezerve	Zakonske rezerve	Statutarne rezerve	Rezerva za pošteno vrednost	Druge rezerve iz dobička	Čisti dobiček obdobja	Preneseni čisti dobiček	
Stanje 1. 1. 2008	59.126	-19.489	120.992	14.990	14.184	6.824	356.945	81.021	37.417	672.010
Vnos vseobsegajočega donosa v obdobju	0	0	0	0	0	-3.932	0	117.613	-391	113.290
Oblikovanje statutarne rezerv	0	0	0	0	0	0	0	0	0	0
Oblikovanje drugih rezerv iz dobička po sklepu uprave in nadzornega sveta družbe	0	0	0	0	0	0	0	0	0	0
Prenos čistega dobička preteklega leta v preneseni čisti dobiček	0	0	0	0	0	0	0	-81.021	81.021	0
Prenos v druge rezerve iz dobička po sklepu skupščine	0	0	0	0	0	0	43.472	0	-43.472	0
Izplačilo dividend in udeležb v dobičku	0	0	0	0	0	0	0	0	-30.827	-30.827
Stanje 30. 9. 2008	59.126	-19.489	120.992	14.990	14.184	2.892	400.417	117.613	43.748	754.473
Stanje 1. 1. 2009	59.126	-19.489	120.992	14.990	17.184	2.620	450.417	108.130	43.233	797.203
Vnos vseobsegajočega donosa v obdobju	0	0	0	0	0	-219	0	113.322	0	113.103
Oblikovanje statutarne rezerv	0	0	0	0	0	0	0	0	0	0
Oblikovanje drugih rezerv iz dobička po sklepu uprave in nadzornega sveta družbe	0	0	0	0	0	0	0	0	0	0
Prenos čistega dobička preteklega leta v preneseni čisti dobiček	0	0	0	0	0	0	0	-108.130	108.130	0
Prenos v druge rezerve iz dobička po sklepu skupščine	0	0	0	0	0	0	57.937	0	-57.937	0
Izplačilo dividend in udeležb v dobičku	0	0	0	0	0	0	0	0	-35.490	-35.490
Stanje 30. 9. 2009	59.126	-19.489	120.992	14.990	17.184	2.401	508.354	113.322	57.936	874.816

Izkaz finančnega izida družbe Krka, d. d., Novo mesto

v tisočih EUR	1-9/2009	1-9/2008
FINANČNI TOKOVI PRI POSLOVANJU		
Čisti dobiček poslovnega leta	113.322	117.613
Prilagoditve za:	66.534	70.548
– amortizacijo	43.461	37.274
– tečajne razlike	-1.388	-4.414
– prihodke od naložbenja	-11.976	-8.449
– odhodke od naložbenja	2.326	6.726
– odhodke za obresti in ostale finančne odhodke	3.876	6.238
– davek iz dobička	30.235	33.173
Dobiček iz poslovanja pred spremembami čistih kratkoročnih sredstev	179.856	188.161
Sprememba stanja poslovnih terjatev	-59.567	-57.281
Sprememba stanja zalog	22.365	-34.630
Sprememba stanja poslovnih dolgov	3.482	13.841
Sprememba stanja rezervacij	978	5.412
Sprememba stanja prejetih državnih podpor in sredstev Evropske unije	-45	-45
Sprememba stanja ostalih kratkoročnih obveznosti	118	1.949
Plačani davek iz dobička	-39.017	-29.423
Čisti finančni tok iz poslovanja	108.170	87.984
FINANČNI TOKOVI PRI NALOŽBENJU		
Prejete obresti	2.155	1.759
Prejemki iz prodaje kratkoročnih naložb	0	14
Prejete dividende	13	21
Prejeti dobički odvisnih družb	9436	682
Prejemki od odtujitve nepremičnin, naprav in opreme ter neopredmetenih sredstev	4.633	4.693
Pridobitev neopredmetenih sredstev	-3.929	-4.379
Nakup nepremičnin, naprav in opreme	-61.982	-81.828
Nakup odvisnih družb in deleža manjšinskih lastnikov	-2.154	-4.990
Dana dolgoročna posojila	-2.954	-773
Prejeta odplačila danih dolgoročnih posojil	1.603	2.378
Izdatki za pridobitev dolgoročnih finančnih naložb	-22	-1.085
Prejemki od prodaje dolgoročnih finančnih naložb	0	142
Izdatki za pridobitev kratkoročnih finančnih naložb in posojil	-13.389	-19.989
Prejemki od prodaje kratkoročnih finančnih naložb in vračil kratkoročnih posojil	10.315	17.608
Izdatki iz naslova izvedenih finančnih inštrumentov	-1.035	-278
Prejemki iz naslova izvedenih finančnih inštrumentov	0	1.761
Čisti finančni tok iz naložbenja	-57.310	-84.264
FINANČNI TOKOVI PRI FINANCIRANJU		
Izdatki za dane obresti	-6.366	-5.780
Izdatki za odplačila prejetih dolgoročnih posojil	-25.573	-20.033
Prejeta dolgoročna posojila	60.000	0
Izdatki za odplačila kratkoročnih finančnih posojil	-253.879	-216.333
Prejeta kratkoročna posojila	212.326	270.949
Izdatki za izplačila dividend in drugih deležev v dobičku	-35.251	-30.725
Čisti finančni tok iz financiranja	-48.743	-1.922
Čisto povečanje denarnih sredstev in njihovih ustreznikov	2.117	1.798
Denarna sredstva in njihovi ustrezniki na začetku obdobja	294	2.340
Učinki sprememb menjalnih tečajev na denarna sredstva in njihove ustreznike	-69	-171
Končno stanje denarnih sredstev in njihovih ustreznikov	2.342	3.967

Območni odseki družbe Krka, d. d., Novo mesto

v tisočih EUR	Evropska unija		Jugovzhodna Evropa		Vzhodna Evropa		Ostalo		Nerazporejeno		Skupaj	
	1-9/2009	1-9/2008	1-9/2009	1-9/2008	1-9/2009	1-9/2008	1-9/2009	1-9/2008	1-9/2009	1-9/2008	1-9/2009	1-9/2008
Prihodki od prodaje	416.889	367.866	61.760	63.065	127.404	161.023	8.649	12.921	0	0	614.703	604.875
Rezultat odseka	118.111	113.275	14.717	21.419	2.462	23.513	471	295	0	0	135.761	158.501
Drugi poslovni prihodki									6.674	2.151	6.674	2.151
Nerazporejeni stroški									0	-4.000	0	-4.000
Dobiček iz poslovanja											142.435	156.652
Neto finančni prihodki/odhodki									1.122	-5.866	1.122	-5.866
Davek iz dobička									-30.235	-33.173	-30.235	-33.173
Čisti dobiček poslovnega leta											113.322	117.613
Investicije	66.004	85.899	0	0	0	0	0	0	0	0	66.004	85.899
Amortizacija nepremičnin, naprav in opreme	20.928	17.158	2.030	2.032	5.723	4.814	236	340	10.305	9.299	39.222	33.644
Amortizacija neopredmetenih sredstev	2.874	2.208	426	378	879	966	60	78	0	0	4.239	3.630
	30.9.2009	31.12.2008	30.9.2009	31.12.2008	30.9.2009	31.12.2008	30.9.2009	31.12.2008	30.9.2009	31.12.2008	30.9.2009	31.12.2008
Skupaj sredstva	691.818	619.078	68.066	83.474	189.796	185.673	7.976	10.593	331.349	325.573	1.289.005	1.224.392
Skupaj obveznosti	280.902	260.972	41.614	41.553	85.845	116.492	5.828	8.172	0	0	414.189	427.189

Pojasnila k računovodskim izkazom družbe Krka, d. d., Novo mesto**Prihodki od prodaje****614.703 tisoč EUR**

V prihodke od prodaje so všteti prihodki od prodaje izdelkov, storitev in blaga na domačem trgu v višini 54.209 EUR (8,8 % čistih prihodkov od prodaje) in na tujih trgih v višini 560.494 tisoč EUR (91,2 %

čistih prihodkov od prodaje). V primerjavi z enakim lanskim obdobjem so bili letošnji prihodki od prodaje večji za 2 %.

Proizvajalni stroški prodanih proizvodov**229.386 tisoč EUR**

Glede na enako lansko obdobje so se proizvodjalni stroški prodanih proizvodov povečali za desetino.

Njihov delež v prihodkih od prodaje je 37,3-odstoten.

Stroški prodavanja**143.161 tisoč EUR**

Stroški prodavanja vključujejo stroške marketinško-prodajne mreže v Sloveniji in tujini.

Glede na enako lansko obdobje so se stroški prodavanja povečali za 1 %, njihov delež v prihodkih od prodaje pa je 23,3-odstoten.

Stroški razvijanja**60.428 tisoč EUR**

Družba stroškov razvijanja ne kapitalizira, zato bremenijo tekoči izkaz poslovnega izida. Stroški razvijanja so se glede na primerljivo obdobje

lanskega leta povečali za 6 %, njihov delež v prihodkih od prodaje pa je 9,8-odstoten.

Stroški splošnih dejavnosti**45.967 tisoč EUR**

Stroški splošnih dejavnosti v primerjavi z enakim lanskim obdobjem večji za 9 %, njihov delež v prihodkih od prodaje pa je 7,5-odstoten.

Stroški po naravnih vrstah**478.942 tisoč EUR**

v tisočih EUR	1-9/2009	1-9/2008	Ind. 09/08
Stroški blaga in materiala	151.685	165.142	92
Stroški storitev	139.749	131.928	106
Stroški dela	123.201	124.704	99
Amortizacija	43.461	37.274	117
Oblikovanje rezervacij	0	5.000	0
Drugi poslovni odhodki	13.068	10.881	120
Skupaj stroški	471.164	474.929	99
Sprememba vrednosti zalog	7.778	-24.555	-32
Skupaj	478.942	450.374	106

Stroški dela**123.201 tisoč EUR**

v tisočih EUR	1-9/2009	1-9/2008	Ind. 09/08
Bruto plače in nadomestila	97.515	98.885	99
Prispevki socialnih zavarovanj in davek na izplačane plače	16.738	16.992	99
Ostali stroški dela	6.098	5.478	111
Odpravnine in jubilejne nagrade	2.850	3.349	85
Skupaj stroški dela	123.201	124.704	99

Drugi poslovni odhodki**13.068 tisoč EUR**

v tisočih EUR	1-9/2009	1-9/2008	Ind. 09/08
Dane dotacije in pomoči za humanitarne in druge namene	1.593	1.339	119
Izdatki za varstvo okolja	909	1.296	70
Ostale dajatve	2.293	2.008	114
Izguba pri prodaji in odpisi nepremičnin, naprav in opreme ter neopredmetenih sredstev	1.087	1.077	101
Odpisi in popravki vrednosti zalog	4.626	3.284	141
Ostali poslovni odhodki	2.560	1.877	136
Skupaj drugi poslovni odhodki	13.068	10.881	120

Finančni prihodki in odhodki

v tisočih EUR	1-9/2009	1-9/2008	Ind. 09/08
Neto tečajne razlike	/	220	
Prihodki od obresti	2.112	1.241	170
Spremembe poštene vrednosti finančnih naložb skozi poslovni izid	125	0	
Dobički od prodaje vrednostnih papirjev	0	51	0
Prihodki iz izvedenih finančnih instrumentov	0	1.761	0
– prilivi	0	1.761	0
Prihodki iz dividend in drugih deležev v dobičku	13	21	62
Dobički podjetij v skupini	9.436	682	1.384
Skupaj finančni prihodki	11.686	3.976	294
Neto tečajne razlike	-5.357	/	
Odhodki za obresti	-3.733	-6.094	61
Spremembe poštene vrednosti finančnih naložb skozi poslovni izid	-15	-525	3
Odhodki iz izvedenih finančnih instrumentov	-1.225	-1.903	64
– odlivi	-1.035	-278	372
– sprememba poštene vrednosti	-190	-1.625	12
Ostali finančni odhodki	-143	-145	99
Odpisi in popravek vrednosti terjatev	-91	-1.175	8
Skupaj finančni odhodki	-10.564	-9.842	107
Neto finančni izid	1.122	-5.866	

Davek iz dobička**30.235 tisoč EUR**

Odmerjeni davek iz dobička znaša 30.147 tisoč EUR, kar predstavlja 21,0 % dobička pred davkom. Z upoštevanjem odloženega davka v višini -88 tisoč EUR znaša davek kot odhodek v

izkazu poslovnega izida 30.235 tisoč EUR. Efektivna davčna stopnja, ki znaša 21,1 %, se je glede na enako obdobje lanskega leta zmanjšala za 0,9 odstotne točke.

Nepremičnine, naprave in oprema**490.207 tisoč EUR**

v tisočih EUR	30. 9. 2009	31. 12. 2008	Ind. 09/08
Zemljišča	16.857	17.108	99
Zgradbe	193.992	193.405	100
Oprema	220.168	220.872	100
Nepremičnine, naprave in oprema v pridobivanju	59.190	41.490	143
Skupaj nepremičnine, naprave in oprema	490.207	472.875	104

Vrednost nepremičnin, naprav in opreme predstavlja dobrih 38 % bilančne vsote družbe. Večje naložbe

Krke so opisane v poslovnem delu poročila v poglavju Vlaganja in naložbe.

Neopredmetena sredstva**27.827 tisoč EUR**

v tisočih EUR	30. 9. 2009	31. 12. 2008	Ind. 09/08
Dolgoročne premoženjske pravice	22.774	25.019	91
Neopredmetena sredstva v pridobivanju	5.053	3.118	162
Skupaj neopredmetena sredstva	27.827	28.137	99

Neopredmetena sredstva vsebujejo programsko opremo in registracijsko dokumentacijo za nova zdravila.

Dana posojila**40.819 tisoč EUR**

v tisočih EUR	30. 9. 2009	31. 12. 2008	Ind. 09/08
Dolgoročna dana posojila:	6.669	4.633	144
– odvisnim družbam	2.447	1.069	229
– drugim	4.222	3.564	118
Kratkoročna dana posojila:	34.150	31.832	107
– odvisnim družbam	33.627	30.581	110
– drugim	317	1.002	32
– kratkoročne terjatve za obresti	206	249	83
Skupaj dana posojila	40.819	36.465	112

Dolgoročno dana posojila predstavljajo 16 % vseh danih posojil.

Med dolgoročno danimi posojili drugim so posojila, ki jih družba daje v skladu z internimi akti svojim sodelavcem, namenjena pa so predvsem za nakupe oziroma obnove stanovanj.

Finančne naložbe**6.521 tisoč EUR**

v tisočih EUR	30. 9. 2009	31. 12. 2008	Ind. 09/08
Dolgoročne finančne naložbe	5.858	6.134	96
– finančna sredstva, razpoložljiva za prodajo	5.858	6.134	96
Kratkoročne finančne naložbe, vključno z izvedenimi finančnimi inštrumenti	663	743	89
– delnice in deleži za trgovanje	105	128	82
– izvedeni finančni inštrumenti	0	190	0
– druge kratkoročne finančne naložbe	558	425	131
Skupaj finančne naložbe	6.521	6.877	95

Med finančnimi sredstvi, razpoložljivimi za prodajo, je za 775 tisoč EUR delnic in deležev v Sloveniji, za 5.083 tisoč EUR pa delnic in deležev v tujini.

Druge kratkoročne finančne naložbe sestavljajo točke slovenskih vzajemnih skladov v višini 292 tisoč EUR in sredstva v upravljanju v višini 266 tisoč EUR.

Zaloge**147.574 tisoč EUR**

v tisočih EUR	30. 9. 2009	31. 12. 2008	Ind. 09/08
Material	45.125	57.476	79
Nedokončana proizvodnja	48.034	49.867	96
Končni izdelki	48.362	56.731	85
Trgovsko blago	6.053	5.865	103
Skupaj zaloge	147.574	169.939	87

Terjatve do kupcev in druge terjatve**317.533 tisoč EUR**

v tisočih EUR	30. 9. 2009	31. 12. 2008	Ind. 09/08
Kratkoročne terjatve do odvisnih družb	154.619	128.650	120
Kratkoročne terjatve do kupcev	147.012	112.821	130
Kratkoročne terjatve do drugih	15.902	14.240	141
Skupaj terjatve	317.533	255.711	124

Denar in denarni ustrezniki**2.342 tisoč EUR**

v tisočih EUR	30. 9. 2009	31. 12. 2008	Ind. 09/08
Gotovina v blagajni in prejeti čeki	33	10	330
Denarna sredstva v banki	2.309	284	813
Skupaj denar in denarni ustrezniki	2.342	294	797

Kapital**874.816 tisoč EUR**

v tisočih EUR	30. 9. 2009	31. 12. 2008	Ind. 09/08
Osnovni kapital	59.126	59.126	100
Lastne delnice	-19.489	-19.489	100
Rezerve	155.567	155.786	100
– kapitalske rezerve	120.992	120.992	100
– zakonske rezerve	14.990	14.990	100
– statutarne rezerve	17.184	17.184	100
– rezerva za pošteno vrednost	2.401	2.620	92
Zadržani dobički	679.612	601.780	113
Skupaj kapital	874.816	797.203	110

Prejeta posojila**160.345 tisoč EUR**

v tisočih EUR	30. 9. 2009	31. 12. 2008	Ind. 09/08
Dolgoročna posojila	141.209	81.209	174
– dolgoročna posojila, dobljena pri domačih bankah	141.209	81.209	174
Kratkoročna posojila	19.136	88.752	22
– del dolgoročnega posojila, ki zapade v prihodnjem letu	2.500	28.073	9
– kratkoročna posojila, dobljena pri odvisnih družbah	73	131	56
– kratkoročna posojila, dobljena pri domačih bankah	15.500	57.000	27
– kratkoročna posojila, dobljena od podjetij	378	372	102
– kratkoročne obveznosti za obresti	685	3.176	22
Skupaj posojila	160.345	169.961	94

Rezervacije**140.287 tisoč EUR**

v tisočih EUR	30. 9. 2009	31. 12. 2008	Ind. 09/08
Rezervacije za odpravnine in jubilejne nagrade	46.125	45.120	102
Druge rezervacije:	94.011	94.011	100
– rezervacije za tožbe	93.989	93.989	100
– ostale rezervacije	22	22	100
Dolgoročno odloženi prihodki	151	178	85
Skupaj	140.287	139.309	101

Rezervacije za tožbe predstavljajo dve tretjini vseh rezervacij. Rezervacije so se glede na začetek leta

2009 povečale zaradi oblikovanja novih rezervacij za odpravnine in jubilejne nagrade.

Državne podpore in sredstva Evropske unije**808 tisoč EUR**

v tisočih EUR	30. 9. 2009	31. 12. 2008	Ind. 09/08
Prejeta sredstva iz proračuna	181	214	85
Prejeta sredstva iz evropskega sklada za regionalni razvoj	31	34	91
Brezplačno pridobljene nepremičnine, naprave in oprema	596	605	99
Skupaj državne podpore in sredstva Evropske unije	808	853	95

Poslovne obveznosti**77.491 tisoč EUR**

v tisočih EUR	30. 9. 2009	31. 12. 2008	Ind. 09/08
Kratkoročne poslovne obveznosti do odvisnih družb	15.045	14.074	107
Kratkoročne obveznosti do dobaviteljev v državi	35.798	33.066	108
Kratkoročne obveznosti do dobaviteljev v tujini	26.308	25.970	101
Kratkoročne poslovne obveznosti na podlagi predujmov	340	127	268
Skupaj poslovne obveznosti	77.491	73.237	106

Ostale kratkoročne obveznosti**32.385 tisoč EUR**

v tisočih EUR	30. 9. 2009	31. 12. 2008	Ind. 09/08
Vračunani pogodbeni popusti na prodane izdelke drugim kupcem	14.897	14.897	100
Obveznosti do delavcev – bruto plače, drugi prejemki in dajatve	17.749	16.783	106
Ostalo	1.739	2.348	74
Skupaj ostale kratkoročne obveznosti	34.385	34.028	101

IZJAVA O ODGOVORNOSTI UPRAVE

Uprava družbe Krka, d. d., Novo mesto izjavlja, da so zgoščeni računovodski izkazi družbe Krka in zgoščeni konsolidirani računovodski izkazi skupine Krka za obdobje, ki se je končalo 30. septembra 2009, pripravljene tako, da dajejo resničen in pošten prikaz premoženjskega stanja in poslovnih izidov družbe in skupine Krka. Pri pripravi zgoščenih izkazov za obdobje januar-september 2009 so bile uporabljene enake računovodske usmeritve kot pri pripravi letnih računovodskih izkazov družbe in skupine Krka za leto 2008.

Zgoščeni medletni izkazi za obdobje, ki se je končalo 30. septembra 2009, so pripravljene v skladu z MRS 34, Medletno računovodsko poročanje in jih je potrebno brati v povezavi z letnimi računovodskimi izkazi, pripravljenimi za poslovno leto, ki se je končalo 31. decembra 2008.

Uprava je odgovorna za izvajanje ukrepov, s katerimi zagotavlja ohranjanje vrednosti premoženja družbe in skupine Krka ter za preprečevanje in odkrivanje prevar in drugih nepravilnosti.

Uprava tudi izjavlja, da so povezane osebe v skupini Krka med seboj poslovale na osnovi sklenjenih kupoprodajnih pogodb, pri čemer so bile uporabljene tržne cene izdelkov in storitev.

Novo mesto, 4. november 2009



Jože Colarič
predsednik uprave in generalni direktor



Janez Poljanec
član uprave



dr. Aleš Rotar
član uprave



Zvezdana Bajc
članica uprave



Danica Novak Malnar
delavska direktorica – članica uprave