



**Nerevidirano poročilo o poslovanju
skupine Krka in družbe Krka
za obdobje januar-september 2010**

VSEBINA

Uvod	3
Dosežki v obdobju januar – september 2010	3
Pomembnejši podatki o poslovanju skupine in družbe Krka	4
Predstavitev skupine Krka	6
Shema organiziranosti skupine Krka	7
Poslovni model skupine Krka	8
Strategija razvoja skupine Krka za obdobje 2010 do 2014	8
Poslovno poročilo	10
Upravljanje s poslovnimi tveganji	10
Delničarji in trgovanje z delnico	11
Analiza uspešnosti poslovanja skupine in družbe Krka	13
Trženje in prodaja	16
Razvoj in raziskave	24
Vlaganja in naložbe	26
Zaposleni	28
Zgoščeni konsolidirani računovodski izkazi skupine Krka s pojasnili	30
Konsolidirani izkaz finančnega položaja (bilanca stanja) skupine Krka	30
Konsolidirani izkaz poslovnega izida skupine Krka	31
Konsolidirani izkaz vseobsegajočega donosa skupine Krka	31
Konsolidirani izkaz sprememb lastniškega kapitala skupine Krka	32
Konsolidirani izkaz denarnih tokov skupine Krka	34
Poročanje po odsekih skupine Krka	35
Pojasnila h konsolidiranim računovodskim izkazom skupine Krka	36
Zgoščeni računovodski izkazi družbe Krka s pojasnili	42
Izkaz finančnega položaja (bilanca stanja) družbe Krka, d. d., Novo mesto	42
Izkaz poslovnega izida družbe Krka, d. d., Novo mesto	43
Izkaz vseobsegajočega donosa družbe Krka, d. d., Novo mesto	43
Izkaz sprememb lastniškega kapitala družbe Krka, d. d., Novo mesto	44
Izkaz denarnih tokov družbe Krka, d. d., Novo mesto	46
Poročanje po odsekih družbe Krka, d. d., Novo mesto	47
Pojasnila k računovodskim izkazom družbe Krka, d. d., Novo mesto	48
Izjava o odgovornosti uprave	54

UVOD

Zgoščeni konsolidirani računovodski izkazi skupine Krka in zgoščeni računovodski izkazi družbe Krka, d. d., Novo mesto (v nadaljevanju družba Krka) za obdobji januar-september 2010 in januar-september 2009 niso revidirani, medtem ko so izkazi za celotno leto 2009 revidirani. Družba nima odobrenega kapitala niti pogojnega povečanja osnovnega kapitala.

Pomembnejše spremembe podatkov, ki so vsebovani v prospektu za borzno kotacijo, družba sproti objavlja na sistemu elektronskega obveščanja Ljubljanske borze SEOnet in/ali v časopisu Delo. Poročilo o poslovanju skupine in družbe je na vpogled na Krkini spletni strani www.krka.si.

Poročilo o poslovanju skupine in družbe Krka za obdobje januar-september 2010 je obravnaval nadzorni svet družbe na redni seji dne 24. 11. 2010.

Doseženi rezultati poslovanja v obdobju januar – september 2010

- Skupina Krka je prodala za 726,6 milijona EUR, družba Krka pa za 692,8 milijona EUR izdelkov in storitev.
- Prodaja skupine je bila za 5 % večja od prodaje v enakem lanskem obdobju, prodaja družbe pa je bila večja za 13 %. Zaradi spremembe zakonodaje na področju registracij zdravil v Ruski federaciji, ki velja od 1. 9. 2010, je družba Krka do konca avgusta del zalog izdelkov, namenjenih ruskim kupcem, prodala svoji odvisni družbi OOO KRKA FARMA Sergijev Posad. Posledično beležimo visok indeks rasti prodaje pri družbi Krka, manjšega pa pri skupini, ker odvisna družba vseh prejetih izdelkov še ni prodala končnim kupcem.
- Dobiček iz poslovanja skupine Krka je znašal 154,6 milijona EUR, dobiček iz poslovanja družbe Krka pa 159,5 milijona EUR.
- Čisti dobiček skupine Krka je znašal 120,9 milijona EUR in je bil za 12 % večji kot v primerljivem lanskem obdobju, čisti dobiček družbe Krka pa je ob 17-odstotni rasti znašal 132,0 milijonov EUR.
- Največja relativna rast prodaje (za 14 %) je bila dosežena v prodajni regiji Vzhodna Evropa. Največja absolutna rast prodaje (za 22,5 milijona EUR) pa je bila dosežena v regiji Srednja Evropa, ki z 31-odstotnim deležem v skupni prodaji ostaja največja Krkina prodajna regija.
- Na trgih zunaj Slovenije je bilo v tem obdobju ustvarjeno 89 % prodaje skupine oziroma 92 % prodaje družbe.
- Enotni tečaj delnice družbe Krka na Ljubljanski borzi vrednostnih papirjev je 30. 9. 2010 znašal 63,52 EUR, kar predstavlja enoodstotni padec tečaja glede na konec leta 2009. Tržna kapitalizacija družbe Krka na ta dan je bila 2.250,3 milijona EUR.
- Za vlaganja in naložbe je skupina Krka namenila 77,1 milijona EUR, od tega družba Krka 56,6 milijona EUR in odvisne družbe 20,5 milijona EUR.
- Konec septembra 2010 je imela skupina Krka 8578 zaposlenih, kar je za 8 % več kot na začetku leta.

Pregled pomembnejših dogodkov po obračunskem obdobju

- Odvisna družba Krka Pharma GmbH, Dunaj (v nadaljevanju Krka Pharma) je dne 2. 11. 2010 prejela sklep Trgovinskega sodišča na Dunaju, s katerim je sodišče Krki Pharmi prepovedalo dajanje na avstrijski trg vsake oblike zdravila, ki vsebuje učinkovino esomeprazol, ki ima optično čistost višjo kot 99,8 % enantiomernega presežka, zaradi domnevne kršitve patenta družbe AstraZeneca EP 1 020 461. Trgovinsko sodišče na Dunaju je s sklepom ugodilo predlogu družb AstraZeneca AB, Švedska,

in AstraZeneca Österreich GmbH, Avstrija, ki sta zahtevali izdajo začasne odredbe.

Krka Pharma bo zoper sklep vložila pritožbo, vendar pritožba ne zadrži izvršitve sklepa. Krka Pharma je prepričana, da patenta ne krši, ter verjame, da bo to tudi dokazala v nadaljnjem postopku.

Krka Pharma je v Avstriji začela prodajati zdravilo, ki vsebuje učinkovino esomeprazol, v aprilu 2010.

- Na slovesni podelitvi jubilejnih 40. Krkinih nagrad je predsednik države Danilo Türk Krko odlikoval z zlatim redom za zasluge. Visoko državno odlikovanje je Krka prejela za velik prispevek k uspešni razvojni poti slovenske družbe, spodbujanje mladih k

raziskovalnemu in razvojnemu delu, prenos znanja med univerzo in gospodarstvom ter neposredno vključevanje mladih raziskovalcev v mednarodno sodelovanje.

- Potem ko je bila družba Krka, d. d., Novo mesto v regijskem izboru razglašena za dolenjsko-posavsko gazelo 2010, je 20. 10. 2010 na finalnem vseslovenskem izboru prejela še zlato gazelo in tako potrdila, da ni le najhitreje rastoče

slovensko podjetje minulega obdobja, ampak je po besedah komisije postala tudi »izjemen primer podjetniškega razvoja in vzor, ki dokazuje, da je mogoče hitro teči tudi, ko si že velik«.

- Na izboru za najboljšo letno poročilo v organizaciji poslovnega dnevnika Finance je Krka med velikimi podjetji prejela nagrado za najboljšo Letno poročilo 2009.

Poleg najvišje je že četrtoč osvojila še nagrado za najboljšo računovodsko poročilo.

Pomembnejši podatki o poslovanju skupine in družbe Krka

v tisočih EUR	Skupina Krka		Krka, d. d., Novo mesto	
	1-9/2010	1-9/2009	1-9/2010	1-9/2009
Prihodki od prodaje	726.627	689.874	692.825	614.703
Dobiček iz poslovanja (EBIT)	154.629	154.885	159.485	142.435
Dobiček iz poslovanja + amortizacija (EBITDA)	215.482	211.400	205.254	185.896
Čisti dobiček	120.861	108.313	132.039	113.322
Izdatki za razvoj in raziskave	71.662	64.674	67.300	60.428
Naložbe	77.072	72.132	56.571	66.004

	30. 9. 2010	31. 12. 2009	30. 9. 2010	31. 12. 2009
Dolgoročna sredstva	827.879	808.022	793.192	784.594
Kratkoročna sredstva	610.400	533.010	615.186	528.345
Kapital	1.006.278	920.369	1.026.495	932.010
Dolgoročne obveznosti	240.067	237.834	209.369	205.785
Kratkoročne obveznosti	191.934	182.829	172.514	175.144

KAZALNIKI	1-9/2010	1-9/2009	1-9/2010	1-9/2009
EBIT v prihodkih od prodaje	21,3 %	22,5 %	23,0 %	23,2 %
EBITDA v prihodkih od prodaje	29,7 %	30,6 %	29,6 %	30,2 %
Čisti dobiček v prihodkih od prodaje	16,6 %	15,7 %	19,1 %	18,4 %
Donosnost kapitala (ROE) ¹	16,7 %	17,6 %	18,0 %	18,1 %
Donosnost sredstev (ROA) ²	11,6 %	11,1 %	12,9 %	12,0 %
Obveznosti/Kapital	0,429	0,551	0,372	0,473
Delež izdatkov za razvoj in raziskave v prihodkih od prodaje	9,9 %	9,4 %	9,7 %	9,8 %

ŠTEVILO ZAPOSLENIH	30. 9. 2010	30. 9. 2009	30. 9. 2010	30. 9. 2009
Na dan	8578	7905	4528	5221

PODATKI O DELNICI KRKG	1-9/2010	1-9/2009
Skupno število izdanih delnic	35.426.120	35.426.120
Dobiček na delnico v EUR ³	4,77	4,27
Enotni tečaj delnice konec obdobja v EUR	63,52	72,03
Enotni tečaj/dobiček na delnico (P/E)	13,32	16,86
Knjigovodska vrednost delnice v EUR ⁴	28,40	24,12
Enotni tečaj/knjigovodska vrednost delnice (TV/KV)	2,24	2,99
Tržna kapitalizacija v tisočih EUR (ob koncu obdobja)	2.250.267	2.551.743

1 Čisti dobiček, preračunan na celo leto / povprečno stanje lastniškega kapitala v obdobju.

2 Čisti dobiček, preračunan na celo leto / povprečno stanje sredstev v obdobju.

3 Čisti dobiček večinskih lastnikov skupine, preračunan na celo leto / povprečno število izdanih delnic v obdobju brez lastnih delnic.

4 Pri izračunu knjigovodske vrednosti delnice je upoštevano celotno število izdanih delnic.

Predstavitev skupine Krka

Obvladujoča družba skupine je družba Krka, tovarna zdravil, d. d., Novo mesto.

Sedež: Šmarješka cesta 6, 8501 Novo mesto, Slovenija

Telefon: 07 331 21 11

Telefaks: 07 332 15 37

E-pošta: info@krka.biz

Spletne strani: www.krka.si

Osnovna dejavnost: proizvodnja farmacevtskih preparatov

Šifra dejavnosti: 21.200

Leto ustanovitve: 1954

Registrski vložek: 1/00097/00, Okrožno sodišče Novo mesto

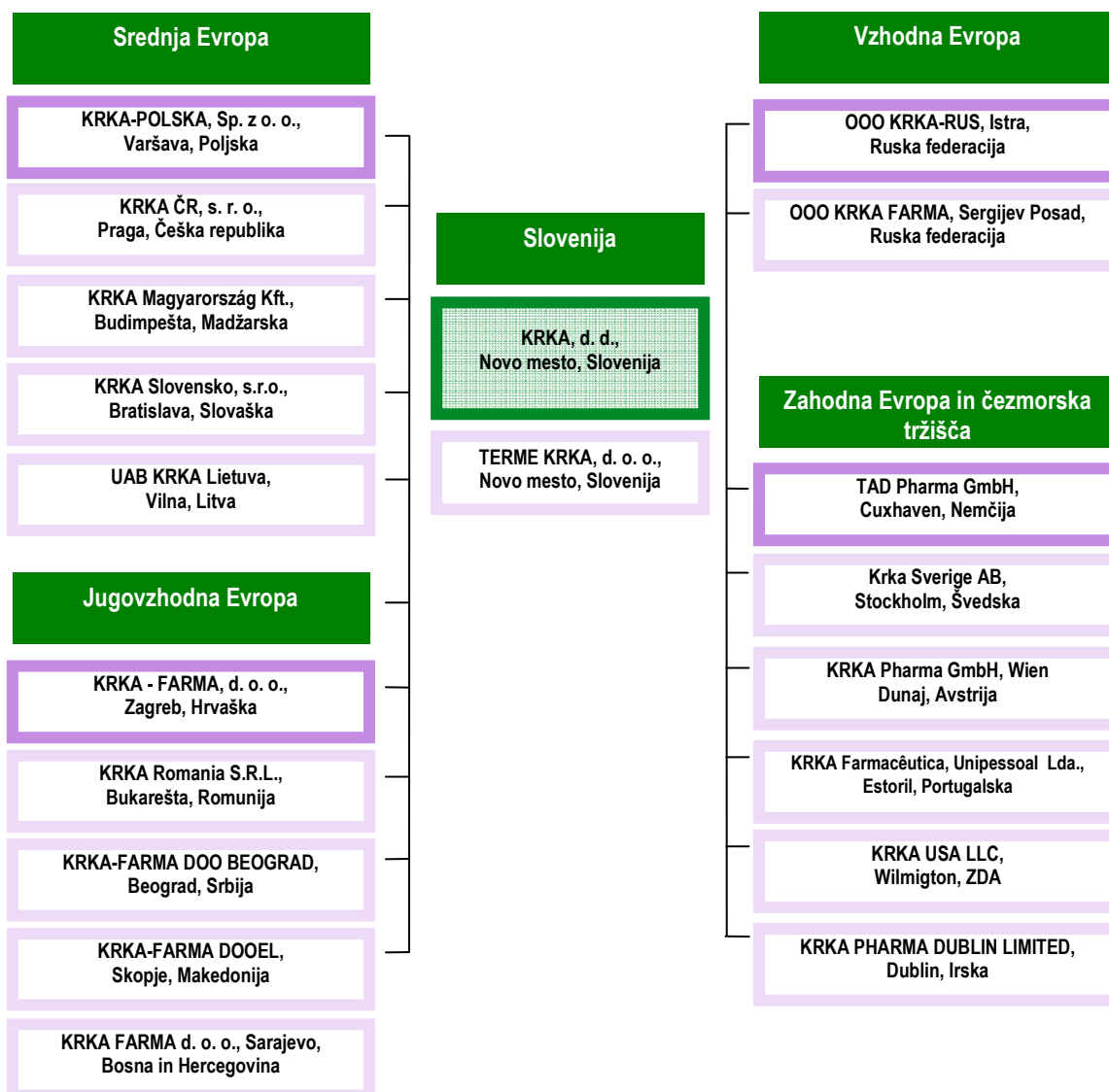
Davčna številka: 82646716

Matična številka: 5043611

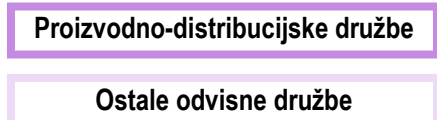
Osnovni kapital: 59.126.194,28 EUR

Delnice: 35.426.120 navadnih kosovnih imenskih delnic. Delnice od leta 1997 kotirajo na Ljubljanski borzi vrednostnih papirjev z oznako KRKG.

Shema organiziranosti skupine Krka



Legenda:



V vseh navedenih odvisnih družbah ima obvladujoča družba Krka, d. d., Novo mesto 100-odstotni lastniški delež.

Poslovni model skupine Krka

Krka je javna družba in eno od vodilnih generičnih farmacevtskih podjetij v svetu s sedežem v Sloveniji. Je podjetje z več kot 50-letnimi izkušnjami.

Krka ima vodilni položaj na domačem trgu, močno pa je prisotna tudi na generičnih farmacevtskih trgih v:

- jugovzhodni Evropi – na Hrvaškem in v Romuniji,
- srednji Evropi – na Poljskem, Češkem in Madžarskem,
- vzhodni Evropi – v Ruski federaciji in Ukrajini.

V zadnjih letih smo vse bolj prisotni na zahodnoevropskih trgih, zlasti v Veliki Britaniji, Nemčiji, Franciji in Italiji, v skandinavskih državah in državah Beneluksa.

Proizvodno-distribucijske zmogljivosti imamo v Sloveniji, na Poljskem in Hrvaškem, v Ruski federaciji in v Nemčiji.

Sodobna farmacevtska proizvodnja in vertikalno integrirani poslovni model nam omogočata, da lahko kupcem v več kot 70 državah ponudimo varna,

kakovostna in učinkovita zdravila na recept, izdelke za samozdravljenje ter veterinarske in kozmetične izdelke. V Krkini ponudbi izdelkov so večinoma izdelki v obliki trdnih farmacevtskih oblik. Našo ponudbo dopolnjujejo zdraviliško-turistične storitve Term Krka.

Osredotočeni smo na ponudbo generičnih zdravil na recept, ki jih tržimo pod lastnimi blagovnimi znamkami. Tudi v prihodnje se bomo osredotočali na trženje in razvoj lastne prodajno-marketinške mreže, in sicer z ustanavljanjem podjetij ali z nakupom lokalnih farmacevtskih podjetij oziroma poslovnih akvizicij na izbranih trgih. Naš cilj je krepitev tržne pozicije (tržnih deležev) skupine Krka na evropskih trgih in trgih Srednje Azije.

Da bi okrepili konkurenčno prednost ponudbe in ohranili čim večji delež vertikalno integriranih izdelkov, smo za raziskave in razvoj novih izdelkov namenili več kot 9 % prihodkov od prodaje. Skoraj polovico vseh prihodkov od prodaje predstavljajo prihodki od prodaje novih izdelkov, tj. izdelkov, ki so bili na različne trge dani v zadnjih 5 letih. Tudi v prihodnje bomo vlagali v raziskave in razvoj, saj imamo v razvoju več kot sto novih izdelkov.

Strategija razvoja skupine Krka za obdobje 2010 do 2014

Skupina Krka posodablja strategijo razvoja vsaki dve leti. V nadaljevanju so navedeni ključni strateški cilji in usmeritve skupine Krka do leta 2014, ki so vključeni v strategijo razvoja skupine Krka za petletno obdobje 2010-2014.

Ključni strateški cilji do leta 2014

- Doseči najmanj 5-odstotno povprečno letno rast prodaje, izraženo v EUR.
- Ohraniti najmanj 40-odstotni delež novih izdelkov v skupni prodaji.
- Povečati stroškovno učinkovitost izdelkov.
- Krepiti konkurenčno prednost nabora izdelkov ob ohranjanju čim večjega deleža vertikalno integriranih izdelkov ter izbrane izdelke kot prvi generik lansirati na izbranih ključnih trgih.
- Izboljšati stroškovno učinkovitost uporabe sredstev.
- Izboljšati inovativnost.
- Ohraniti samostojnost.

Ključne strateške usmeritve do leta 2014

- Prednostno se usmeriti na evropske trge in na trge Srednje Azije.
- Krepiti farmacevtsko-kemijsko dejavnost.
- Razvijati generična zdravila in registracijsko dokumentacijo pripraviti pred potekom patenta originalnega zdravila.
- Krepiti konkurenčnost na zahodnoevropskih trgih z ustanavljanjem lastnih družb za trženje.
- Krepiti strokovno in stroškovno sinergijo v okviru skupine Krka in kar najbolj izkoristiti konkurenčne prednosti poslovnih okolij, v katerih delujejo Krkine družbe v tujini.
- Prestrukturirati nabavni trg in dosežati stalno zniževanje nabavnih cen.
- Krepiti internacionalizacijo vseh poslovnih funkcij.
- Zmanjšati vpliv finančnih tveganj in gospodarskih nevarnosti na poslovanje skupine Krka.
- Slediti politiki zmernega povečevanja dividend.
- Ohranjati ekonomsko, socialno in naravovarstveno odgovornost do okolja, v katerem poslujemo.
- Delovati na osnovah načel poslovne odličnosti.

Ocena doseganja ciljev poslovanja skupine Krka v letu 2010

- Prodaja izdelkov in storitev bo predvidoma dosegla vrednost 1.008 milijonov EUR oziroma 6-odstotno rast.
- Največja prodajna regija bo Srednja Evropa, kjer načrtujemo tudi največjo rast prodaje. Ruska federacija bo ostala najpomembnejši posamičen trg.
- Delež prodaje na trgih zunaj Slovenije bo predvidoma skoraj 90-odstoten.
- Zdravila na recept z več kot 83-odstotnim deležem v prodaji in s pričakovano več kot 8-odstotno rastjo prodaje ostajajo najpomembnejša skupina izdelkov.
- Načrtovani čisti dobiček v vrednosti 159 milijonov EUR bo dosežen.
- Konec leta bo imela skupina Krka predvidoma 8670 zaposlenih, od tega 48 % v tujini.
- Ker so nekatere naložbe terminsko premaknjene v prvo trimesečje 2011 in s tem tudi nakup opreme, ki vrednostno pomeni velik del investicij, ocenjujemo, da bo investicijska poraba v letošnjem letu dosegla vrednost 127 milijonov EUR.

Upravljanje s poslovnimi tveganji

Tveganje sprememb deviznih tečajev

Ključno tečajno tveganje v skupini Krka predstavlja spremenljivost tečajev ruskega rublja, hrvaške kune, poljskega zlota, romunskega leja, ameriškega dolarja, češke krone, madžarskega forinta, ukrajinske grivne in srbskega dinarja. V teh valutah izkazuje skupina Krka dolgo bilančno devizno pozicijo.

Tudi v tretjem četrtletju se je nadaljevala močna volatilnost deviznih tečajev. Negativno je na tečajne razlike skupine Krka vplival padec ruskega rublja, vendar je bil rezultat delno nevtraliziran z rastjo

poljskega zlota. Vpliv ostalih valut na tečajne razlike v tretjem četrtletju je bil relativno manjši.

Gledano v celoti je bilo gibanje deviznih tečajev v tretjem četrtletju za skupino Krka neugodno. Kljub temu je skupni rezultat zaradi visokih pozitivnih tečajnih razlik, ustvarjenih v prvem in drugem četrtletju letošnjega leta, še vedno pozitiven.

V tem obdobju deviznih pozicij nismo imeli zavarovanih.

Tveganje sprememb obrestnih mer

Skupina Krka je imela konec septembra 2010 najetih sedem dolgoročnih posojil, ki so vezana na referenčno obrestno mero 6-mesečni EURIBOR.

Višina dolgoročnih posojil in s tem izpostavljenost spremembam obrestnih mer se postopoma zmanjšuje.

Gibanje referenčne obrestne mere je bilo v prvih treh četrtletjih za skupino Krka ugodno.

Zaradi napovedi dolgoročno nizkih obrestnih mer nismo sklepali poslov za zavarovanje tveganja rasti referenčne obrestne mere.

Kreditno tveganje

Proces kreditne kontrole obsega bonitetno ocenjevanje tistih kupcev, ki jim skupina Krka na leto proda izdelke v vrednosti 100.000 EUR in več, ter redno dinamično spremljanje plačilne discipline kupcev. V sistem kreditne kontrole je skupaj vključenih več kot 400 kupcev skupine Krka.

Zaradi podaljšanja plačilnih rokov na posameznih

prodajnih trgih beležimo v letu 2010 porast vrednosti terjatev do kupcev. Vrednost in starostna struktura zapadlih terjatev se nista občutneje spremenili in ostajata v sprejemljivih okvirih.

Zaradi aktivnega upravljanja s terjatvami in zapadlimi terjatvami ne beležimo vrednostno pomembnejših odpisov terjatev.

Likvidnostno tveganje

Ocenjujemo, da je bilo likvidnostno tveganje v tem obdobju majhno. Zaradi dobrega poslovanja in majhne zadolženosti smo dosegli ugodnejše pogoje financiranja kot v preteklem letu. Plačilno sposobnost ter financiranje obratnega kapitala in investicij smo zagotavljali predvsem z denarnim tokom iz poslovanja, medtem ko smo z vnaprej dogovorjenimi kratkoročnimi bančnimi posojili

pokrivali občasne kratkoročne finančne potrebe.

Tveganja, povezana s plačilno sposobnostjo, smo uravnavali z učinkovitim kratkoročnim upravljanjem denarnih sredstev, kratkoročnimi posojilnimi linijami pri bankah ter z dnevnim, drsečim tedenskim in večmesečnim načrtovanjem in spremljanjem denarnih tokov.

Zaradi majhne zadolženosti skupine Krka so obveznosti iz naslova servisiranja posojil v tem

obdobju predstavljale majhno likvidnostno obremenitev.

Zavarovanje premoženja, obratovalnega zastoja in odgovornosti

Skupina Krka je v svoj mednarodni zavarovalni program vključila novo odvisno družbo v tujini, in sicer Krko Litva, ter opravila prenos zavarovanj s predstavništva v Ruski federaciji na družbo OOO Krka Farma s sedežem v Ruski federaciji.

Na področju premoženjskih zavarovanj v odvisnih družbah v tujini Krka zagotavlja ustreznost zavarovalnega kritja in skladnost z lokalno zakonodajo, hkrati pa si prizadeva poenotiti funkcijo zavarovanja in varnosti ter zdravja pri delu. V zvezi s tem je bil opravljen ogled in razgovor z vodilnimi in odgovornimi osebami odvisnih družb Krka Farme Zagreb v Jastrebarskem, Krke Poljska v Varšavi in

Krke Rus v Istri. Ugotovljeno stanje ni pokazalo večjih neskladnosti. Opažen je bil znaten napredek na preventivnih in organizacijsko-tehničnih ukrepih za zmanjšanje tveganja.

Krka je spremenila kasko zavarovanja vozil v tujini, in sicer tako, da je uvedla odbitno franšizo in enotna izhodišča za sklepanje avtomobilskih zavarovanj. Pričakujemo, da bo ta ukrep zmanjšal število škod, ki se obravnavajo kot zavarovalni primer, ter zmanjšal stroške popravil, hkrati pa se bo povečala razpoložljivost vozil in gospodarno ravnanje uporabnikov.

Delničarji in trgovanje z delnico

Število delničarjev se je glede na začetek leta zmanjšalo za 3 %.

Konec septembra 2010 je imela Krka 80.270 delničarjev oziroma za 3 % manj kot na začetku leta. V

lastniški strukturi se je najbolj povečal delež mednarodnih vlagateljev, zmanjšali pa so se deleži

domačih investicijskih družb in skladov ter domačih fizičnih in pravnih oseb. Lastniški delež slovenskih državnih finančnih družb (Slovenske odškodninske družbe in Kapitalske družbe, skupaj s PPS) se ni spremenil.

Lastniška struktura (deleži v %)

	30. 9. 2010	31. 12. 2009
Domače fizične osebe	43,9	44,6
Slovenska odškodninska družba	15,0	15,0
Mednarodni vlagatelji	12,0	9,7
Kapitalska družba in PPS	10,2	10,2
Druge domače pravne osebe	8,5	8,9
Domače investicijske družbe in skladi	5,8	7,0
Lastne delnice	4,6	4,6
Skupaj	100,0	100,0

Število lastnih delnic se glede na zadnje objavljeno poročilo ni spremenilo. Konec septembra 2010 je

imela Krka 1.626.620 lastnih delnic oziroma 4,6 % vrednosti osnovnega kapitala.

Deset največjih Krkinih delničarjev na dan 30. 9. 2010

	Država	Število delnic	Delež v kapitalu v %	Delež v glasovalnih pravicah v %
SLOVENSKA ODŠKODNINSKA DRUŽBA, D.D.	Slovenija	5.312.070	14,99	15,72
KAPITALSKA DRUŽBA, D.D.	Slovenija	3.493.030	9,86	10,33
NEW WORLD FUND INC	ZDA	835.400	2,36	2,47
UNICREDIT BANK AUSTRIA AG	Avstrija	454.356	1,28	1,34
LUKA KOPER, D.D.	Slovenija	434.870	1,23	1,29
NFD 1 DELNIŠKI INVESTICIJSKI SKLAD, D.D.	Slovenija	400.261	1,13	1,18
ZAVAROVALNICA TRIGLAV, D.D.	Slovenija	388.300	1,10	1,15
DELNIŠKI VZAJEMNI SKLAD TRIGLAV STEBER I	Slovenija	379.598	1,07	1,12
UNICREDIT BANK HUNGARY ZRT	Madžarska	276.129	0,78	0,82
SOCIETE GENERALE-SPLITSKA BANKA, D.D.	Hrvaška	248.747	0,70	0,74
Skupaj		12.222.761	34,50	36,16

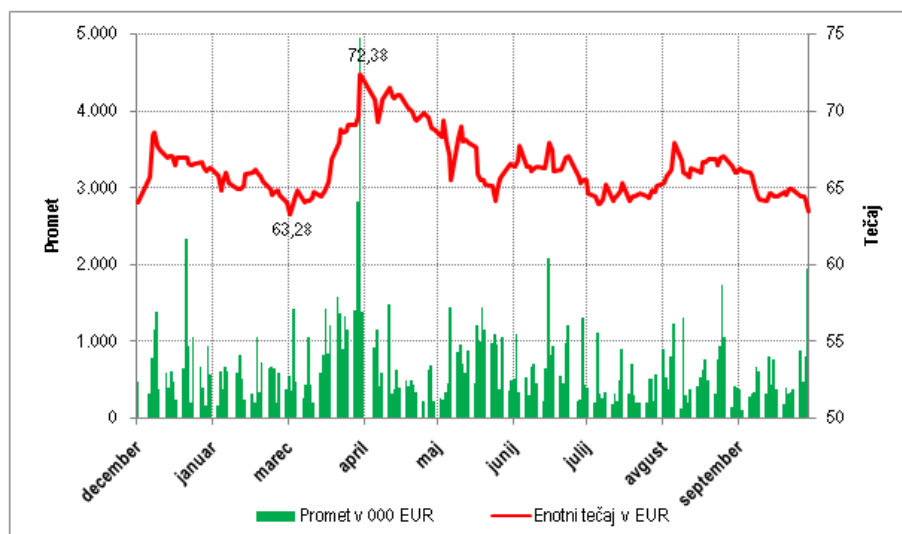
Deset največjih Krkinih delničarjev je imelo konec septembra 2010 skupaj 12.222.761 delnic, kar je 34,50 % vseh izdanih delnic.

Člani uprave in nadzornega sveta so imeli 30. 9. 2010 v lasti 50.895 delnic družbe, kar je 0,1437 % vseh izdanih delnic.

Kapitalski deleži in deleži v glasovalnih pravicah članov uprave in članov nadzornega sveta družbe Krka na dan 30. 9. 2010

	Število delnic	Delež v kapitalu v %	Delež v glasovalnih pravicah v %
Člani uprave			
Jože Colarič	22.500	0,064	0,067
Zvezdana Bajc	1.660	0,005	0,005
Aleš Rotar	12.770	0,036	0,038
Vinko Zupančič	120	0,000	0,000
Danica Novak Malnar	0	0,000	0,000
Člani uprave skupaj	37.050	0,105	0,110
Člani nadzornega sveta			
Jože Lenič	180	0,001	0,001
Matjaž Rakovec	400	0,001	0,001
Franc Šašek	540	0,002	0,002
Julijana Kristl	230	0,001	0,001
Vincenc Manček	11.543	0,033	0,034
Mojca Osolnik Videmšek	452	0,001	0,001
Tomaž Sever	500	0,001	0,001
Sergeja Slapničar	0	0,000	0,000
Mateja Vrečer	0	0,000	0,000
Člani nadzornega sveta skupaj	13.845	0,039	0,041
Člani uprave in člani nadzornega sveta skupaj	50.895	0,144	0,151

Trgovanje s Krkinimi delnicami obdobju januar-september 2010



Osrednji indeks Ljubljanske borze, LJSE Composite, je v prvih devetih mesecih leta 2010 zabeležil 19-odstotni padec vrednosti, medtem ko je v enakem obdobju Krkina delnica zabeležila enoodstotni padec vrednosti. Najvišja vrednost tečaja Krkine delnice je bila konec marca, in sicer 72,38 EUR.

Tudi v prvih devetih mesecih tega leta je bila Krkina

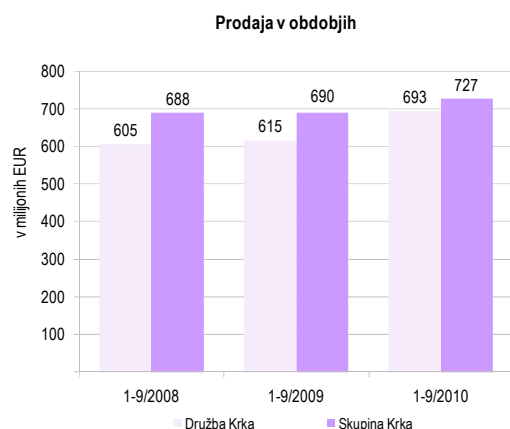
delnica s povprečnim dnevnim prometom 672 tisoč EUR najprometnejši vrednostni papir na Ljubljanski borzi. Tržna kapitalizacija Krke je konec septembra 2010 znašala blizu 2,3 milijarde EUR.

Tudi v prvih devetih mesecih leta 2010 je bila Krkina delnica najprometnejši vrednostni papir na Ljubljanski borzi.

Analiza uspešnosti poslovanja skupine in družbe Krka

V analizo uspešnosti poslovanja so vključeni podatki za skupino in družbo Krka, komentarji pa so v večini vezani na poslovanje skupine.

Prihodki



Prihodki od prodaje v skupini Krka so se glede na primerljivo obdobje lanskega leta povečali za 5 %, v

družbi Krka pa za 13 %. S prodajo zdravil na recept, izdelkov za samozdravljenje ter kozmetičnih in veterinarskih izdelkov je družba Krka ustvarila 692,8 milijona EUR prihodkov od prodaje, skupina Krka pa je s prodajo omenjenih izdelkov ter z zdraviliško-turističnimi storitvami ustvarila 726,6 milijona EUR prihodkov od prodaje.

Prodaja skupine Krka je za 5 %, družbe Krka pa za 13 % večja od prodaje v enakem lanskem obdobju.

S prodajo zdravil na recept, ki se je glede na prvih devet mesecev lanskega leta povečala za 4 %, je skupina Krka ustvarila 83 % prihodkov od prodaje. 89 % prihodkov od prodaje skupine je bilo ustvarjenih na trgih izven Slovenije.

Skupaj z drugimi poslovnimi in finančnimi prihodki je skupina v tem obdobju ustvarila za 736,4 milijona EUR, družba Krka pa za 702,2 milijona EUR vseh prihodkov.

Odhodki

Celotni odhodki skupine so bili za 4 % večji od odhodkov v enakem lanskem obdobju.

Celotni odhodki skupine Krka so v prvih devetih mesecih letošnjega leta znašali 580,9 milijona EUR, od odhodkov v enakem lanskem obdobju pa so bili

večji za 4 %.

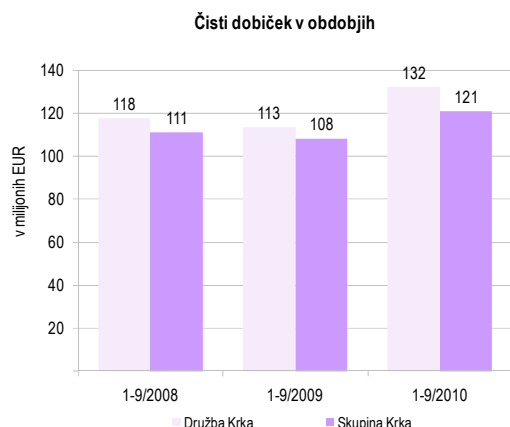
Med poslovnimi odhodki skupine Krka, ki so znašali 577,1 milijona EUR, je bilo 267,8 milijona EUR proizvodnih stroškov prodanih izdelkov, 179,2 milijona EUR stroškov prodajanja, 71,7 milijona EUR stroškov razvijanja in 58,5 milijona EUR stroškov splošnih dejavnosti.

V nadaljevanju poročila je v poglavju Trženje in prodaja predstavljena podrobnejša analiza ustvarjene prodaje po posameznih trgih in skupinah izdelkov.

Proizvajalni stroški prodanih proizvodov skupine so bili glede na primerljivo lansko obdobje večji za 4 %, njihov delež v prihodkih od prodaje pa je bil 36,9-odstoten. Stroški prodajanja so bili od primerljivih večji za 7 %, v prihodkih od prodaje pa so imeli 24,7-odstoten delež.

Stroški razvijanja skupine Krka so se glede na enako lansko obdobje povečali za 11 %, njihov delež v prihodkih od prodaje pa je bil 9,9-odstoten. Stroški razvijanja predstavljajo v celoti odhodek obdobja, saj skupina teh stroškov ne kapitalizira. Stroški splošnih dejavnosti so bili glede na enako lansko obdobje večji za 5 %, njihov delež v prihodkih od prodaje pa je bil 8,0-odstoten.

Izidi poslovanja



Dobiček iz poslovanja skupine Krka v vrednosti 154,6 milijona EUR je na ravni dobička iz

poslovanja v enakem lanskem obdobju. Dobiček pred davkom je znašal 155,6 milijona EUR in je bil od primerljivega lanskega dobička večji za desetino.

Davek iz dobička je znašal 34,7 milijona EUR (odmerjeni davek 38,2 milijona EUR in odloženi davek -3,5 milijona EUR), efektivna davčna stopnja skupine pa je bila 22,3-odstotna.

Vrednost čistega dobička

skupine Krka v tem obdobju je bila 120,9 milijona EUR, kar je za 12 % več kot v enakem lanskem obdobju, čisti dobiček družbe Krka v vrednosti 132,0 milijonov EUR pa je bil od dobička v enakem lanskem obdobju večji za 17 %.

Čisti dobiček skupine je bil od primerljivega lanskega večji za 12 %, čisti dobiček družbe pa za 17 %.

Sredstva

Vrednost sredstev skupine Krka je bila glede na konec leta 2009 večja za 7 %.

Vrednost sredstev skupine Krka konec septembra 2010 je bila 1.438,3 milijona EUR in se je glede na konec leta 2009 povečala za 7 %. Dolgoročna sredstva so predstavljala 57,6 % vseh sredstev in so bila glede na začetek leta večja za 2 %. Najpomembnejša postavka dolgoročnih sredstev, ki so skupaj znašala

827,9 milijona EUR, so bile nepremičnine, naprave in oprema v vrednosti 670,0 milijonov EUR, kar je predstavljalo 46,6 % vseh sredstev skupine. Njihova vrednost se je glede na začetek leta povečala za 3 %. Neopredmetena sredstva so konec septembra 2010 znašala 123,2 milijona EUR.

Kratkoročna sredstva so znašala 610,4 milijona

EUR in so se glede na začetek leta povečala za 15 %. Zaloge so se v tem obdobju povečale za

23 % na 223,1 milijona EUR, terjatve pa so se povečale za 12 % na 374,9 milijona EUR.

Kapital in obveznosti

Kapital skupine Krka je presegel vrednost 1.000 milijonov EUR.

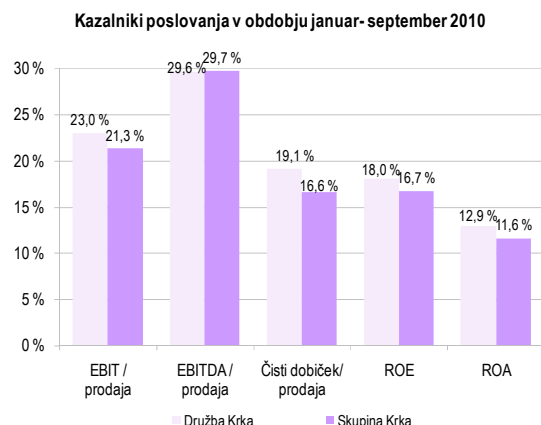
Kapital skupine se je glede na konec leta 2009 povečal za 9 % in predstavlja sedem desetih vseh virov sredstev skupine. Vrednost kapitala je presegla 1.000 milijonov EUR

Dolgoročne obveznosti so znašale 240,1 milijona EUR, kar je 16,7 % bilančne vsote skupine. Glede na konec leta 2009 so se povečale za 1 %. Dolgoročne rezervacije, ki so konec septembra znašale 110,9 milijona EUR, so bile za 3 % večje kot konec leta 2009. Vrednost dolgoročnih posojil se v tem obdobju praktično ni spremenila, saj skupina letos ni najemala novih posojil.

Kratkoročne obveznosti so se glede na konec leta 2009 povečale za 5 % in so znašale 191,9 milijona EUR oziroma 13,3 % bilančne vsote skupine. Med kratkoročnimi obveznostmi so bile poslovne obveznosti v vrednosti 81,1 milijona EUR za 12 % večje kot konec leta 2009, kratkoročna posojila pa so bila manjša za 52 % in so znašala 24,7 milijona EUR. Ostale kratkoročne obveznosti so znašale 74,3 milijona EUR in so se glede na konec leta 2009 povečale za 29 %.

Skupna vrednost prejetih dolgoročnih in kratkoročnih posojil je znašala 129,7 milijona EUR in je bila za 17 % manjša kot ob koncu leta 2009, predvsem zaradi odplačil v preteklosti najetih dolgoročnih posojil.

Kazalniki poslovanja



Delež dobička iz poslovanja skupine Krka v prodaji je znašal 21,3 % (za družbo Krka 23,0 %), delež dobička iz poslovanja pred amortizacijo (EBITDA) v prodaji 29,7 % (29,6 %) in delež čistega dobička v prodaji skupine Krka 16,6 % (družbe Krka 19,1 %). Donosnost kapitala (ROE) za skupino je bila 16,7 % (za družbo 18,0 %), donosnost sredstev (ROA) pa 11,6 % (12,9 %).

Trženje in prodaja

V prvih devetih mesecih leta sta tako skupina kot družba Krka presegle prodajo enakega obdobja lani. Skupina Krka je v tem obdobju ustvarila prodajo v

višini 726,6 milijona EUR, družba Krka pa v višini 692,8 milijona EUR.

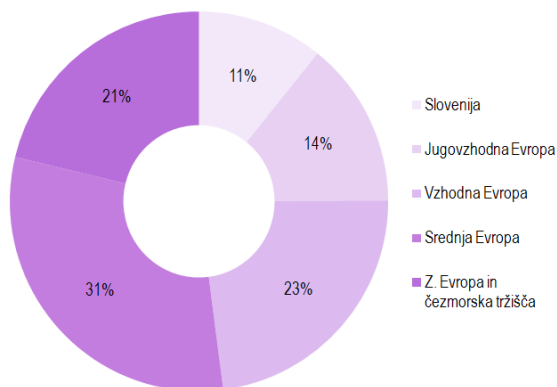
Prodaja po regijah

Največjo prodajo je z 223,9 milijona EUR oziroma 31 % celotne prodaje skupine Krka dosegla regija Srednja Evropa. Sledi ji regija Vzhodna Evropa s 167,4 milijona EUR prodaje in 23-odstotnim deležem v prodaji skupine. Regija Zahodna Evropa in čezmorska tržišča je v tem obdobju tretje največje prodajno področje z doseženo prodajo v višini

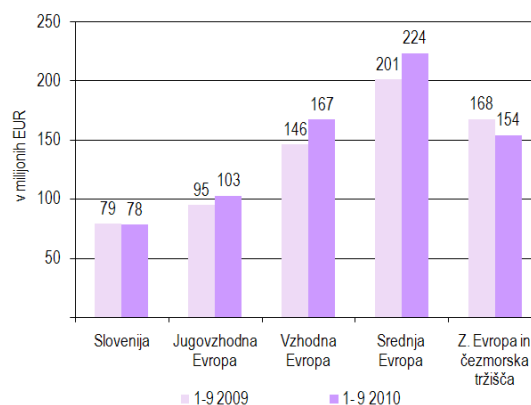
154,3 milijona EUR in 21-odstotnim deležem v prodaji. V regiji Jugovzhodna Evropa smo prodali za 102,9 milijona EUR, kar predstavlja 14 % celotne prodaje, prodaja na domačem trgu v skupni vrednosti 78,2 milijona EUR pa predstavlja 11 % celotne prodaje skupine Krka.

v tisočih EUR	Skupina Krka			Družba Krka		
	1-9/2010	1-9/2009	Ind.	1-9/2010	1-9/2009	Ind.
Slovenija	78.224	79.221	99	56.678	54.209	105
Jugovzhodna Evropa	102.873	95.101	108	104.785	92.563	113
Vzhodna Evropa	167.381	146.196	114	184.961	127.404	145
Srednja Evropa	223.864	201.379	111	219.708	196.136	112
Z. Evropa in čezmorska tržišča	154.285	167.977	92	126.693	144.391	88
Skupaj	726.627	689.874	105	692.825	614.703	113

Struktura prodaje skupine Krka po regijah v obdobju januar-september 2010



Prodaja skupine Krka po regijah v obdobjih januar-september 2009 in 2010



Slovenija

V prvih devetih mesecih leta 2010 smo v Sloveniji prodali za 78,2 milijona EUR izdelkov in storitev, kar je za 1 % manj kot v enakem lanskem obdobju. Razlog je predvsem v manjši prodaji zdraviliško-turističnih storitev, ker je bila poslovna enota Talaso Strunjan zaradi prenove zaprta skoraj štiri mesece.

K doseženi vrednosti prodaje na domačem trgu so največ prispevala zdravila na recept – prodali smo jih za 45,8 milijona EUR. Izdelkov za samozdravljenje in kozmetičnih izdelkov smo prodali za 6,3 milijona EUR in

Krka je še dodatno utrdila svoj vodilni položaj med ponudniki zdravil na recept v Sloveniji.

veterinarskih izdelkov za 1,8 milijona EUR. Prodaja zdraviliško-turističnih storitev je dosegla vrednost 23,4 milijona EUR.

Prodajno vodilni izdelki v skupini zdravil na recept so Prenessa (perindopril), Atoris (atorvastatin), Ultop (omeprazol), Lorista (losartan) in Enap

Jugovzhodna Evropa

Na trgih jugovzhodne Evrope je Krka prodala za 102,9 milijona EUR izdelkov. Prodajna rast v regiji je dosegla 8 %. Največjo prodajno rast v primerjavi z rezultati enakega lanskega obdobja smo dosegli na trgih Romunije, Bosne in Hercegovine ter Makedonije. Prodaja na Hrvaškem, v Bolgariji, Srbiji in Albaniji je bila nekoliko nižja.

Zasedamo prvo mesto med tujimi ponudniki generičnih zdravil na Hrvaškem.

Hrvaška, sicer uvrščena med Krkine ključne trge, ostaja Krkin najpomembnejši trg v regiji. S prodajo, ki je v prvih treh četrtletjih dosegla

vrednost 31,2 milijona EUR, ostajamo vodilni tuji generični proizvajalec zdravil.

Zadržali smo vodilni položaj v terapevtskih skupinah statinov, v nekaterih skupinah protimikrobnih učinkovin (makrolidi, kinoloni), pomembne tržne deleže imamo tudi v skupinah zaviralcev protonske črpalke, inhibitorjev angiotenzinske konvertaze (ACE – inhibitorji) ter sartanov in benzodiazepinov. Kljub temu, da je konec junija začela veljati nova lista zdravil z nižjimi cenami, se je tretje četrtletje po sekundarni prodaji izkazalo kot najuspešnejše.

Med zdravili na recept izpostavljam prodajno najuspešnejša zdravila Atoris (atorvastatin), Zyllt (klopidogrel), Lanzul (lansoprazol), Enap (enalapril), Ciprinol (ciprofloksacin), Vasilip (simvastatin), Helex (alprazolam), Ampril (ramipril) in Tenox (amlodipin).

Romunija je bila v obravnavanem obdobju najhitreje rastoč Krkin trg v regiji. Ob 32-odstotni rasti smo prodali za 31,0 milijonov EUR izdelkov. Uspešni smo bili pri prodaji zdravil na recept; in sicer tistih, ki so na trgu že uveljavljeni: Bilobil (ginko biloba), Enap (enalapril), Ciprinol (ciprofloksacin), Rawel (indapamid), Tramal (tramadol) in Tenox (amlodipin), kot tudi novejših: Oprymea (pramipeksol), Prenessa (perindopril), Zyllt (klopidogrel), Lorista (losartan), Nolpaza (pantoprazol), Emanera (esomeprazol) in Tolura (telmisartan). Slednji zdravili sta bili uspešno

(enalapril), med izdelki za samozdravljenje pa so prodajno najuspešnejši Nalgesin S (naproksen), Septotele in Bilobil (ginko biloba).

S tržnim deležem, ki presega 13 %, je Krka še utrdila svoj vodilni položaj v skupini zdravil na recept na slovenskem trgu.

lansirani v tretjem četrtletju letošnjega leta in imata velik potencial za prodajno rast.

V **Bosni in Hercegovini** smo prodali za 12,4 milijona EUR izdelkov oziroma za 6 % več kot v prvih devetih mesecih lanskega leta. Tako smo utrdili položaj vodilnega tujega generičnega proizvajalca zdravil na tem trgu. Najbolj uspešni smo bili z izdelki iz skupine zdravil na recept Enap (enalapril), Lexaurin (bromazepam), Naklofen (diklofenak), Zyllt (klopidogrel), Coryol (karvedilol), Lorista (losartan) in Atoris (atorvastatin). V tretjem četrtletju smo na trg uvedli Valsacor (valsartan).

Makedonija se po treh četrtletjih leta 2010 uvršča med Krkine najhitreje rastoče trge v regiji. Z 11-odstotno rastjo in prodajo v višini 8,5 milijona EUR je Krka vodilni tuji generični proizvajalec zdravil na makedonskem trgu. Naši najpomembnejši izdelki na trgu so Enap (enalapril), Lanzul (lansoprazol), Helex (alprazolam), Atoris (atorvastatin) in Cordipin (nifedipin). Priložnost za nadaljnjo rast predstavljajo izdelki, s katerimi smo v zadnjem obdobju razširili svojo ponudbo: Doreta (paracetamol/tramadol), Enyglid (repaglinid), Oprymea (pramipeksol) in Vizarsin (sildenafil).

Prodaja v **Bolgariji** je dosegla vrednost 6,8 milijona EUR in je nekoliko nižja kot v enakem lanskem obdobju. Prodajno najpomembnejši izdelki v naši ponudbi so Lorista (losartan), Enap (enalapril), Atoris (atorvastatin) in Rawel (indapamid). V zadnjem obdobju smo ponudbo v nekaterih blagovnih znamkah obogatili z dodatnimi oblikami. Izpostavljam na trg na novo uvedene izdelke Co-Valsacor (valsartan/hidroklorotiazid), Emanera (esomeprazol), Zyllt (klopidogrel) in Prenessa (perindopril).

V **Srbiji** smo prodali za 4,9 milijona EUR izdelkov. Nadaljevali smo z aktivnostmi, vezanimi na kooperacijsko proizvodnjo v Srbiji. V juniju smo na pozitivno listo ponovno uvrstili naše ključne izdelke. K skupni prodaji so največ prispevali izdelki iz

skupine zdravil na recept Zyllt (klopidogrel), Atoris (atorvastatin) in Vasilip (simvastatin). Lansirali smo dva nova izdelka, Nolpazo (pantoprazol) in Valsacor (valsartan), ki sta že uvrščena na pozitivno listo.

Prodaja v **Albaniji** je dosegla vrednost 4,2 milijona EUR. Nekoliko nižja prodaja kot v enakem lanskem obdobju je posledica konsolidacije v distribucijskih verigah na trgu. Naši prodajno najuspešnejši izdelki so Lorista (losartan), Enap (enalapril) in Ciprinol (ciprofloksacin).

Vzhodna Evropa

Regijo sestavlja večje število trgov, med katerimi po obsegu prodaje in pomembnosti izstopa Ruska federacija. Prodaja tej regiji je v prvih treh četrtletjih leta dosegla vrednost 167,4 milijona EUR. V tem obdobju smo dvoštevilično rast dosegli v Ruski federaciji, Ukrajini, Uzbekistanu, Kazahstanu, Mongoliji, Tadžikistanu in Turkmenistanu.

Ključni trg **Ruska federacija** je največji Krkin posamični trg, na katerem smo v obdobju prvih devetih mesecev tega leta s prodajo v višini 122,9 milijona EUR za 11 % preseglji prodajo enakega lanskega obdobja. Največji delež v prodaji predstavljajo zdravila na recept, ki smo jih prodali za 88,1 milijona EUR. Z 28,9 milijona EUR prodaje sledijo izdelki za samozdravljenje, veterinarskih izdelkov pa smo prodali za 5,9 milijona EUR. Zaradi spremembe zakonodaje na področju registracij zdravil, ki velja od 1. 9. 2010, je družba Krka do konca avgusta del zalog izdelkov, namenjenih ruskim kupcem, prodala svoji odvisni družbi OOO KRKA FARMA Sergijev Posad. Posledično beležimo visok indeks rasti prodaje družbe Krka, manjšega pa na skupini, ker odvisna družba vseh prejetih izdelkov še ni prodala končnim kupcem.

Prodajno najuspešnejši izdelki v obravnavanem obdobju so Enap (enalapril), Herbion, Lorista (losartan), Pikovit, Vasilip (simvastatin), Zyllt (klopidogrel), Atoris (atorvastatin), Orsoten (orlistat), Macropen (midekamicin) in Ultop (omeprazol). Dobro prodajo beležimo pri izdelkih, ki so bili lansirani v drugem četrtletju tega leta: Perineva (perindopril), Niperten (bisoprolol) ter Nolpaza (pantoprazol). Med veterinarskimi izdelki prodajno izstopajo Enroxil (enrofloksacin), Floron (florfenikol) in Kokcisan (salinomycin).

Na **Kosovu** smo v prvih treh četrtletjih prodali za 3,2 milijona EUR izdelkov. K nižji prodaji glede na enako lansko obdobje je največ prispevalo gospodarsko stanje na trgu. Kljub temu po prodaji ostajamo vodilni proizvajalec zdravil na tem trgu.

V **Črni gori** se je prodaja v primerjavi z enakim lanskim obdobjem povečala za 44 % in dosegla vrednost 0,6 milijona EUR. Vodilna izdelka glede na prodajo sta Kamiren (doksazosin) in Lorista (losartan).

V zadnjem letu smo z uvajanjem novih izdelkov na ruski trg strukturo prodaje spremenili v prid pomlajenemu naboru izdelkov, med katerimi so prodajno vodilni Lorista (losartan), Valsacor (valsartan), Nolpaza (pantoprazol), Amprilan (ramipril) in Perineva (perindopril). Krkini izdelki so na trgu vodilni v terapevtskih skupinah statinov, multivitaminskih pripravkov brez mineralov za pediatrično uporabo ter v skupini zdravil za prehladna obolenja. Visoke tržne deleže dosegamo v skupinah makrolidnih antibiotikov, zaviralcev angiotenzinske konvertaze (ACE – inhibitorji) in njihovi kombinaciji z diuretiki ter v skupini zaviralcev agregacije trombocitov. Povečujemo tržni delež v skupini sartanov, kjer zasedamo drugo mesto med vsemi proizvajalci.

Krka utrjuje status domačega proizvajalca, kar je za poslovanje v Ruski federaciji pomembno. V tretjem četrtletju je v našem proizvodnem obratu pričela delovati tretja pakirna linija, pripravljamo se na začetek gradnje novega proizvodno – distribucijskega centra Krka Rus II.

V Ruski federaciji širimo proizvodno – distribucijske zmogljivosti in utrjujemo položaj domačega proizvajalca.

V **Ukrajini** smo ob okrepljenih promocijskih aktivnostih in rasti farmacevtskega trga dosegli 55-odstotno rast prodaje, ki je dosegla vrednost 21,7 milijona EUR. K skupni prodaji so med zdravili na recept največ prispevali Enap (enalapril), Atoris (atorvastatin) in Naklofen (diklofenak). Med izdelki za samozdravljenje smo najvišjo prodajo zabeležili z izdelki Herbion, Bilobil (ginko biloba) in Septotele.

Prodaja v **Uzbekistanu** se je v primerjavi z enakim lanskim obdobjem povečala za 37 % in dosegla vrednost 6,1 milijona EUR predvsem zaradi

uspešne prodaje zdravil na recept, med katerimi izpostavljam Enap (enalapril) in Naklofen (diklofenak). V skupini izdelkov za samozdravljenje smo najboljše prodajne rezultate dosegli s Pikovitom.

V **Kazahstanu** smo prodali za 5,4 milijona EUR izdelkov oziroma za 11 % več kot v enakem lanskem obdobju. K temu je največ prispevala uspešna prodaja zdravil na recept. Naši najpomembnejši izdelki na kazahstanskem trgu so Enap (enalapril), Duovit in Vasilip (simvastatin).

Prodaja na **beloruskem** trgu je dosegla 2,7 milijona EUR. Naši najpomembnejši izdelki so Enap (enalapril), Ampril (ramipril), Sulfasalazin (sulfasalazin) in Lorista (losartan).

Na **moldavskem** trgu smo prodali za 2,2 milijona EUR izdelkov in kljub siceršnjemu krčenju farmacevtskega trga v devetmesečnem obdobju tega leta dosegli 2-odstotno prodajno rast. Glavnino prodaje smo ustvarili z izdelki iz skupine zdravil na recept Enap (enalapril), Ampril (ramipril) in Kaptopril (kaptopril).

Srednja Evropa

Regija Srednja Evropa ostaja po obsegu prodaje največja med Krkinimi prodajnimi regijami. Prodaja je v prvih devetih mesecih leta dosegla 223,9 milijona EUR. Rast prodaje smo dosegli na večini trgov v regiji, skupna rast prodaje v regiji pa je bila

11-odstotna.

Poljsko uvrščamo med ključne Krkine trge. Po velikosti drugi Krkin posamični trg je k prodajnemu izidu regije prispeval 44-odstotni delež in ob prodaji v vrednosti 97,5 milijona EUR dosegel 17-odstotno rast.

Največji delež v strukturi prodaje predstavljajo zdravila na recept, s katerimi smo ustvarili 19-odstotno rast. Izpostavljam najpomembnejše: Atoris (atorvastatin) kot vodilno zdravilo za zdravljenje povišanega holesterola, Nalpazo (pantoprazol) kot najpogosteje uporabljan generični pantoprazol in tretje najbolj prodajano Krkino zdravilo na poljskem trgu, Zalasto (olanzapin), Loristo (losartan), Valsacor (valsartan), Vasilip

V **Mongoliji** je k 28-odstotni rasti največ prispevala uspešna prodaja zdravil na recept. Lansirali smo izdelke Lorista (losartan), Pikovit Complex in Nolpaza (pantoprazol). V **Azerbajdžanu** in **Armeniji** prodaji v višini 1,2 milijona EUR oziroma 0,7 milijona EUR nista dosegli tistih iz enakega lanskega obdobja. V **Gruziji** je bil razlog za 10-odstotni padec prodaje glede na enako lansko obdobje prilagoditev cen novemu zakonu. Prodaja na kirgizistanskem trgu je ostala na nivoju preteklega leta. Nižjo prodajo izdelkov za samozdravljenje je v celoti nadomestila višja prodaja zdravil na recept.

V **Turkmenistanu** smo 97-odstotno rast prodaje dosegli predvsem na račun povečanih nakupov s strani državnih lekarn. V **Tadžikistanu** je k 10-odstotni rasti prodaje poleg lansiranja izdelka Naklofen Duo (diklofenak) največ prispevala večja prodaja zdravil na recept.

(simvastatin) in Prenesso (perindopril).

Prodaja izdelkov za samozdravljenje se je znižala za 3 %. Najpomembnejša izdelka v skupini sta Septotele in Bilobil (ginko biloba). Marca smo na trg uvedli celotno izdelčno linijo Fitoval. Za slabo desetino je bila nižja prodaja veterinarskih izdelkov, kjer naša najboljše prodajana izdelka ostajata Enroxil (enrofloksacin) in Floron (florfenikol).

Na **češkem** trgu smo prodali za 44,0 milijonov EUR izdelkov. Vzrok za nekoliko nižjo prodajo kot v prvih devetih mesecih preteklega leta je predvsem v reformi zdravstvenega sistema. Najpomembnejši v prodajno največji skupini izdelkov – zdravilih na recept so Atoris (atorvastatin), Lorista (losartan), Prenessa (perindopril), Asentra (sertralin), Ampril (ramipril), Lanzul (lansoprazol) in Lexaurin (bromazepam). Med izdelki za samozdravljenje je vodilno mesto v prodaji prevzel Nalgesin (naproksen).

Na **madžarskem** trgu smo zabeležili 23-odstotno rast prodaje in ustvarili prodajo v vrednosti 43,5 milijona EUR. K skupni prodaji so med izdelki iz najpomembnejše in najhitreje rastoče skupine

zdravil na recept največ prispevali Atoris (atorvastatin), Prenessa (perindopril), Nolpaza (pantoprazol), Lorista (losartan), Lanzul (lansoprazol) in Zyllt (klopidogrel). Med naštetimi izdelki sta prodajno najhitreje rasla Zyllt (klopidogrel) in Lorista (losartan). Prodaja izdelkov za samozdravljenje je v obravnavanem obdobju zabeležila 9-odstotni padec, prodaja veterinarskih izdelkov pa 15-odstotno rast.

Prodaja na **Slovaškem** je dosegla vrednost 20,0 milijonov EUR in 5-odstotno rast. Po doseženem obsegu prodaje so bili najpomembnejši

Zahodna Evropa in čezmorska tržišča

Na trgih regije Zahodna Evropa in čezmorska tržišča je prodaja dosegla 154,3 milijona EUR. Na prodajo na teh trgih pomembno vplivajo veliki pritiski na zniževanje cen, ki se bodo nadaljevali tudi v prihodnje.

Največji, 95-odstotni delež v strukturi prodaje predstavljajo zdravila na recept. Po obsegu najpomembnejša še naprej ostaja prodaja preko partnerjev, pri kateri pa smo zaradi zniževanja cen zabeležili padec. Nasprotno smo dosegli rast prodaje v vseh odvisnih družbah, med njimi izstopata Krka Farmaceutica in Krka Sverige. Na Portugalskem smo bili najbolj uspešni pri prodaji klopidogrela in donepezila, medtem ko je bil na skandinavskih trgih odločilen prispevek sildenafilu in montelukasta na Finskem teresomeprazole na Danskem.

Po vrednosti prodaje so naši najpomembnejši trgi v

izdelki iz skupine zdravil na recept Atoris (atorvastatin), Prenessa (perindopril), Valsacor (valsartan), Lorista (losartan) in Nolpaza (pantoprazol). Pri slednji smo zabeležili 59-odstotno rast prodaje. Prodaja izdelkov za samozdravljenje je ob 8-odstotni rasti dosegla 1,5 milijona EUR.

Na trgih treh baltskih držav smo v devetmesečnem obdobju dosegli rast prodaje, najvišjo, 38-odstotno, na **estonskem** trgu. Dvoštevlično rast (za 14 %) smo zabeležili tudi v **Latviji**, v **Litvi** je pa bila rast 5-odstotna.

regiji **Nemčija, Francija, skandinavske države, Velika Britanija** in **Portugalska**. Na zahodnoevropskih trgih se uvrščamo med vodilne proizvajalce generičnega klopidogrela, lansoprazola, gliklazida SR, perindopriila s kombinacijo, pantoprazola in enalapriila.

Najpomembnejša trga na področju veterinarskih izdelkov sta Francija in Nemčija. V Franciji glavino predstavlja prodaja florfenikola pod lastno blagovno znamko. Na obeh trgih smo več kot podvojili prodajo iz prvih devetih mesecev lanskega leta, medtem ko se je skupna prodaja veterinarskih izdelkov povečala za 12 %.

Vse Krkine odvisne družbe v regiji so poslovala uspešno.

Med **čezmorskimi** trgi izpostavljamo **Iran**, saj smo prodajo na tem trgu podvojili, prodajno rast pa pričakujemo tudi v prihodnje.

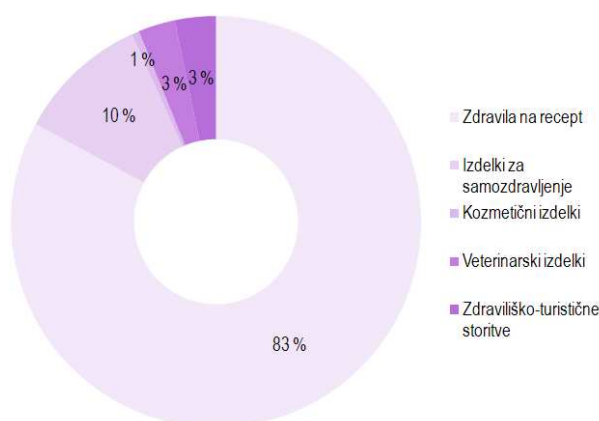
Prodaja skupine in družbe Krka po skupinah izdelkov in storitev

V strukturi prodaje skupine Krka v obdobju januar – september 2010 so s 94-odstotnim deležem najpomembnejši izdelki za humano uporabo. V omenjeni skupini izdelkov so največjo prodajo v vrednosti 601,5 milijona EUR dosegla zdravila na recept, izdelki za samozdravljenje in kozmetični

izdelki pa skupaj 79,6 milijona EUR. Prodaja veterinarskih izdelkov je znašala 21,1 milijona EUR, kar predstavlja 3-odstotni delež v skupini Krka. Vrednost prodaje zdraviliško-turističnih storitev je dosegla 23,4 milijonov EUR ali 3 % celotne prodaje skupine Krka.

v tisočih EUR	Skupina Krka			Družba Krka		
	1-9/2010	1-9/2009	Ind.	1-9/2010	1-9/2009	Ind.
Izdelki za humano uporabo	681.170	644.148	106	669.215	593.647	113
- Zdravila na recept	601.541	580.952	104	584.599	536.769	109
- Izdelki za samozdravljenje	75.406	57.754	131	80.247	51.719	155
- Kozmetični izdelki	4.223	5.442	78	4.369	5.159	85
Veterinarski izdelki	21.109	18.900	112	20.810	19.269	108
Zdraviliško-turistične storitve	23.446	25.892	91			
Ostalo	902	934	97	2.800	1.787	157
Skupaj	726.627	689.874	105	692.825	614.703	113

Struktura prodaje po skupinah izdelkov in storitev v obdobju januar-september 2010



Zdravila na recept

V regijah Slovenija, Jugovzhodna Evropa, Vzhodna Evropa in Srednja Evropa smo dosegli rast prodaje zdravil na recept.

Skupina Krka je prodala za 601,5 milijona EUR zdravil na recept, kar je za 4 % več kot v enakem obdobju lanskega leta. Prodaja se je najbolj povečala v regijah

Srednja Evropa (za 12 %) in Jugovzhodna Evropa (za 9 %). V regiji Vzhodna Evropa je bila dosežena 4-odstotna rast prodaje, v Sloveniji pa 3-odstotna. V regiji zahodna Evropa in čezmorska tržišča je bila prodaja za desetino manjša od prodaje v enakem lanskem obdobju.

Med večjimi trgi se je prodaja zdravil na recept v primerjavi z enakim obdobjem leta 2009 najbolj

povečala na Madžarskem (24-odstotna rast) in Poljskem (19-odstotna rast). Med srednje velikimi trgi velja izpostaviti visoko rast prodaje v Romuniji (42-odstotna rast), v skandinavskih državah (37-odstotna rast) ter na Portugalskem, kjer smo prodajo povečali za več kot trikrat. Med manjšimi trgi po prodaji Krkinih zdravil na recept so veliko rast dosegli Uzbekistan (61-odstotna rast), Estonija (40-odstotna rast), Kazahstan (20-odstotna rast) in Španija, kjer smo prodajo povečali za skoraj trikrat.

Med vodilnih deset izdelkov na recept se po vrednosti prodaje uvrščajo Enap (enalapril), Atoris (atorvastatin), Zyllt (klopidogrel), Lorista (losartan), Nolpaza (pantoprazol), Prenessa (perindopril),

Lanzul (lansoprazol), Vasilip (simvastatin), Zalasta (olanzapin) in Glyclada (gliklazid). Največjo rast prodaje so dosegli Prenessa (perindopril) z več kot 50-odstotno rastjo, Lorista (losartan) in Nolpaza (pantoprazol) z več kot 30-odstotno rastjo in Glyclada (gliklazid) z več kot 20-odstotno rastjo.

V prvih devetih mesecih leta 2010 smo lansirali več novih izdelkov. Izdelki z novimi učinkovinami so zaviralec protonske črpalke Emanera (esomeprazol), ki smo ga lansirali na številnih trgih srednje, jugovzhodne in zahodne Evrope, antihipertenzivi iz skupne sartanov Tolura (telmisartan), lansirana v Romuniji in na Poljskem, Olimestra (olmesartan), lansirana v Latviji, in Karbis (kandesartan), lansiran na Poljskem. Nova v Krkinem naboru izdelkov sta tudi antihipertenziv Niperten (bisoprolol), ki smo ga lansirali v Ruski federaciji, in antidiabetik Enyglid (repaglinid), ki smo ga lansirali v Nemčiji in Makedoniji.

Izvedli smo veliko lansiranj obstoječih izdelkov na nove trge. Med njimi so najpomembnejša lansiranje Zyllta (klopidogrel) v Romuniji, Bolgariji, Kazahstanu, Moldaviji, Estoniji, Avstriji ter na Slovaškem in Portugalskem, lansiranje Krkinega

Izdelki za samozdravljenje

Rast prodaje izdelkov za samozdravljenje smo dosegli v Sloveniji ter v jugovzhodni in vzhodni Evropi.

Skupina Krka je prodala za 75,4 milijonov EUR izdelkov za samozdravljenje, kar je za 31 % več kot v enakem obdobju lanskega leta. V tem obdobju smo pričali pozitivnim trendom prodaje v Sloveniji, na trgih jugovzhodne in vzhodne Evrope, medtem ko smo na trgih srednje Evrope zabeležili manjši padec prodaje.

V Sloveniji smo povečali prodajo za 4 %. Prodaja se je najbolj povečala na trgih vzhodne Evrope (61-odstotna rast), kjer smo bili uspešni v Ruski federaciji (60-odstotna rast), Mongoliji (8-odstotna rast) in Uzbekistanu (2-odstotna rast) ter v Ukrajini, kjer se glede na lanskoletno stanje prodaja precej

Kozmetični izdelki

Skupina Krka je prodala za 4,2 milijone EUR kozmetičnih izdelkov, kar je za 22 % manj kot v enakem lanskem obdobju. V Sloveniji smo prodajo povečali za 7 %, medtem ko se je na trgih vzhodne in jugovzhodne Evrope prodaja zmanjšala.

losartana v Nemčiji in Avstriji ter lansiranje Loriste (losartan) na številnih vzhodnoevropskih trgih. Med pomembnejšimi so tudi lansiranje Elicee (escitalopram) na večini trgov srednje Evrope in na Hrvaškem, lansiranje Nolpaze (pantoprazol) na številnih trgih vzhodne in jugovzhodne Evrope, lansiranje Prenesse/Perineve (perindopril) v Rusiji, Ukrajini, Kazahstanu in Bolgariji, lansiranje Valsacorja (valsartan) v Srbiji, Kazahstanu, Bosni in Hercegovini, lansiranje Co-Valsacorja/Valsacombija (valsartan s hidroklorotiazidom) na Poljskem, Slovaškem, v Bolgariji in Ukrajini, lansiranje Nimvastida (rivastigmin) v Romuniji, na Slovaškem in Češkem ter lansiranje Dorete (paracetamol in tramadol) na Poljskem, Češkem in v Makedoniji.

Večina marketinških aktivnosti je skozi vse leto usmerjena v promocijo izdelkov iz ključnih terapevtskih skupin. Tu so na prvem mestu zdravila za zdravljenje zvišanega krvnega tlaka, zdravila za zniževanje plazemskih lipidov, protiulkusna zdravila ter zdravila za zdravljenje bolezni osrednjega živčevja.

popravlja. Prodaja v jugovzhodni Evropi se je povečala za 9 %. Uspešni smo bili predvsem v Romuniji (20-odstotna rast) ter Makedoniji in Srbiji (pri obeh 11-odstotna rast).

Vodilni Krkini izdelki za samozdravljenje so Bilobil, Septolete, Herbion, Pikovit in Duovit, ki jim je namenjena tudi večina oglaševanja in drugih marketinško-prodajnih aktivnosti.

V letu 2010 smo lansirali več novih izdelkov: Septolete plus z okusom medu in limete, Bilobil (ginko biloba) v novi jakosti 120 mg ter sirupa za otroke Pikovit Prebio in Pikovit IQ/Omega. Na številne nove trge v vzhodni Evropi smo lansirali Herbion sirupa proti kašlju.

Vodilna blagovna znamka je Fitoval, nabor izdelkov za nego las in lasišča, ki je dosegla 16-odstotno rast prodaje.

Veterinarski izdelki

V devetih mesecih tega leta je skupina Krka prodala za 21,1 milijona EUR veterinarskih izdelkov, kar pomeni 12-odstotno rast prodaje glede na enako obdobje v letu 2009. Prodaja se je povečala v vseh regijah, razen v Sloveniji, kjer je na ravni prodaje v enakem lanskem obdobju.

Najbolj se je prodaja povečala v regiji Zahodna Evropa in čezmorska tržišča (24-odstotna rast), predvsem v Nemčiji (4-kratno povečanje prodaje) in Franciji (skoraj 2-kratno povečanje prodaje). Med regijami po rasti prodaje sledi vzhodna Evropa (16-odstotna rast), z rastjo prodaje na obeh največjih trgih v Ruski federaciji (21-odstotna rast) in Ukrajini (9-odstotna rast). Med večjimi trgi v regiji Jugovzhodna Evropa beležimo rast prodaje na Hrvaškem (14-odstotna rast) in v Srbiji (8-odstotna

rast), v regiji Srednja Evropa pa na Madžarskem (15-odstotna rast).

Največjo rast prodaje veterinarskih izdelkov smo dosegli v regiji Zahodna Evropa in čezmorska tržišča.

Vodilni izdelek je Enroxil (enrofloksacin), ki dosega tudi največjo rast. Sledijo mu Floron (florfenikol), Kokcisan (salinomycin) in Ecocid S. Med deset vodilnih izdelkov se je že uvrstil maja lansirani Fypryst (fipronil), zdravilo proti zajedavcem pri malih živalih.

Marketinško-prodajne aktivnosti z novimi izdelki širimo na področje izdelkov za ljubiteljske živali, kar je najhitreje rastoči segment trga veterinarskih izdelkov.

Zdraviliško-turistične storitve

V prvih devetih mesecih leta 2010 je znašala prodaja zdraviliških, turističnih in gostinskih storitev 23,4 milijona EUR, kar je za 9 % manj kot v enakem lanskem obdobju. Vzrok za padec prodaje je bila prenova v poslovni enoti Talaso Strunjan, ki je bila zaradi tega zaprta skoraj štiri mesece.

V prihodkih skupine Terme prevladujejo prihodki od hotelske dejavnosti, ki znašajo 8,0 milijonov EUR. Najvišjo, 76-odstotno zasedenost zmogljivosti so dosegle Terme Šmarješke Toplice, medtem ko so v Termah Dolenjske Toplice v prvih devetih mesecih beležili 67-odstotno zasedenost.

Z naložbo v vrednosti 7,7 milijona EUR v Talaso Strunjan, ki je eno najbolj priljubljenih in najbolj zasedenih počitniških in zdraviliških centrov v Sloveniji, smo pridobili večje bazenske in namestitvene zmogljivosti, dodatno pa tudi nove prostore za zdravstveno dejavnost in hidroterapijo ter sprostitevni center Salia. Strunjansko zdravilišče, ima z omenjenimi pridobitvami večje možnosti za razvoj programov talasoterapije in storitev z mediteranskim pridihom, kar bo utrdilo njegovo mesto vodilnega talasoterapevtskega centra na slovenski obali.

Razvoj in raziskave

Pridobili smo prve registracije za 15 novih izdelkov v 33 oblikah.

V obdobju od januarja do septembra 2010 smo pridobili prve registracije za 15 novih izdelkov v 33

oblikah.

V tem času smo na različnih trgih pridobili 621 novih registracij.

Zdravila na recept

V tem obdobju smo pridobili registracijo za 9 novih izdelkov v 20 farmacevtskih oblikah in jakostih.

Registrirali smo 3 nove izdelke iz palete sartanov: telmisartan, kandesartan in novo jakost zdravila Lorista H, kombinacijo losartana in hidroklorotiazida.

Registrirali smo 3 nove izdelke iz nabora sartanov, pomembne skupine zdravil za zdravljenje bolezni srca in žilja. Po centraliziranem

evropskem postopku pri EMEA (Evropski agenciji za zdravila) smo v celotni Evropski uniji registrirali nov izdelek **Tolura**, ki vsebuje učinkovino **telmisartan**, v obliki tablet v treh jakostih. Telmisartan je eden od novejših sartanov, ki so v svetu priznani kot zelo varna skupina kardiovaskularnih zdravil ter imajo ugodnejše razmerje med učinkovitostjo in varnostjo od ostalih skupin antihipertenzivov. Po decentraliziranem postopku smo registrirali novo jakost zdravila **Lorista H**, kombinacijo **losartana in hidroklorotiazida** v obliki filmsko obloženih tablet. Zaključili smo decentraliziran evropski postopek za **Candecor**, ki vsebuje učinkovino **kandesartan**, v obliki tablet v štirih jakostih. Po decentraliziranem postopku smo registrirali tudi novo obliko kombiniranega zdravila **Co-Prenessa**. Zdravilo vsebuje kombinacijo učinkovin **perindopril** in **indapamid** in je pripravljeno po novem tehnološkem postopku granulacije.

Zaključili smo decentralizirane postopke za 3 nove izdelke iz skupine zaviralcev protonske črpalke.

Širili smo nabor gastrointestinalnih zdravil iz skupine zaviralcev protonske črpalke. Zaključili smo decentralizirane postopke za 3 nove izdelke

iz te skupine. Registrirali smo **esomeprazol** v obliki gastrorezistentnih kapsul v dveh jakostih, **rabeprazol** v obliki gastrorezistentnih tablet in **pantoprazol** v obliki praška za raztopino za injiciranje, ki predstavlja novo farmacevtsko obliko in s tem nov način uporabe že uveljavljene učinkovine pantoprazol.

Po decentraliziranem postopku smo registrirali novo zdravilo **Asolfena**, ki vsebuje **solifenacin**, v obliki filmsko obloženih tablet v dveh jakostih. Asolfena se uporablja za zdravljenje simptomov prekomerno aktivnega sečnega mehurja.

Nadaljujemo tudi z nacionalnimi postopki, ki so pomembni za zagotavljanje nabora novih izdelkov v državah vzhodne in jugovzhodne Evrope. V preteklem obdobju smo v Ruski federaciji po nacionalnem postopku registrirali novo zdravilo iz skupine antipsihotikov **aripiprazol fumarat** v obliki tablet v štirih jakostih.

Na ruskem trgu smo pridobili nove registracije za zdravila iz skupine **sartanov**. Po nacionalnih postopkih smo registrirali **Candecor** v obliki tablet v štirih jakostih, ki vsebujejo učinkovino **kandesartan**, **Firmasta** filmsko obložene tablete v treh jakostih, ki vsebujejo učinkovino **irbesartan** in kombinirana zdravila **Valsacor H 80**, **Valsacor H 160**, **Valsacor HD 160** z učinkovinama **valsartan** in **hidroklorotiazid** v obliki filmsko obloženih tablet. Po nacionalnih postopkih smo registrirali izdelek z učinkovinama **perindopril** in **indapamid** v obliki tablet v Ruski federaciji pod imenom **Co-Perineva** in v Ukrajini pod imenom **Ko-Prenessa**. V Ruski federaciji smo registrirali izdelek **Cezera** v obliki filmsko obloženih tablet, ki vsebuje učinkovino **levocetirizin**, in izdelek **Oprymea**, ki vsebuje učinkovino **pramipexol**, v obliki tablet v treh jakostih.

V državah jugovzhodne Evrope smo registrirali nov izdelek **Elicea** z učinkovino **escitalopram** v obliki filmsko obloženih tablet. Na teh trgih smo registrirali tudi nekaj novih izdelkov: zdravilo **Ifirmasta** v obliki filmsko obloženih tablet z učinkovino **irbesartan**, **Vizarsin**, filmsko obložene tablete z učinkovino **sildenafil**, kombinirano zdravilo **Doreta** z učinkovinama **paracetamol** in **tramadol**, **Enyglid** tablete z učinkovino **repaglinid** in zdravilo **Ezoleta** v obliki tablet z učinkovino **ezetimib**.

Izdelki za samozdravljenje

V tem obdobju smo z dvema novima izdelkoma razširili eno od ključnih blagovnih znamk **Septolete**. Registrirali smo nov izdelek **Septolete plus z okusom jagode** v obliki pastil. Pridobili smo prvo registracijo za izdelek **Septolete plus pršilo** v Sloveniji, Estoniji in Latviji. Blagovno znamko tako dopolnjujemo z novo farmacevtsko obliko pršila, ki omogoča takojšnje delovanje na sluznico in s tem učinkovito blažitev bolečine.

Zaključili smo registracijo za izdelek **Septolete Plus med/limeta** pastile v Bolgariji in na Češkem.

Pridobili smo notifikacijo za izdelka **Pikovit Omega 3** in **Pikovit Prebiotik** v Ruski federaciji, ki predstavlja ključni trg za oba izdelka. Izdelka dopolnjujeta nabor vitaminskih izdelkov **Pikovit** v segmentu prehranskih dopolnil. Poleg vitaminov vsebujeta še omega 3 kisline (**Pikovit Omega 3**) ter prebiotične vlaknine (**Pikovit Prebiotik**).

Uveljavljeno blagovno znamko **Duovit** smo dopolnili z notifikacijo izdelkov na novih trgih vzhodne Evrope. V Ruski federaciji in Ukrajini smo zaključili

postopek notifikacije za izdelek **Duovit Elegance**, ki, glede na potrebe kože podnevi in ponoči, v dveh kapsulah za dan in noč združuje vse potrebne sestavine za biološko prehrano kože. Nabor izdelkov **Duovit** smo v Ukrajini in Ruski federaciji dopolnili z novim izdelkom **Duovit Sila (Power)** v obliki žvečljivih tablet, ki so vir naravnega kofeina v usklajeni kombinaciji naravnih izvlečkov in vitaminov za dodatno energijo in večjo storilnost. V Ukrajini smo zaključili registracijo izdelka **Herbion Ženšen** v obliki kapsul in notificirali izdelek **Duovit Vision** v obliki kapsul.

Pridobili smo notifikacijo izdelka **Orsoslim kapsule** na ključnih trgih Kazahstana in Ukrajine. Izdelek vsebuje kombinacijo pomembnih vitaminov, L-karnitin, kofein in ekstrakt zelenega čaja in je namenjen za pomoč pri zmanjševanju oziroma regulaciji telesne teže.

Razširili smo tržne možnosti za blagovno znamko **Bilobil**, saj smo v Ukrajini registrirali **Bilobil intense** kapsule.

Veterinarski izdelki

Na področju veterine smo po decentraliziranih postopkih registrirali 5 novih izdelkov v 11 oblikah.

Po decentraliziranih postopkih smo registrirali 5 novih veterinarskih izdelkov v 11 oblikah.

Zaključili smo postopek registracije za novo zdravilo **Fypryst** v obliki raztopine za kožni nanos za preprečevanje in zdravljenje invazij s klopi, bolhami in ušmi pri psih in mačkah. Zdravilo je registrirano po decentraliziranem postopku v Sloveniji, na Madžarskem, Poljskem, Češkem, Slovaškem, v Bolgariji, Romuniji, Estoniji, Litvi in Latviji. **Fypryst** je registriran tudi po nacionalnem postopku v Ruski federaciji. Izdelek vsebuje učinkovino **fipronil**, ki omogoča odpravljanje zunanjih zajedavcev in je pomemben za širitev nabora zdravil za ljubiteljske živali.

Nabor izdelkov za ljubiteljske živali smo dopolnili tudi z novim zdravilom **Rycarfa**, ki vsebuje učinkovino **karprofen**, v obliki tablet in v obliki raztopine za injiciranje. Izdelek, ki je namenjen

lažšanju bolečin po operativnih posegih in ob degenerativnih obolenjih mišično-skeletnega sistema pri psih in mačkah, smo registrirali po evropskem decentraliziranem postopku v 16 državah Evropske unije. Izdelek **Rycarfa** v obliki tablet smo registrirali tudi v Ruski federaciji.

V 17 državah Evropske unije smo registrirali novo zdravilo **Floron** v obliki predmešanice za pripravo zdravilne krmne mešanice. Izdelek vsebuje učinkovino **florfenikol** in je namenjen preprečevanju in zdravljenju bakterijskih obolenj dihal pri prašičih.

Zaključili smo postopke registracije za novo zdravilo **Toltarox** v obliki peroralne suspenzije v 20 državah Evropske unije in v Ruski federaciji. Izdelek z učinkovino **toltrazuril** je namenjen preprečevanju in zdravljenju kokcidioznih invazij pri novorojenih prašičkih. Z novo farmacevtsko obliko **florfenikola** ter s **toltrazurilom** širimo paleto izdelkov s področja antimikrobnih in antiparazitnih zdravil za prašiče.

Kozmetični izdelki

Širili smo tržne možnosti za blagovno znamko **Fitoval**.

Na Poljskem smo uspešno lansirali nabor Fitoval izdelkov. V Ukrajini smo pridobili registracijo za

Fitoval kapsule in s statusom kozmetičnega izdelka registrirali celotno linijo **Fitoval Formula**: dermatološki šampon in losjon proti izpadanju las, dermatološki šampon za poškodovane lase, dermatološki šampon in losjon proti prhljaju.

Vlaganja in naložbe

Za naložbe smo v prvih devetih mesecih namenili 77,1 milijona EUR.

Za naložbe smo v skupini Krka v prvih devetih mesecih 2010 namenili

77,1 milijona EUR, od tega 56,6 milijona EUR v obvladujoči družbi in 20,5 milijona EUR v odvisnih družbah.

Obrat v Bršljinu

Sodoben Obrat za proizvodnjo sirupov in izdelkov z biocidnim učinkom v Bršljinu, ki smo ga odprli konec letošnjega aprila, predstavlja pomembno fazo v tehnološkem in proizvodnem razvoju skupine Krka. V izgradnjo obrata smo vložili 26 milijonov EUR.

Prenova in dograditev novih prostorov sta potekali v dveh fazah. V prvi fazi smo zgradili ločen objekt za proizvodnjo izdelkov z biocidnim učinkom in energetsko infrastrukturo ter optimizirali materialne pretoke, v drugi pa smo zgradili nov, sodoben obrat za proizvodnjo ekstraktov in sirupov. V obratu že proizvajamo nov tekoči veterinarski izdelek z

biocidnim učinkom in v ločenih prostorih sirupe Herbion, letos pa bomo proizvodnjo veterinarskih izdelkov in sirupov še dopolnili.

Predvidena zmogljivost obrata po rekonstrukciji je 20 milijonov stekleničk sirupa na leto, v primeru večizemske proizvodnje. Proizvodni procesi so v celoti računalniško podprti in avtomatizirani, obrat pa je zgrajen v skladu z najnovejšimi tehnično-tehnološkimi rešitvami in smernicami dobre proizvodne prakse (DPP) ter evropskimi standardi za varnost in zaščito ljudi in okolja.

Obrat za proizvodnjo trdnih farmacevtskih oblik

Gradnja obrata za proizvodnjo trdnih farmacevtskih oblik je trenutno Krkina največja naložba.

V Krkinem proizvodnem kompleksu v Ločni smo junija lani začeli graditi nov obrat za proizvodnjo trdnih farmacevtskih oblik (OTO). Z njim bomo proizvodne zmogljivosti povečali na

2,5 milijarde tablet, obloženih tablet ali kapsul na leto. Obrat bo imel pet etaž s skupno površino 17.000 m². To je trenutno največja Krkina naložba, ki bo vredna 91 milijonov EUR.

V letu 2009 smo postavili jekleno konstrukcijo in končali groba gradbena dela. Januarja 2010 smo

začeli z izvedbo inštalacijskih del. Inštalacije so vgrajene do te mere, da smo konec septembra lahko začeli s kvalifikacijo strojne opreme in vgradnjo tehnološke opreme, ki bo potekala postopno do konca januarja 2011. V oktobru je bil opravljen inšpekcijski pregled nove transformatorske postaje in zagon energetskih sistemov.

Tehnični pregled objekta načrtujemo v februarju 2011, začetek proizvodnje na prvi liniji pa je predviden v aprilu 2011. Letos bomo za investicijo namenili 40 milijonov EUR.

Razvojno-kontrolni center (RKC) 3

Nov Razvojno-kontrolni center 3 smo začeli graditi septembra lani. Objekt je postavljen ob stavbah RKC 1 in RKC 2, s katerima tvori funkcionalno in

arhitekturno celoto. RKC 3 bo zgrajen za potrebe razvojno-raziskovalne in kontrolne dejavnosti, v njem bodo tudi najnovejše laboratorijske naprave za

nadzor kakovosti vhodnih materialov, polizdelkov in končnih izdelkov.

V maju 2010 smo pričeli z izvedbo finalnih gradbeno-obrtniških ter inštalacijskih del. Objekt bo do konca leta inštalacijsko pripravljen za začetek

Linija za proizvodnjo pršil

Zaradi načrtovane proizvodnje novih izdelkov v obliki pršil smo najprej obnovili proizvodne prostore v Obratu za proizvodnjo raztopin in emulzij v zahtevanih razredih čistosti in eksplozijsko varni izvedbi. S proizvodnjo izdelkov smo začeli februarja 2010.

Razširitev skladišča embalaže

Z naložbo smo posodobili in maksimalno povečali zmogljivosti visokoregalnega skladišča embalaže na obstoječi lokaciji. Do sredine avgusta 2010 smo razširili in posodobili skladišče, vključno z vsemi inštalacijskimi deli. V obratovanju sta dve od predvidenih štirih novih regalnih dvigal, montaža preostalih dveh novih dvigal bo zaključena

Razširitev skladišča tekočih surovin

Z vgradnjo štirih rezervoarjev z volumnom 40 m³ smo povečali zmogljivosti skladiščenja topil. Z investicijskimi deli smo začeli marca 2010. Do konca junija smo izvedli lovilno skledo za postavitve cistem, konstrukcijo in streho objekta ter postavili 4

Projekt FBD

Za razvojno-investicijski projekt razvoja novih tehnologij FBD je bila vgrajena nova tehnološka oprema. Za projekt smo porabili 3,5 milijona EUR.

Operacija se izvaja v okviru Operativnega programa

Novi projekti

V fazi idejnih zasnov in projektiranja so novi projekti, namenjeni novim proizvodnim zmogljivostim za farmacevtske učinkovine in trdne oralne farmacevtske oblike.

Krkina strateška lokacija za širitev kemijske proizvodnje v Sloveniji je v Krškem, kjer bomo gradili obrat za proizvodnjo učinkovin - Sintezo 1. Na lokaciji bo treba zgraditi infrastrukturo za

montaže laboratorijske in pohištvene opreme.

V začetku leta 2011 bomo začeli z vgradnjo opreme, selitev v nove prostore pa načrtujemo v drugem četrtletju leta 2011. Predračunska vrednost celotne naložbe je ocenjena na 22 milijonov EUR.

V letošnjem letu smo izvedli še rekonstrukcijo v obratu sterilnih očesnih mazil. Odobritev, povezano z zagotavljanjem kakovosti, pričakujemo v novembru, zagon poskusne proizvodnje pa v decembru.

novembra 2010.

Na podaljšku skladišča embalaže smo namestili fotovoltaični sistem, ki omogoča rabo sončne energije, kar s subvencijami podpira tudi država. V teku so priprave za tehnični pregled. Celotna rekonstrukcija skladišča bo končana letos.

nove cisterne. Skladno s terminskim planom smo razširitev skladišča končali v avgustu 2010, vgrajena bo še določena specifična oprema za potrebe obrata Sinteza 2. Razširitev skladišča bo predvidoma končana v tem letu.

krepitev regionalnih razvojnih potencialov za obdobje 2007-2013, 1. razvojne prioritete: Konkurenčnost podjetij in raziskovalna odličnost; prednostne usmeritve 1.1.: Izboljšanje konkurenčnih sposobnosti podjetij in raziskovalna odličnost.

napajanje novih objektov z vsemi potrebnimi energenti. Gradnja obrata Sinteza 1 in energetske infrastrukture je v fazi projektiranja.

V letu 2010 smo začeli s pripravo projektne dokumentacije za gradnjo novega obrata za proizvodnjo trdnih oralnih farmacevtskih oblik - NOTOL 2.

Odvisne družbe

V Ruski federaciji bomo posodobili in povečali logistični center ter zgradili novo tovarno za proizvodnjo trdnih farmacevtskih oblik.

V Ruski federaciji načrtujemo posodobitev in povečanje logističnega centra ter izgradnjo nove tovarne za proizvodnjo trdnih farmacevtskih oblik, ki bo omogočala fleksibilno in

modularno izgradnjo proizvodnih zmogljivosti v več fazah. V 2010 smo pridobili gradbeno dovoljenje in izdelali načrte za izvedbo. Proizvodnja bo stekla v letu 2013.

V odvisnih družbah TAD Pharma in Krka Rus smo z nabavo novih pakirnih linij povečali zmogljivosti

pakiranja tablet in kapsul. Obe liniji sta bili inštalirani v avgustu 2010. Trenutno se izvajajo kvalifikacije sistemov.

V Termah Krka smo v hotelu Strunjan razširili namestitvene in bazenske zmogljivosti ter prostore za zdravstveno dejavnost. Spomladi smo obnovili vhodno avlo in sobe v hotelu ter zdravstveni center s specialističnimi ambulantami in fizikalno terapijo. Med prvomajskimi prazniki smo odprli še prenovljene bazene, prostore za hidroterapijo in sprostitveni center Salia.

Zaposleni

Na področju zaposlovanja nadaljujemo z razvojem kadrov in z aktivnim zaposlovanjem, predvsem na področjih marketinga in prodaje v odvisnih družbah in predstavništvih v tujini ter v oskrbi z izdelki v Sloveniji. V skupini Krka je bilo konec septembra zaposlenih 8578 sodelavcev, kar je za 603 sodelavce oziroma za 8 % več glede na začetek

leta. Med vsemi zaposlenimi ima 51 % sodelavcev najmanj univerzitetno izobrazbo.

V Sloveniji se je število zaposlenih glede na začetek leta povečalo za 211, v tujini pa za 392. V odvisnih družbah in predstavništvih v tujini je zaposlenih 48 % vseh zaposlenih v skupini Krka.

Število in struktura zaposlenih glede na izobrazbo v skupini Krka

Stopnja izobrazbe	30. 9. 2010		31. 12. 2009		Indeks rasti
	Število zaposlenih	Delež (v %)	Število zaposlenih	Delež (v %)	
Doktorji znanosti	87	1,0	82	1,0	106
Magistri znanosti	246	2,9	215	2,7	114
Univerzitetna izobrazba	4072	47,5	3730	46,8	109
Visokostrokovna izobrazba	786	9,2	698	8,8	113
Višješolska izobrazba	260	3,0	240	3,0	108
Srednješolska izobrazba	1687	19,7	1599	20,1	106
Ostalo	1440	16,8	1411	17,7	102
Skupaj	8578	100,0	7975	100,0	108
– Slovenija	4453	51,9	4242	53,2	105
– tujina	4125	48,1	3733	46,8	111

S štipendiranjem zagotavljamo kontinuiran prihod novih talentiranih kadrov. Trenutno imamo 106 štipendistov, predvsem s področja farmacije in kemije, štipendije pa podeljujemo tudi izjemnim študentom iz drugih, za Krko zanimivih področij. S

sistemom razvoja kadrov in zagotavljanja primernih naslednikov obstoječim vodstvenim kadrom skrbimo, da se potrebe po ključnih kadrih tako s področja stroke kot vodenja rešujejo večinoma s kadrovanjem znotraj družbe.

Naši sodelavci se dodatno izobražujejo doma in v tujini na področju strokovnih znanj, kakovosti, vodenja, osebnega razvoja, tujih jezikov in informatike. Izobraževanja prilagajamo potrebam sodelavcev, tehnološkemu procesu, razmeram na trgih in razvojnim potrebam družbe. Večino izobraževanj organiziramo sami. Izobraževanja nenehno posodabljam, uvajamo nove oblike izobraževanja, ki so bolj prilagojene sodobnemu načinu dela.

Podpiramo študij zaposlenih. Tako je konec septembra študiralo 332 naših sodelavcev, od tega

81 na podiplomskih študijih. Do konca septembra je zaključilo študij 22 sodelavcev, 123 pa jih je uspešno zaključilo proces pridobivanja nacionalne poklicne kvalifikacije.

Krka je edini verificiran izvajalec za preverjanje in potrjevanje nacionalnih poklicnih kvalifikacij v Sloveniji za farmacevtsko področje. Letos bomo obeležili 10-letnico preverjanja in potrjevanja nacionalnih poklicnih kvalifikacij. V tem času smo podelili že 608 certifikatov Krkinim sodelavcem in 142 zaposlenim v drugih farmacevtskih podjetjih. Trenutno je v ta proces vključeno 95 sodelavcev.

ZGOŠČENI KONSOLIDIRANI RAČUNOVODSKI IZKAZI SKUPINE KRKA S POJASNILI

Konsolidirani izkaz finančnega položaja (bilanca stanja) skupine Krka

v tisočih EUR	30. 9. 2010	31. 12. 2009	Ind. 10/09
Sredstva			
Nepremičnine, naprave in oprema	669.989	649.146	103
Neopredmetena sredstva	123.151	126.581	97
Odložene terjatve za davek	24.432	22.392	109
Dana posojila	4.931	4.064	121
Finančne naložbe	5.191	5.658	92
Druga dolgoročna sredstva	185	181	103
Dolgoročna sredstva skupaj	827.879	808.022	102
Zaloge	223.050	181.646	123
Terjatve do kupcev in druge terjatve	374.866	334.906	112
Dana posojila	418	2.213	19
Finančne naložbe, vključno z izvedenimi finančnimi instrumenti	612	834	73
Denar in denarni ustrezniki	11.454	13.411	85
Kratkoročna sredstva skupaj	610.400	533.010	115
Sredstva skupaj	1.438.279	1.341.032	107
Kapital			
Osnovni kapital	59.126	59.126	100
Lastne delnice	-19.489	-19.489	100
Rezerve	151.590	150.494	101
Zadržani dobički	813.429	728.554	112
Kapital večinskih lastnikov	1.004.656	918.685	109
Kapital manjšinskih lastnikov	1.622	1.684	96
Kapital skupaj	1.006.278	920.369	109
Obveznosti			
Posojila	105.039	105.113	100
Rezervacije	110.895	107.536	103
Državne podpore in sredstva Evropske unije	6.493	6.763	96
Odložene obveznosti za davek	17.640	18.422	96
Dolgoročne obveznosti skupaj	240.067	237.834	101
Poslovne obveznosti	81.058	72.500	112
Posojila	24.683	51.084	48
Obveznosti za davek iz dobička	11.883	1.695	701
Ostale kratkoročne obveznosti	74.310	57.550	129
Kratkoročne obveznosti skupaj	191.934	182.829	105
Obveznosti skupaj	432.001	420.663	103
Kapital in obveznosti skupaj	1.438.279	1.341.032	107

Konsolidirani izkaz poslovnega izida skupine Krka

v tisočih EUR	1-9/2010	1-9/2009	Ind. 10/09
Prihodki od prodaje	726.627	689.874	105
Proizvajalni stroški prodanih proizvodov	-267.777	-257.473	104
Bruto dobiček	458.850	432.401	106
Drugi poslovni prihodki	5.099	9.505	54
Stroški prodavanja	-179.166	-166.808	107
Stroški razvijanja	-71.662	-64.674	111
Stroški splošnih dejavnosti	-58.492	-55.539	105
Dobiček iz poslovanja	154.629	154.885	100
Finančni prihodki	4.705	856	550
Finančni odhodki	-3.767	-14.947	25
Neto finančni izid	938	-14.091	-7
Dobiček pred davkom	155.567	140.794	110
Davek iz dobička	-34.706	-32.481	107
Čisti dobiček obdobja	120.861	108.313	112
Od tega:			
– za večinske lastnike	120.923	108.364	112
– za manjšinske lastnike	-62	-51	121
Osnovni čisti dobiček na delnico (v EUR)*	3,58	3,20	112
Popravljeni čisti dobiček na delnico (v EUR)**	3,58	3,20	112

* Čisti dobiček večinskih lastnikov / povprečno število izdanih delnic v obdobju brez lastnih delnic.

** Vse delnice, ki jih je družba izdala, so navadne imenske delnice, zato je popravljeni čisti dobiček na delnico enak osnovnemu čistemu dobičku na delnico.

Konsolidirani izkaz vseobsegajočega donosa skupine Krka

v tisočih EUR	1-9/2010	1-9/2009	Ind. 10/09
Dobiček tekočega obdobja	120.861	108.313	112
Drugi vseobsegajoči donos v obdobju:			
Spremembe dobičkov preteklih obdobj	1.131	-127	
Sprememba poštene vrednosti finančnih sredstev, razpoložljivih za prodajo	-467	-276	169
Vpliv odloženih davkov - sprememba poštene vrednosti finančnih sredstev, razpoložljivih za prodajo	93	58	160
Prevedbena rezerva	1.470	-1.282	
Drugi vseobsegajoči donosi v obdobju skupaj	2.227	-1.627	-137
Vseobsegajoči donosi v obdobju skupaj	123.088	106.686	115
Od tega:			
– kapital večinskih lastnikov	123.150	106.794	115
– kapital manjšinskih lastnikov	-62	-108	57

Konsolidirani izkaz sprememb lastniškega kapitala skupine Krka

	Osnovni kapital	Lastne delnice	Rezerve					Zadržani dobički			Kapital večinskih lastnikov	Kapital manjšinskih lastnikov	Kapital skupaj	
			Kapitalske rezerve	Zakonske rezerve	Statutarne rezerve	Rezerva za pošteno vrednost	Prevedbene rezerve	Druge rezerve iz dobička	Čisti dobiček poslovnega leta	Preneseni čisti dobiček				
v tisočih EUR														
Stanje 1. 1. 2010	59.126	-19.489	120.992	14.990	22.184	2.104	-9.776	570.354	106.766	51.434	918.685	1.684	920.369	
Vnos čistega dobička poslovnega obdobja	0	0	0	0	0	0	0	0	120.923	0	120.923	-62	120.861	
Drugi vseobsegajoči donosi v obdobju														
Vnos sprememb preteklih dobičkov	0	0	0	0	0	0	0	0	0	1.131	1.131	0	1.131	
Sprememba poštene vrednosti finančnih sredstev, razpoložljivih za prodajo	0	0	0	0	0	-467	0	0	0	0	-467	0	-467	
Vpliv odloženih davkov – sprememba poštene vrednosti finančnih sredstev, razpoložljivih za prodajo	0	0	0	0	0	93	0	0	0	0	93	0	93	
Prevedbena rezerva	0	0	0	0	0	0	1.470	0	0	0	1.470	0	1.470	
Drugi vseobsegajoči donosi v obdobju skupaj	0	0	0	0	0	-374	1.470	0	0	1.131	2.227	0	2.227	
Vseobsegajoči donosi v obdobju skupaj	0	0	0	0	0	-374	1.470	0	120.923	1.131	123.150	-62	123.088	
Transakcije z lastniki, evidentirane v kapitalu														
Oblikovanje statutarne rezerv	0	0	0	0	0	0	0	0	0	0	0	0	0	
Oblikovanje drugih rezerv iz dobička po sklepu uprave in nadzornega sveta družbe	0	0	0	0	0	0	0	0	0	0	0	0	0	
Prenos čistega dobička preteklega leta v preneseni čisti dobiček	0	0	0	0	0	0	0	0	-106.766	106.766	0	0	0	
Prenos v druge rezerve iz dobička po sklepu skupščine	0	0	0	0	0	0	0	62.285	0	-62.285	0	0	0	
Izplačilo dividend	0	0	0	0	0	0	0	0	0	-37.179	-37.179	0	-37.179	
Transakcije z lastniki, evidentirane v kapitalu, skupaj	0	0	0	0	0	0	0	62.285	-106.766	7.302	-37.179	0	-37.179	
Stanje 30. 9. 2010	59.126	-19.489	120.992	14.990	22.184	1.730	-8.306	632.639	120.923	59.867	1.004.656	1.622	1.006.278	

	Osnovni kapital	Lastne delnice	Rezerve					Zadržani dobički			Kapital večinskih lastnikov	Kapital manjšinskih lastnikov	Kapital skupaj
			Kapitalske rezerve	Zakonske rezerve	Statutarne rezerve	Rezerva za pošteno vrednost	Prevedbene rezerve	Druge rezerve iz dobička	Čisti dobiček poslovnega leta	Preneseni čisti dobiček			
v tisočih EUR													
Stanje 1. 1. 2009	59.126	-19.489	120.992	14.990	17.184	2.620	-9.332	450.417	102.955	42.010	781.473	1.823	783.296
Vnos čistega dobička poslovnega obdobja	0	0	0	0	0	0	0	0	108.364	0	108.364	-51	108.313
Drugi vseobsegajoči donosi v obdobju													
Vnos sprememb preteklih dobičkov	0	0	0	0	0	0	0	0	0	-70	-70	-57	-127
Sprememba poštene vrednosti finančnih sredstev, razpoložljivih za prodajo	0	0	0	0	0	-276	0	0	0	0	-276	0	-276
Vpliv odloženih davkov – sprememba poštene vrednosti finančnih sredstev, razpoložljivih za prodajo	0	0	0	0	0	58	0	0	0	0	58	0	58
Prevedbena rezerva	0	0	0	0	0	0	-1.282	0	0	0	-1.282	0	-1.282
Drugi vseobsegajoči donosi v obdobju skupaj	0	0	0	0	0	-218	-1.282	0	0	-70	-1.570	-57	-1.627
Vseobsegajoči donosi v obdobju skupaj	0	0	0	0	0	-218	-1.282	0	108.364	-70	106.794	-108	106.686
Transakcije z lastniki, evidentirane v kapitalu													
Oblikovanje statutarne rezerv	0	0	0	0	0	0	0	0	0	0	0	0	0
Oblikovanje drugih rezerv iz dobička po sklepu uprave in nadzornega sveta družbe	0	0	0	0	0	0	0	0	0	0	0	0	0
Prenos čistega dobička preteklega leta v preneseni čisti dobiček	0	0	0	0	0	0	0	57.397		-57.397	0	0	0
Prenos v druge rezerve iz dobička po sklepu skupščine	0	0	0	0	0	0	0	0	0	0	0	0	0
Izplačilo dividend	0	0	0	0	0	0	0	0	0	-35.489	-35.489	0	-35.489
Transakcije z lastniki, evidentirane v kapitalu, skupaj	0	0	0	0	0	0	0	57.397	0	-92.886	-35.489	0	-35.489
Stanje 30. 9. 2009	59.126	-19.489	120.992	14.990	17.184	2.402	-10.614	507.814	211.319	-50.946	852.778	1.715	854.493

Konsolidirani izkaz denarnih tokov skupine Krka

v tisočih EUR	1-9/2010	1-9/2009
DENARNI TOKOVI PRI POSLOVANJU		
Čisti dobiček poslovnega leta	120.861	108.313
Prilagoditve za:	108.101	93.876
– amortizacijo	60.853	56.515
– tečajne razlike	8.108	-96
– prihodke od naložbenja	-1.157	-1.037
– odhodke od naložbenja	1.608	1.922
– odhodke za obresti in ostale finančne odhodke	2.852	4.218
– davek iz dobička	34.706	32.481
– ostalo	1.131	-127
Dobiček iz poslovanja pred spremembami čistih kratkoročnih sredstev	228.962	202.189
Sprememba stanja poslovnih terjatev	-55.023	-60.334
Sprememba stanja zalog	-41.404	17.693
Sprememba stanja poslovnih dolgov	9.414	1.764
Sprememba stanja rezervacij	3.360	852
Sprememba stanja prejetih državnih podpor in sredstev Evropske unije	-270	667
Sprememba stanja ostalih kratkoročnih obveznosti	16.572	69
Plačani davek iz dobička	-19.621	-42.300
Čisti denarni tok iz poslovanja	141.990	120.600
DENARNI TOKOVI PRI NALOŽBENJU		
Prejete obresti	610	678
Prejete dividende	9	13
Prejemki od prodaje nepremičnin, naprav in opreme ter neopredmetenih sredstev	1.177	727
Pridobitev neopredmetenih sredstev	-4.153	-4.231
Nakup nepremičnin, naprav in opreme	-76.319	-66.696
Dana dolgoročna posojila	-1.089	-774
Prejeta odplačila danih dolgoročnih posojil	1.071	1.061
Izdatki za pridobitev dolgoročnih finančnih naložb	-37	-23
Prejemki od prodaje dolgoročnih finančnih naložb	32	0
Izdatki za pridobitev kratkoročnih finančnih naložb in posojil	-38.770	-1.330
Prejemki od prodaje kratkoročnih finančnih naložb in vračil kratkoročnih posojil	40.057	370
Izdatki iz naslova izvedenih finančnih inštrumentov	0	-1.035
Čisti denarni tok iz naložbenja	-77.412	-71.240
DENARNI TOKOVI PRI FINANCIRANJU		
Plačane obresti	-4.034	-6.719
Odplačila prejetih dolgoročnih posojil	-34.895	-25.573
Prejeta dolgoročna posojila	0	60.000
Odplačila kratkoročnih finančnih posojil	107.701	-254.926
Prejeta kratkoročna posojila	-98.116	214.735
Plačane dividende	-36.992	-35.251
Čisti denarni tok iz financiranja	-66.336	-47.734
Čisto povečanje denarnih sredstev in njihovih ustreznikov	-1.758	1.626
Denarna sredstva in njihovi ustrezniki na začetku obdobja	13.411	7.604
Učinki sprememb menjalnih tečajev na denarna sredstva in njihove ustreznike	-199	-164
Končno stanje denarnih sredstev in njihovih ustreznikov	11.454	9.066

Poročanje po odsekih skupine Krka

v tisočih EUR	Evropska unija		Jugovzhodna Evropa		Vzhodna Evropa		Ostalo		Skupaj	
	1-9/2010	1-9/2009	1-9/2010	1-9/2009	1-9/2010	1-9/2009	1-9/2010	1-9/2009	1-9/2010	1-9/2009
Prihodki od prodaje zunaj skupine	478.272	469.404	65.036	64.298	167.380	146.196	15.939	9.976	726.627	689.874
Prodaja znotraj skupine	105.614	87.876	46.352	41.212	114.807	59.526	0	0	266.773	188.614
Drugi poslovni prihodki	4.225	8.590	109	170	765	745	0	0	5.099	9.505
Dobiček iz poslovanja	122.722	124.872	13.550	16.282	16.678	13.260	1.679	471	154.629	154.885
Prihodki od obresti	595	655	7	17	9	8	0	0	611	680
Odhodki od obresti	-2.646	-3.972	-19	-31	0	0	0	0	-2.665	-4.003
Neto finančni prihodki/odhodki	201	-10.622	-380	-441	1.047	-3.044	70	16	938	-14.091
Davek iz dobička	-27.720	-26.633	-4.846	-3.784	-1.772	-1.964	-368	-100	-34.706	-32.481
Čisti dobiček poslovnega leta	95.203	87.617	8.324	12.057	15.953	8.252	1.381	387	120.861	108.313
Investicije	72.384	71.811	316	0	4.372	321	0	0	77.072	72.132
Amortizacija nepremičnin, naprav in opreme	38.524	38.056	3.574	2.334	10.965	7.207	208	236	53.271	47.833
Amortizacija neopredmetenih sredstev	5.551	5.722	543	1.888	1.400	1.012	88	60	7.582	8.682
	30. 9. 2010	31. 12. 2009	30. 9. 2010	31. 12. 2009	30. 9. 2010	31. 12. 2009	30. 9. 2010	31. 12. 2009	30. 9. 2010	31. 12. 2009
Skupaj sredstva	1.111.598	1.032.586	71.989	89.927	247.172	208.465	7.520	10.054	1.438.279	1.341.032
Skupaj obveznosti	275.454	277.412	37.318	34.874	111.500	102.588	7.729	5.789	432.001	420.663

Pojasnila h konsolidiranim računovodskim izkazom skupine Krka

Prihodki od prodaje

726.627 tisoč EUR

Prihodke od prodaje sestavljajo prihodki od prodaje izdelkov, storitev in blaga na domačem trgu v vrednosti 78.224 tisoč EUR (10,8-odstoten delež v čistih prihodkih od prodaje) in na tujih trgih v

vrednosti 648.403 tisoč EUR (89,2-odstoten delež v čistih prihodkih od prodaje). V primerjavi z enakim lanskim obdobjem so bili letošnji prihodki od prodaje večji za 5 %.

Proizvajalni stroški prodanih proizvodov

267.777 tisoč EUR

Proizvajalni stroški prodanih proizvodov skupine so bili glede na primerljivo lansko obdobje večji za 4 %,

njihov delež v prihodkih od prodaje pa je 36,9-odstoten.

Stroški prodavanja

179.166 tisoč EUR

Stroški prodavanja vključujejo stroške marketinško-prodajne mreže v Sloveniji in v tujini. Glede na

enako lansko obdobje so se povečali za 7 %, njihov delež v prodaji pa je 24,7-odstoten.

Stroški razvijanja

71.662 tisoč EUR

Družba stroškov razvijanja ne kapitalizira, zato vsi stroški razvijanja bremenijo tekoči izkaz poslovnega izida.

Stroški razvijanja so se glede na prvih devet mesecev lanskega leta povečali za 11 %, njihov delež v prihodkih od prodaje pa je 9,9-odstoten.

Stroški splošnih dejavnosti

58.492 tisoč EUR

Stroški splošnih dejavnosti so se v primerjavi s primerljivim lanskim obdobjem povečali za 5 %,

njihov delež v prihodkih od prodaje pa je 8,0-odstoten.

Stroški po naravnih vrstah

577.096 tisoč EUR

v tisočih EUR	1-9/2010	1-9/2009	Ind. 10/09
Stroški blaga in materiala	194.101	156.891	124
Stroški storitev	144.578	135.779	106
Stroški dela	189.159	169.974	111
Amortizacija	60.853	56.515	108
Drugi poslovni odhodki	23.236	19.184	121
Stroški skupaj	611.927	538.343	114
Sprememba vrednosti zalog	-34.831	6.151	
Skupaj	577.096	544.494	106

Stroški dela

189.159 tisoč EUR

v tisočih EUR	1-9/2010	1-9/2009	Ind. 10/09
Stroški bruto plač in nadomestil	142.976	133.547	107
Stroški prispevkov socialnih zavarovanj in davka na izplačane plače	31.250	25.183	124
Odpravnine in jubilejne nagrade	5.342	2.891	185
Ostali stroški dela	9.591	8.353	115
Stroški dela skupaj	189.159	169.974	111

Drugi poslovni odhodki

23.236 tisoč EUR

v tisočih EUR	1-9/2010	1-9/2009	Ind. 10/09
Dotacije, pomoči	2.096	2.179	96
Izdatki za varstvo okolja	1.473	1.134	130
Ostale dajatve	5.306	3.543	150
Izguba pri prodaji nepremičnin, naprav in opreme	1.556	1.252	124
Odpisi in popravki vrednosti zalog	8.398	5.739	146
Ostali poslovni odhodki	4.406	5.337	83
Skupaj drugi poslovni odhodki	23.236	19.184	121

Finančni prihodki in odhodki

v tisočih EUR	1-9/2010	1-9/2009	Ind. 10/09
Neto tečajne razlike	3.681	/	
Prihodki od obresti	611	680	90
Sprememba poštene vrednosti finančnih naložb skozi poslovni izid	10	125	8
Prihodki od dividend in drugih deležev v dobičku	9	0	
Ostali prihodki	12	32	36
Odprava oslabitev terjatev	382	19	2.009
Skupaj finančni prihodki	4.705	856	550
Neto tečajne razlike	/	-8.846	0
Odhodki za obresti	-2.665	-4.003	67
Sprememba poštene vrednosti finančnih naložb skozi poslovni izid	-52	-15	346
Odhodki iz izvedenih finančnih inštrumentov	0	-1.225	0
– odlivi	0	-1.035	0
– sprememba poštene vrednosti	0	-190	0
Ostali odhodki	-188	-216	86
Odpis in popravek vrednosti terjatev	-862	-642	134
Skupaj finančni odhodki	-3.767	-14.947	25
Neto finančni izid	938	-14.091	-7

Davek iz dobička

34.706 tisoč EUR

Odmerjeni davek iz dobička je znašal 38.215 tisoč EUR in je predstavljal 24,6 % dobička pred davkom. Ob upoštevanju odloženega davka v vrednosti

-3.509 tisoč EUR je znašal davek kot odhodek v izkazu poslovnega izida 34.706 tisoč EUR. Efektivna davčna stopnja je znašala 22,3 %.

Nepremičnine, naprave in oprema

669.989 tisoč EUR

v tisočih EUR	30. 9. 2010	31. 12. 2009	Ind. 10/09
Zemljišča	29.381	29.253	100
Zgradbe	301.546	300.078	100
Oprema	270.871	269.803	100
Nepremičnine, naprave in oprema v pridobivanju	68.191	50.012	136
Nepremičnine, naprave in oprema skupaj	669.989	649.146	103

Nepremičnine, naprave in oprema predstavljajo 47 % bilančne vsote skupine. Večje naložbe

skupine Krka so opisane v poslovnem delu poročila v poglavju Vlaganja in naložbe.

Neopredmetena sredstva

123.151 tisoč EUR

v tisočih EUR	30. 9. 2010	31. 12. 2009	Ind. 10/09
Dobro ime	42.644	42.644	100
Blagovna znamka	42.403	42.403	100
Dolgoročne premoženjske pravice	33.859	35.302	96
Neopredmetena sredstva v pridobivanju	4.245	6.232	68
Neopredmetena sredstva skupaj	123.151	126.581	97

Dolgoročne premoženjske pravice in neopredmetena sredstva v pridobivanju vsebujejo

registracijsko dokumentacijo za nova zdravila in programske opreme.

Dana posojila

5.349 tisoč EUR

v tisočih EUR	30. 9. 2010	31. 12. 2009	Ind. 10/09
Dolgoročno dana posojila	4.931	4.064	121
Kratkoročno dana posojila	412	2.209	19
Kratkoročne terjatve za obresti	6	4	150
Dana posojila skupaj	5.349	6.277	85

Med dolgoročno danimi posojili so posojila, ki jih družbe v skupini v skladu z internimi akti dajejo

svojim sodelavcem. Namenjena so predvsem nakupom oziroma obnovam stanovanj.

Finančne naložbe

5.803 tisoč EUR

v tisočih EUR	30. 9. 2010	31. 12. 2009	Ind. 10/09
Dolgoročne finančne naložbe	5.191	5.658	92
– finančna sredstva, razpoložljiva za prodajo	5.191	5.658	92
Kratkoročne finančne naložbe, vključno z izvedenimi finančnimi inštrumenti	612	834	73
– delnice in deleži za trgovanje	97	145	67
– druge kratkoročne finančne naložbe	515	689	75
Finančne naložbe skupaj	5.803	6.492	89

Med finančnimi sredstvi, razpoložljivimi za prodajo, je bilo za 894 tisoč EUR delnic in deležev v Sloveniji in za 4.297 tisoč EUR delnic in deležev v tujini.

Druge kratkoročne finančne naložbe sestavljajo točke slovenskih vzajemnih skladov v vrednosti 258 tisoč EUR in sredstva v upravljanju v vrednosti 257 tisoč EUR.

Zaloge

223.050 tisoč EUR

v tisočih EUR	30. 9. 2010	31. 12. 2009	Ind. 10/09
Material	69.883	58.036	120
Nedokončana proizvodnja	53.891	47.076	114
Končni izdelki	68.262	59.421	115
Trgovsko blago	31.014	17.113	181
Zaloge skupaj	223.050	181.646	123

Terjatve do kupcev in druge terjatve

374.866 tisoč EUR

v tisočih EUR	30. 9. 2010	31. 12. 2009	Ind. 10/09
Kratkoročne terjatve do kupcev	336.190	305.572	110
Kratkoročne terjatve do drugih	38.676	29.334	132
Terjatve skupaj	374.866	334.906	112

Denar in denarni ustrezniki

11.454 tisoč EUR

v tisočih EUR	30. 9. 2010	31. 12. 2009	Ind. 10/09
Gotovina v blagajni in prejeti čeki	116	90	129
Denarna sredstva v banki	11.338	13.321	85
Denar in denarni ustrezniki skupaj	11.454	13.411	85

Kapital

1.006.278 tisoč EUR

v tisočih EUR	30. 9. 2010	31. 12. 2009	Ind. 10/09
Osnovni kapital	59.126	59.126	100
Lastne delnice	-19.489	-19.489	100
Rezerve	151.590	150.494	101
– kapitalske rezerve	120.992	120.992	100
– zakonske rezerve	14.990	14.990	100
– statutarne rezerve	22.184	22.184	100
– rezerva za pošteno vrednost	1.730	2.104	82
– prevedbene rezerve	-8.306	-9.776	85
Zadržani dobički	813.429	728.554	112
Kapital večinskih lastnikov	1.004.656	918.685	109
Kapital manjšinskih lastnikov	1.622	1.684	96
Kapital skupaj	1.006.278	920.369	109

Prejeta posojila

129.722 tisoč EUR

v tisočih EUR	30. 9. 2010	31. 12. 2009	Ind. 10/09
Dolgoročna posojila	105.039	105.113	100
– dolgoročna posojila, dobljena pri domačih bankah	104.828	104.828	100
– dolgoročna posojila, dobljena pri tujih bankah	211	285	74
Kratkoročna posojila	24.683	51.084	48
– del dolgoročnega posojila, ki zapade v prihodnjem letu	11.781	38.622	31
– kratkoročna posojila, dobljena pri domačih bankah	10.000	10.000	100
– kratkoročna posojila, dobljena pri tujih bankah	2.000	415	482
– kratkoročna posojila, dobljena od podjetij	415	378	110
– kratkoročne obveznosti za obresti	487	1.669	29
Posojila skupaj	129.722	156.197	83

Rezervacije

110.895 tisoč EUR

v tisočih EUR	30. 9. 2010	31. 12. 2009	Ind. 10/09
Rezervacije za odpravnine in jubilejne nagrade	56.836	53.958	105
Druge rezervacije:	54.059	53.578	101
– rezervacije za tožbe	49.000	49.000	100
– ostale rezervacije	5.059	4.578	111
Rezervacije skupaj	110.895	107.536	103

Državne podpore in sredstva Evropske unije

6.493 tisoč EUR

v tisočih EUR	30. 9. 2010	31. 12. 2009	Ind. 10/09
Sredstva, prejeta iz proračuna za proizvodni obrat Beta v Šentjerneju	136	169	80
Sredstva, prejeta iz proračuna za zdravilišča Dolenjske in Šmarješke Toplice ter Golf Grad Otočec	5.351	5.584	96
Sredstva, prejeta iz Evropskega sklada za regionalni razvoj	26	30	87
Sredstva, prejeta iz Evropskega sklada za regionalni razvoj – razvoj novih tehnologij (projekt FBD)	385	385	100
Brezplačno pridobljene nepremičnine, naprave in oprema	595	595	100
Državne podpore in sredstva EU skupaj	6.493	6.763	96

Operacijo (projekt) FBD delno financira Evropska unija, in sicer iz Evropskega sklada za regionalni razvoj. Operacija se izvaja v okviru Operativnega programa krepitve regionalnih razvojnih potencialov

za obdobje 2007-2013, 1. razvojne prioritete: Konkurenčnost podjetij in raziskovalna odličnost; prednostne usmeritve 1.1.: Izboljšanje konkurenčnih sposobnosti podjetij in raziskovalna odličnost.

Poslovne obveznosti

81.058 tisoč EUR

v tisočih EUR	30. 9. 2010	31. 12. 2009	Ind. 10/09
Kratkoročne poslovne obveznosti do dobaviteljev v državi	46.089	31.900	144
Kratkoročne poslovne obveznosti do dobaviteljev v tujini	34.388	40.078	86
Kratkoročne poslovne obveznosti na podlagi predujmov	581	522	112
Poslovne obveznosti skupaj	81.058	72.500	112

Ostale kratkoročne obveznosti

74.310 tisoč EUR

v tisočih EUR	30. 9. 2010	31. 12. 2009	Ind. 10/09
Vračunani pogodbeni popusti na prodane izdelke drugim kupcem	33.017	20.643	160
Obveznosti do delavcev – bruto plače, drugi prejemki in dajatve	23.268	24.428	95
Ostalo	18.025	12.479	144
Ostale kratkoročne obveznosti skupaj	74.310	57.550	129

Pogojne obveznosti

5.055 tisoč EUR

v tisočih EUR	30. 9. 2010	31. 12. 2009	Ind. 10/09
Dane garancije	3.009	2.303	131
Ostalo	2.046	1.749	117
Skupaj pogojne obveznosti	5.055	4.052	125

ZGOŠČENI RAČUNOVODSKI IZKAZI DRUŽBE KRKA S POJASNILI

Izkaz finančnega položaja (bilanca stanja) družbe Krka, d. d., Novo mesto

v tisočih EUR	30. 9. 2010	31. 12. 2009	Ind. 10/09
Sredstva			
Nepremičnine, naprave in oprema	494.810	485.653	102
Neopredmetena sredstva	28.981	29.683	98
Naložbe v odvisne družbe	227.400	227.585	100
Odložene terjatve za davek	19.043	18.977	100
Dana posojila	17.803	17.080	104
Finančne naložbe	4.982	5.449	91
Druga dolgoročna sredstva	173	167	104
Dolgoročna sredstva skupaj	793.192	784.594	101
Zaloge	151.472	138.612	109
Terjatve do kupcev in druge terjatve	416.102	346.881	120
Dana posojila	43.591	34.711	126
Finančne naložbe, vključno z izvedenimi finančnimi instrumenti	612	654	94
Denar in denarni ustrezniki	3.409	7.487	46
Kratkoročna sredstva skupaj	615.186	528.345	116
Sredstva skupaj	1.408.378	1.312.939	107
Kapital			
Osnovni kapital	59.126	59.126	100
Lastne delnice	-19.489	-19.489	100
Rezerve	159.896	160.270	100
Zadržani dobički	826.962	732.103	113
Kapital skupaj	1.026.495	932.010	110
Obveznosti			
Posojila	103.836	103.836	100
Rezervacije	103.959	100.244	104
Državne podpore in sredstva Evropske unije	1.142	1.179	97
Odložene obveznosti za davek	432	526	82
Dolgoročne obveznosti skupaj	209.369	205.785	102
Poslovne obveznosti	91.207	88.534	103
Posojila	22.416	49.458	45
Obveznosti za davek iz dobička	9.841	0	
Ostale kratkoročne obveznosti	49.050	37.152	132
Kratkoročne obveznosti skupaj	172.514	175.144	98
Obveznosti skupaj	381.883	380.929	100
Kapital in obveznosti skupaj	1.408.378	1.312.939	107

Izkaz poslovnega izida družbe Krka, d. d., Novo mesto

v tisočih EUR	1-9/2010	1-9/2009	Ind. 10/09
Prihodki od prodaje	692.825	614.703	113
Proizvajalni stroški prodanih proizvodov	-264.423	-229.386	115
Bruto dobiček	428.402	385.317	111
Drugi poslovni prihodki	2.592	6.674	39
Stroški prodajanja	-160.948	-143.161	112
Stroški razvijanja	-67.300	-60.428	111
Stroški splošnih dejavnosti	-43.261	-45.967	94
Dobiček iz poslovanja	159.485	142.435	112
Finančni prihodki	6.741	11.686	58
Finančni odhodki	-3.287	-10.564	31
Neto finančni izid	3.454	1.122	308
Dobiček pred davkom	162.939	143.557	114
Davek iz dobička	-30.900	-30.235	102
Čisti dobiček obdobja	132.039	113.322	117
Osnovni čisti dobiček na delnico (v EUR)*	3,91	3,35	117
Popravljeni čisti dobiček na delnico (v EUR)**	3,91	3,35	117

* Čisti dobiček / povprečno število izdanih delnic v obdobju brez lastnih delnic.

** Vse delnice, ki jih je družba izdala, so navadne imenske delnice, zato je popravljeni čisti dobiček na delnico enak osnovnemu čistemu dobičku na delnico.

Izkaz vseobsegajočega donosa družbe Krka, d. d., Novo mesto

v tisočih EUR	1-9/2010	1-9/2009	Ind. 10/09
Dobiček tekočega obdobja	132.039	113.322	117
Drugi vseobsegajoči donosi v obdobju:			
Sprememba poštene vrednosti finančnih sredstev, razpoložljivih za prodajo	-467	-276	169
Vpliv odloženih davkov - sprememba poštene vrednosti finančnih sredstev, razpoložljivih za prodajo	93	57	163
Drugi vseobsegajoči donosi v obdobju skupaj	-374	-219	171
Vseobsegajoči donosi v obdobju skupaj	131.665	113.103	116

Izkaz sprememb lastniškega kapitala družbe Krka, d. d., Novo mesto

	Osnovni kapital	Lastne delnice	Rezerve				Zadržani dobički			Kapital skupaj
			Kapitalske rezerve	Zakonske rezerve	Statutarne rezerve	Rezerva za pošteno vrednost	Druge rezerve iz dobička	Čisti dobiček poslovnega leta	Preneseni čisti dobiček	
v tisočih EUR										
Stanje 1. 1. 2010	59.126	-19.489	120.992	14.990	22.184	2.104	570.354	103.812	57.937	932.010
Vnos čistega dobička poslovnega obdobja	0	0	0	0	0	0	0	132.039	0	132.039
Drugi vseobsegajoči donosi v obdobju										
Sprememba poštene vrednosti finančnih sredstev, razpoložljivih za prodajo	0	0	0	0	0	-467	0	0	0	-467
Vpliv odloženih davkov - sprememba poštene vrednosti finančnih sredstev, razpoložljivih za prodajo	0	0	0	0	0	93	0	0	0	93
Drugi vseobsegajoči donosi v obdobju skupaj	0	0	0	0	0	-374	0	0	0	-374
Vseobsegajoči donosi v obdobju skupaj	0	0	0	0	0	-374	0	132.039	0	131.665
Transakcije z lastniki, evidentirane v kapitalu										
Oblikovanje statutarne rezerv	0	0	0	0	0	0	0	0	0	0
Oblikovanje drugih rezerv iz dobička po sklepu uprave in nadzornega sveta družbe	0	0	0	0	0	0	0	0	0	0
Prenos čistega dobička preteklega leta v preneseni čisti dobiček	0	0	0	0	0	0	0	-103.812	103.812	0
Prenos v druge rezerve iz dobička po sklepu skupščine	0	0	0	0	0	0	62.285	0	-62.285	0
Izplačilo dividend	0	0	0	0	0	0	0	0	-37.180	-37.180
Transakcije z lastniki, evidentirane v kapitalu, skupaj	0	0	0	0	0	0	62.285	-103.812	4.347	-37.180
Stanje 30. 9. 2010	59.126	-19.489	120.992	14.990	22.184	1.730	632.639	132.039	62.284	1.026.495

	Osnovni kapital	Lastne delnice	Rezerve				Zadržani dobički			Kapital skupaj
			Kapitalske rezerve	Zakonske rezerve	Statutarne rezerve	Rezerva za pošteno vrednost	Druge rezerve iz dobička	Čisti dobiček poslovnega leta	Preneseni čisti dobiček	
v tisočih EUR										
Stanje 1. 1. 2009	59.126	-19.489	120.992	14.990	17.184	2.620	450.417	108.130	43.233	797.203
Vnos čistega dobička poslovnega obdobja	0	0	0	0	0	0	0	113.322	0	113.322
Drugi vseobsegajoči donosi v obdobju	0	0	0	0	0	0	0	0	0	0
Sprememba poštene vrednosti finančnih sredstev, razpoložljivih za prodajo	0	0	0	0	0	-276	0	0	0	-276
Vpliv odloženih davkov - sprememba poštene vrednosti finančnih sredstev, razpoložljivih za prodajo	0	0	0	0	0	57	0	0	0	57
Drugi vseobsegajoči donosi v obdobju skupaj	0	0	0	0	0	-219	0	0	0	-219
Vseobsegajoči donosi v obdobju skupaj	0	0	0	0	0	-219	0	113.322	0	113.103
Transakcije z lastniki, evidentirane v kapitalu										
Oblikovanje statutarne rezerv	0	0	0	0	0	0	0	0	0	0
Oblikovanje drugih rezerv iz dobička po sklepu uprave in nadzornega sveta družbe	0	0	0	0	0	0	0	0	0	0
Prenos čistega dobička preteklega leta v preneseni čisti dobiček	0	0	0	0	0	0	0	-108.130	108.130	0
Prenos v druge rezerve iz dobička po sklepu skupščine	0	0	0	0	0	0	57.937	0	-57.937	0
Izplačilo dividend	0	0	0	0	0	0	0	0	-35.490	-35.490
Transakcije z lastniki, evidentirane v kapitalu, skupaj	0	0	0	0	0	0	57.937	-108.130	14.703	-35.490
Stanje 30. 9. 2009	59.126	-19.489	120.992	14.990	17.184	2.401	508.354	113.322	57.936	874.816

Izkaz denarnih tokov družbe Krka, d. d., Novo mesto

v tisočih EUR	1-9/2010	1-9/2009
DENARNI TOKOVI PRI POSLOVANJU		
Čisti dobiček poslovnega leta	132.039	113.322
Prilagoditve za:	83.978	66.534
– amortizacijo	45.769	43.461
– neto tečajne razlike	6.084	-1.388
– prihodke od naložbenja	-2.865	-11.976
– odhodke od naložbenja	1.401	2.326
– odhodke za obresti in ostale finančne odhodke	2.689	3.876
– davek iz dobička	30.900	30.235
Dobiček iz poslovanja pred spremembami čistih kratkoročnih sredstev	216.017	179.856
Sprememba stanja poslovnih terjatev	-84.282	-59.567
Sprememba stanja zalog	-12.861	22.365
Sprememba stanja poslovnih dolgov	3.608	3.482
Sprememba stanja rezervacij	3.715	978
Sprememba stanja prejetih državnih podpor in sredstev Evropske unije	-37	-45
Sprememba stanja ostalih kratkoročnih obveznosti	11.710	118
Plačani davek iz dobička	-13.089	-39.017
Čisti denarni tok iz poslovanja	124.781	108.170
DENARNI TOKOVI PRI NALOŽBENJU		
Prejete obresti	1.772	2.155
Prejete dividende	9	13
Prejeti dobički	428	9.436
Prejemki od prodaje nepremičnin, naprav in opreme	2.029	4.633
Pridobitev neopredmetenih sredstev	-3.646	-3.929
Nakup nepremičnin, naprav in opreme	-53.447	-61.982
Nakup odvisnih družb in manjšinskih deležev	185	-2.154
Dana dolgoročna posojila	-5.791	-2.954
Prejeta odplačila danih dolgoročnih posojil	5.737	1.603
Izdatki za pridobitev dolgoročnih finančnih naložb	-37	-22
Prejemki od prodaje dolgoročnih finančnih naložb	32	0
Izdatki za pridobitev kratkoročnih finančnih naložb in posojil	-57.058	-13.389
Prejemki od prodaje kratkoročnih finančnih naložb in vračil kratkoročnih posojil	47.807	10.315
Izdatki iz naslova izvedenih finančnih inštrumentov	0	-1.035
Čisti denarni tok iz naložbenja	-61.980	-57.310
DENARNI TOKOVI PRI FINANCIRANJU		
Plačane obresti	-3.867	-6.366
Odplačila prejetih dolgoročnih posojil	-34.873	-25.573
Prejeta dolgoročna posojila	0	60.000
Izdatki za odplačila kratkoročnih finančnih posojil	-97.224	-253.879
Prejeta kratkoročna posojila	106.233	212.326
Plačane dividende	-36.993	-35.251
Čisti denarni tok iz financiranja	-66.724	-48.743
Čisto povečanje denarnih sredstev in njihovih ustreznikov	-3.923	2.117
Denarna sredstva in njihovi ustrezniki na začetku obdobja	7.486	294
Učinki sprememb menjalnih tečajev na denarna sredstva in njihove ustreznike	-154	-69
Končno stanje denarnih sredstev in njihovih ustreznikov	3.409	2.342

Poročanje po odsekih družbe Krka, d. d., Novo mesto

v tisočih EUR	Evropska unija		Jugovzhodna Evropa		Vzhodna Evropa		Ostalo		Skupaj	
	1-9/2010	1-9/2009	1-9/2010	1-9/2009	1-9/2010	1-9/2009	1-9/2010	1-9/2009	1-9/2010	1-9/2009
Prihodki od prodaje	426.892	416.890	66.946	61.760	184.961	127.404	14.026	8.649	692.825	614.703
Drugi poslovni prihodki	2.592	6.674	0	0	0	0	0	0	2.592	6.674
Dobiček iz poslovanja	126.793	124.785	15.389	14.717	15.405	2.462	1.898	471	159.485	142.435
Prihodki od obresti	1.686	2.087	0	22	222	3	0	0	1.908	2.112
Odhodki od obresti	-2.616	-3.733	0	0	0	0	0	0	-2.616	-3.733
Neto finančni prihodki/odhodki	2.128	760	334	113	922	233	70	16	3.454	1.122
Davek iz dobička	-23.985	-26.488	-3.563	-3.124	-2.984	-523	-368	-100	-30.900	-30.235
Čisti dobiček obdobja	104.936	99.057	12.160	11.706	13.343	2.172	1.600	387	132.039	113.322
Investicije	56.571	66.004	0	0	0	0	0	0	56.571	66.004
Amortizacija nepremičnin, naprav in opreme	31.086	31.233	1.940	2.030	8.188	5.723	208	236	41.422	39.222
Amortizacija neopredmetenih sredstev	2.678	2.874	420	426	1.161	879	88	60	4.347	4.239
	30. 9. 2010	31. 12. 2009	30. 9. 2010	31. 12. 2009	30. 9. 2010	31. 12. 2009	30. 9. 2010	31. 12. 2009	30. 9. 2010	31. 12. 2009
Sredstva skupaj	1.053.059	1.046.955	67.393	68.156	280.401	187.780	7.525	10.048	1.408.378	1.312.939
Obveznosti skupaj	235.302	250.321	36.900	35.927	101.950	88.891	7.731	5.790	381.883	380.929

Pojasnila k računovodskim izkazom družbe Krka, d. d., Novo mesto

Prihodki od prodaje

692.825 tisoč EUR

Prihodke od prodaje sestavljajo prihodki od prodaje izdelkov, storitev in blaga na domačem trgu v vrednosti 56.678 tisoč EUR (8,2 % čistih prihodkov od prodaje) in na tujih trgih v vrednosti

636.147 tisoč EUR (91,8 % čistih prihodkov od prodaje). Glede na enako obdobje lanskega leta so bili letošnji prihodki od prodaje večji za 13 %.

Proizvajalni stroški prodanih proizvodov

264.423 tisoč EUR

Proizvajalni stroški prodanih proizvodov so se glede na primerljivo lansko obdobje povečali za 15 %.

Njihov delež v prihodkih od prodaje je bil 38,2-odstoten.

Stroški prodavanja

160.948 tisoč EUR

Stroški prodavanja vključujejo stroške marketinško-prodajne mreže v Sloveniji in tujini.

Glede na enako lansko obdobje so se stroški prodavanja povečali za 12 %, njihov delež v prihodkih od prodaje pa je bil 23,2-odstoten.

Stroški razvijanja

67.300 tisoč EUR

Ker družba stroškov razvijanja ne kapitalizira, le-ti bremenijo tekoči izkaz poslovnega izida. Stroški razvijanja so se glede na prvih devet mesecev

lanskega leta povečali za 11 %, njihov delež v prihodkih od prodaje pa je bil 9,7-odstoten.

Stroški splošnih dejavnosti

43.261 tisoč EUR

Stroški splošnih dejavnosti so bili v primerjavi z enakim lanskim obdobjem manjši za 6 %.

Njihov delež v prihodkih od prodaje je 6,2-odstoten.

Stroški po naravnih vrstah

535.932 tisoč EUR

v tisočih EUR	1-9/2010	1-9/2009	Ind. 10/09
Stroški blaga in materiala	188.284	151.685	124
Stroški storitev	172.074	139.749	123
Stroški dela	123.581	123.201	100
Amortizacija	45.769	43.461	105
Drugi poslovni odhodki	14.351	13.068	110
Stroški skupaj	544.059	471.164	115
Sprememba vrednosti zalog	-8.127	7.778	
Skupaj	535.932	478.942	112

Stroški dela

123.581 tisoč EUR

v tisočih EUR	1-9/2010	1-9/2009	Ind. 10/09
Stroški bruto plač in nadomestil	92.401	97.515	95
Stroški prispevkov socialnih zavarovanj in davka na izplačane plače	19.206	16.738	115
Odpravnine in jubilejne nagrade	5.325	2.850	187
Ostali stroški dela	6.649	6.098	109
Stroški dela skupaj	123.581	123.201	100

Drugi poslovni odhodki

14.351 tisoč EUR

v tisočih EUR	1-9/2010	1-9/2009	Ind. 10/09
Dotacije, pomoči	1.267	1.593	80
Izdatki za varstvo okolja	1.340	909	147
Ostale dajatve	3.040	2.293	133
Izguba pri prodaji nepremičnin, naprav in opreme	1.350	1.087	124
Odpisi in popravki vrednosti zalog	6.005	4.626	130
Ostali poslovni odhodki	1.349	2.560	53
Drugi poslovni odhodki skupaj	14.351	13.068	110

Finančni prihodki in odhodki

v tisočih EUR	1-9/2010	1-9/2009	Ind. 10/09
Neto tečajne razlike	4.385	/	
Prihodki od obresti	1.908	2.112	90
Sprememba poštene vrednosti finančnih naložb skozi poslovni izid	10	125	8
Prihodki iz dividend in drugih deležev v dobičku odvisnih družb	438	9.449	5
Skupaj finančni prihodki	6.741	11.686	58
Neto tečajne razlike	/	-5.357	
Odhodki za obresti	-2.616	-3.733	70
Sprememba poštene vrednosti finančnih naložb skozi poslovni izid	-52	-15	347
Odhodki iz izvedenih finančnih inštrumentov	0	-1.225	0
– odlivi	0	-1.035	0
– sprememba poštene vrednosti	0	-190	0
Ostali odhodki	-73	-143	51
Odpisi in popravek vrednosti terjatev	-546	-91	600
Skupaj finančni odhodki	-3.287	-10.564	31
Neto finančni izid	3.454	1.122	308

Davek iz dobička

30.900 tisoč EUR

Odmerjeni davek iz dobička je znašal 30.966 tisoč EUR, kar predstavlja 19,0 % dobička pred davkom. Z upoštevanjem odloženega davka v vrednosti -66 tisoč EUR je znašal davek kot odhodek v izkazu

poslovnega izida 30.900 tisoč EUR. Efektivna davčna stopnja, ki je znašala 19,0 % je bila za 2,1 odstotne točke manjša kot v enakem obdobju minulega leta.

Nepremičnine, naprave in oprema

494.810 tisoč EUR

v tisočih EUR	30. 9. 2010	31. 12. 2009	Ind. 10/09
Zemljišča	17.291	17.228	100
Zgradbe	194.961	198.409	98
Oprema	221.741	222.710	100
Nepremičnine, naprave in oprema v pridobivanju	60.817	47.306	129
Nepremičnine, naprave in oprema skupaj	494.810	485.653	102

Nepremičnine, naprave in oprema predstavljajo 35 % bilančne vsote družbe. Večje naložbe Krke so

opisane v poslovnem delu poročila v poglavju Vlaganja in naložbe.

Neopredmetena sredstva

28.981 tisoč EUR

v tisočih EUR	30. 9. 2010	31. 12. 2009	Ind. 10/09
Dolgoročne premoženjske pravice	24.849	25.871	96
Neopredmetena sredstva v pridobivanju	4.132	3.812	108
Neopredmetena sredstva skupaj	28.981	29.683	98

Neopredmetena sredstva vsebujejo programsko opremo in registracijsko dokumentacijo za nova zdravila.

Dana posojila

61.394 tisoč EUR

v tisočih EUR	30. 9. 2010	31. 12. 2009	Ind. 10/09
Dolgoročna dana posojila:	17.803	17.080	104
– odvisnim družbam	13.216	13.272	100
– drugim	4.587	3.808	120
Kratkoročna dana posojila:	43.591	34.711	126
– odvisnim družbam	43.071	33.678	128
– drugim	123	778	16
– kratkoročne terjatve za obresti	397	255	156
Dana posojila skupaj	61.394	51.791	119

Dolgoročno dana posojila predstavljajo 29 % vseh danih posojil družbe.

Med dolgoročno danimi posojili drugim so posojila, ki jih družba v skladu z internimi akti daje svojim sodelavcem, namenjena pa so predvsem nakupom oziroma obnovam stanovanj.

Finančne naložbe

5.594 tisoč EUR

v tisočih EUR	30. 9. 2010	31. 12. 2009	Ind. 10/09
Dolgoročne finančne naložbe	4.982	5.449	91
– finančna sredstva, razpoložljiva za prodajo	4.982	5.449	91
Kratkoročne finančne naložbe, vključno z izvedenimi finančnimi inštrumenti	612	654	94
– delnice in deleži za trgovanje	97	145	67
– druge kratkoročne finančne naložbe	515	509	101
Finančne naložbe skupaj	5.594	6.103	92

Med finančnimi sredstvi, razpoložljivimi za prodajo, je bilo za 686 tisoč EUR delnic in deležev v Sloveniji in za 4.296 tisoč EUR delnic in deležev v tujini.

Druge kratkoročne finančne naložbe sestavljajo točke slovenskih vzajemnih skladov v vrednosti 258 tisoč EUR in sredstva v upravljanju v vrednosti 257 tisoč EUR.

Zaloge

151.472 tisoč EUR

v tisočih EUR	30. 9. 2010	31. 12. 2009	Ind. 10/09
Material	58.540	47.744	123
Nedokončana proizvodnja	44.655	41.677	107
Končni izdelki	43.686	42.399	103
Trgovsko blago	4.591	6.792	68
Zaloge skupaj	151.472	138.612	109

Terjatve do kupcev in druge terjatve

416.102 tisoč EUR

v tisočih EUR	30. 9. 2010	31. 12. 2009	Ind. 10/09
Kratkoročne terjatve do odvisnih družb	228.037	171.298	133
Kratkoročne terjatve do kupcev	168.973	155.310	109
Kratkoročne terjatve do drugih	19.092	20.273	94
Terjatve skupaj	416.102	346.881	120

Denar in denarni ustrezniki

3.409 tisoč EUR

v tisočih EUR	30. 9. 2010	31. 12. 2009	Ind. 10/09
Gotovina v blagajni in prejeti čeki	28	10	280
Denarna sredstva v banki	3.381	7.477	45
Denar in denarni ustrezniki skupaj	3.409	7.487	46

Kapital

1.026.495 tisoč EUR

v tisočih EUR	30. 9. 2010	31. 12. 2009	Ind. 10/09
Osnovni kapital	59.126	59.126	100
Lastne delnice	-19.489	-19.489	100
Rezerve	159.896	160.270	100
– kapitalne rezerve	120.992	120.992	100
– zakonske rezerve	14.990	14.990	100
– statutarne rezerve	22.184	22.184	100
– rezerva za pošteno vrednost	1.730	2.104	82
Zadržani dobički	826.962	732.103	113
Kapital skupaj	1.026.495	932.010	110

Prejeta posojila

126.252 tisoč EUR

v tisočih EUR	30. 9. 2010	31. 12. 2009	Ind. 10/09
Dolgoročna posojila	103.836	103.836	100
– dolgoročna posojila, dobljena pri domačih bankah	103.836	103.836	100
Kratkoročna posojila	22.416	49.458	45
– del dolgoročnega posojila, ki zapade v prihodnjem letu	9.500	37.373	25
– kratkoročna posojila, dobljena pri odvisnih družbah	15	42	36
– kratkoročna posojila, dobljena pri domačih bankah	10.000	10.000	100
– kratkoročna posojila, dobljena pri tujih bankah	2.000	0	
– kratkoročna posojila, dobljena od podjetij	415	379	109
– kratkoročne obveznosti za obresti	486	1.664	29
Posojila skupaj	126.252	153.294	82

Rezervacije

103.959 tisoč EUR

v tisočih EUR	30. 9. 2010	31. 12. 2009	Ind. 10/09
Rezervacije za odpravnine in jubilejne nagrade	54.074	51.079	106
Druge rezervacije:	49.022	49.022	100
– rezervacije za tožbe	49.000	49.000	100
– ostale rezervacije	22	22	100
Dolgoročno odloženi prihodki	863	143	603
Skupaj	103.959	100.244	104

Rezervacije za tožbe predstavljajo 47 % vseh oblikovanih rezervacij. Rezervacije so se glede na

začetek leta povečale zaradi oblikovanja novih rezervacij za odpravnine in jubilejne nagrade.

Državne podpore in sredstva Evropske unije

1.142 tisoč EUR

v tisočih EUR	30. 9. 2010	31. 12. 2009	Ind. 10/09
Sredstva, prejeta iz proračuna za proizvodni obrat Beta v Šentjerneju	136	169	80
Sredstva, prejeta iz Evropskega sklada za regionalni razvoj	26	30	87
Sredstva, prejeta iz Evropskega sklada za regionalni razvoj – razvoj novih tehnologij (projekt FBD)	385	385	100
Brezplačno pridobljene nepremičnine, naprave in oprema	595	595	100
Državne podpore in sredstva EU skupaj	1.142	1.179	97

Operacijo (projekt) FBD delno financira Evropska unija, in sicer iz Evropskega sklada za regionalni razvoj. Operacija se izvaja v okviru Operativnega programa krepitve regionalnih razvojnih potencialov

za obdobje 2007-2013, 1. razvojne prioritete: Konkurenčnost podjetij in raziskovalna odličnost; prednostne usmeritve 1.1.: Izboljšanje konkurenčnih sposobnosti podjetij in raziskovalna odličnost.

Poslovne obveznosti

91.207 tisoč EUR

v tisočih EUR	30. 9. 2010	31. 12. 2009	Ind. 10/09
Kratkoročne poslovne obveznosti do odvisnih družb	20.285	24.679	82
Kratkoročne obveznosti do dobaviteljev v državi	42.255	29.781	142
Kratkoročne obveznosti do dobaviteljev v tujini	28.343	33.805	84
Kratkoročne poslovne obveznosti na podlagi predujmov	324	269	120
Poslovne obveznosti skupaj	91.207	88.534	103

Ostale kratkoročne obveznosti

49.050 tisoč EUR

v tisočih EUR	30. 9. 2010	31. 12. 2009	Ind. 10/09
Vračunani pogodbeni popusti na prodane izdelke drugim kupcem	24.703	12.910	191
Obveznosti do delavcev – bruto plače, drugi prejemki in dajatve	18.848	20.970	90
Ostalo	5.499	3.272	168
Skupaj ostale kratkoročne obveznosti	49.050	37.152	132

Pogojne obveznosti

6.501 tisoč EUR

v tisočih EUR	30. 9. 2010	31. 12. 2009	Ind. 10/09
Dane garancije	5.881	5.086	116
Ostalo	620	620	100
Skupaj pogojne obveznosti	6.501	5.706	114

IZJAVA O ODGOVORNOSTI UPRAVE

Uprava družbe Krka, d. d., Novo mesto izjavlja, da so zgoščeni računovodski izkazi družbe Krka in zgoščeni konsolidirani računovodski izkazi skupine Krka za obdobje, ki se je končalo 30. septembra 2010, pripravljeni tako, da dajejo resničen in pošten prikaz premoženjskega stanja in poslovnih izidov družbe in skupine Krka. Pri pripravi zgoščenih izkazov za obdobje januar-september 2010 so bile uporabljene enake računovodske usmeritve kot pri pripravi letnih računovodskih izkazov družbe in skupine Krka za leto 2009.

Zgoščeni medletni izkazi za obdobje, ki se je končalo 30. septembra 2010, so pripravljeni v skladu z MRS 34, Medletno računovodsko poročanje, in jih je potrebno brati v povezavi z letnimi računovodskimi izkazi, pripravljenimi za poslovno leto, ki se je končalo 31. decembra 2009.

Uprava je odgovorna za izvajanje ukrepov, s katerimi zagotavlja ohranjanje vrednosti premoženja družbe in skupine Krka ter za preprečevanje in odkrivanje prevar in drugih nepravilnosti.

Uprava tudi izjavlja, da so povezane osebe v skupini Krka med seboj poslovale na osnovi sklenjenih kupoprodajnih pogodb, pri čemer so bile uporabljene tržne cene izdelkov in storitev.

Novo mesto, 16. 11. 2010



Jože Colarič
predsednik uprave in generalni direktor



dr. Aleš Rotar
član uprave



Zvezdana Bajc
članica uprave



dr. Vinko Zupancič
član uprave



Danica Novak Malnar
delavska direktorica – članica uprave