



**Nerevidirano poročilo o poslovanju
skupine Krka in družbe Krka za obdobje
januar-marec 2011**

Novo mesto, maj 2011

VSEBINA

Uvod	3
Dosežki v obdobju januar-marec 2011	3
Pomembnejši podatki o poslovanju skupine in družbe Krka	4
Pregled pomembnejših dogodkov po obračunskem obdobju	5
Predstavitve skupine Krka	6
Shema organiziranosti skupine Krka	7
Poslovni model skupine Krka	8
Strategija razvoja skupine Krka za obdobje 2010 do 2014	8
Poslovno poročilo	10
Finančna tveganja	10
Delničarji in trgovanje z delnico	11
Analiza uspešnosti poslovanja skupine in družbe Krka	14
Trženje in prodaja	16
Razvoj in raziskave	24
Vlaganja in naložbe	26
Zaposleni	28
Zgoščeni konsolidirani računovodski izkazi skupine Krka s pojasnili	29
Konsolidirani izkaz finančnega položaja skupine Krka	29
Konsolidirani izkaz poslovnega izida skupine Krka	30
Konsolidirani izkaz vseobsegajočega donosa skupine Krka	30
Konsolidirani izkaz sprememb lastniškega kapitala skupine Krka	31
Konsolidirani izkaz denarnih tokov skupine Krka	33
Poročanje po odsekih skupine Krka	34
Pojasnila k računovodskim izkazom skupine Krka	35
Zgoščeni računovodski izkazi družbe Krka s pojasnili	41
Izkaz finančnega položaja družbe Krka, d. d., Novo mesto	41
Izkaz poslovnega izida družbe Krka, d. d., Novo mesto	42
Izkaz vseobsegajočega donosa družbe Krka, d. d., Novo mesto	42
Izkaz sprememb lastniškega kapitala družbe Krka, d. d., Novo mesto	43
Izkaz denarnih tokov družbe Krka, d. d., Novo mesto	45
Poročanje po odsekih družbe Krka, d. d., Novo mesto	46
Pojasnila k računovodskim izkazom družbe Krka, d. d., Novo mesto	47
Izjava o odgovornosti uprave	53

UVOD

Zgoščeni konsolidirani računovodski izkazi skupine Krka in zgoščeni računovodski izkazi družbe Krka, d. d., Novo mesto (v nadaljevanju družba Krka) za obdobji januar-marec 2011 in januar-marec 2010 niso revidirani, medtem ko so izkazi za celotno leto 2010 revidirani. Družba nima odobrenega kapitala niti pogojnega povečanja osnovnega kapitala.

Pomembnejše spremembe podatkov, ki so vsebovani v prospektu za borzno kotacijo, družba

sproti objavlja na sistemu elektronskega obveščanja Ljubljanske borze SEOnet in/ali v časopisu Delo. Poročilo o poslovanju skupine in družbe je na vpogled na Krkini spletni strani www.krka.si.

Poročilo o poslovanju skupine in družbe Krka za obdobje januar-marec 2011 je obravnaval nadzorni svet družbe na redni seji dne 11. 5. 2011.

Dosežki v obdobju januar-marec 2011

- Skupina Krka je prodala za 258,0 milijonov EUR, družba Krka pa za 236,1 milijona EUR izdelkov in storitev.
- Prodaja skupine, izražena v EUR, je glede na primerljivo lansko obdobje porasla za 5 %, prodaja družbe pa za 2 %.
- Dobiček iz poslovanja skupine Krka je znašal 60,9 milijona EUR in je bil za 12 % večji kot v enakem lanskem obdobju, dobiček iz poslovanja družbe Krka pa 57,2 milijona EUR, kar je za 9 % več od primerljivega lanskega dobička.
- Čisti dobiček skupine Krka je znašal 48,0 milijonov EUR in je bil za 2 % večji kot v enakem lanskem obdobju, čisti dobiček družbe Krka v vrednosti 47,0 milijonov EUR pa je bil od primerljivega lanskega dobička manjši za 5 %.
- Največja relativna in absolutna rast prodaje (za 8,7 milijona EUR oziroma 15 %) je bila dosežena v regiji Vzhodna Evropa. Srednja Evropa s 30-odstotnim deležem v prodaji ostaja največja Krkina prodajna regija.
- Na trgih zunaj Slovenije je bilo v tem obdobju ustvarjeno 91 % prodaje skupine oziroma 93 % prodaje družbe.
- Tečaj delnice družbe Krka, ki kotira na Ljubljanski borzi vrednostnih papirjev, je na dan 31. 3. 2011 znašal 60,00 EUR, kar predstavlja 4-odstoten padec glede na konec leta 2010. Tržna kapitalizacija družbe Krka je bila 2.125,6 milijona EUR.
- Za vlaganja in naložbe je skupina Krka namenila 23,4 milijona EUR, od tega družba Krka 20,5 milijona EUR in odvisne družbe 2,9 milijona EUR.
- Konec marca 2011 je bilo v skupini Krka 8678 zaposlenih, kar je za 1 % več kot na začetku leta.

Pomembnejši podatki o poslovanju skupine in družbe Krka

v tisoč EUR	Skupina Krka		Krka, d. d., Novo mesto	
	1-3/2011	1-3/2010	1-3/2011	1-3/2010
Prihodki od prodaje	257.956	246.107	236.134	231.425
Dobiček iz poslovanja (EBIT)	60.890	54.249	57.169	52.401
Dobiček iz poslovanja + amortizacija (EBITDA)	81.025	73.714	72.069	66.974
Čisti dobiček	47.952	47.061	47.018	49.537
Izdatki za razvoj in raziskave	22.658	23.372	21.478	21.721
Naložbe	23.435	18.365	20.453	13.227

	31. 3. 2011	31. 12. 2010	31. 3. 2011	31. 12. 2010
Nekratkoročna sredstva	851.162	846.506	815.481	807.409
Kratkoročna sredstva	667.418	641.698	647.486	638.902
Kapital	1.095.093	1.053.327	1.098.697	1.058.154
Nekratkoročne obveznosti	202.140	202.709	172.242	171.542
Kratkoročne obveznosti	221.347	232.168	192.028	216.615

KAZALNIKI	1-3/2011	1-3/2010	1-3/2011	1-3/2010
EBIT v prihodkih od prodaje	23,6 %	22,0 %	24,2 %	22,6 %
EBITDA v prihodkih od prodaje	31,4 %	30,0 %	30,5 %	28,9 %
Čisti dobiček v prihodkih od prodaje	18,6 %	19,1 %	19,9 %	21,4 %
Donosnost kapitala (ROE) ¹	19,0 %	19,9 %	18,5 %	20,7 %
Donosnost sredstev (ROA) ²	13,4 %	13,8 %	13,6 %	14,9 %
Obveznosti/Kapital	0,387	0,423	0,332	0,371
Delež izdatkov za razvoj in raziskave v prihodkih od prodaje	8,8 %	9,5 %	9,1 %	9,4 %

ŠTEVILO ZAPOSLENIH	31. 3. 2011	31. 3. 2010	31. 3. 2011	31. 3. 2010
Na dan	8678	8175	4274	4371

PODATKI O DELNICI ZA SKUPINO KRKA	1-3/2011	1-3/2010
Skupno število izdanih delnic	35.426.120	35.426.120
Dobiček na delnico v EUR ³	5,69	5,57
Tečaj delnice konec obdobja v EUR	60,00	72,38
Tečaj delnice/dobiček na delnico (P/E)	10,55	13,00
Knjigovodska vrednost delnice v EUR ⁴	30,91	27,47
Tečaj delnice/knjigovodska vrednost delnice (TV/KV)	1,94	2,64
Tržna kapitalizacija v tisoč EUR (ob koncu obdobja)	2.125.567	2.564.143

1 Čisti dobiček, preračunan na celo leto / povprečno stanje lastniškega kapitala v obdobju.

2 Čisti dobiček, preračunan na celo leto / povprečno stanje sredstev v obdobju.

3 Čisti dobiček večinskih lastnikov skupine, preračunan na celo leto / povprečno število izdanih delnic v obdobju brez lastnih delnic.

4 Pri izračunu knjigovodske vrednosti delnice je upoštevano celotno število izdanih delnic.

Pregled pomembnejših dogodkov po obračunskem obdobju

- Družba Novartis AG, Švica se je odpovedala tožbenemu zahtevku, ki ga je na Okrožnem sodišču v Varšavi vložila proti Krkini hčerinski družbi Krka-Polska, Sp. z o.o., Varšava zaradi domnevne kršitve patenta PL 188 271, ki štiti trdno farmacevtsko obliko (tableto), ki vsebuje učinkovino valsartan in pomožne snovi.

Spor je s tem pravnomočno končan. Krka je o sporu javnost obvestila 17. 3. 2009.

- Krka je 13. 4. prejela sodbo Okrožnega sodišča v Ljubljani v sporu med družbo Eli Lilly Company Limited, Hampshire, Velika Britanija (v nadaljevanju Eli Lilly) in Krka zaradi domnevne kršitve patenta družbe Eli Lilly, ki štiti postopek za izdelavo farmacevtske oblike, ki vsebuje zdravilno učinkovino olanzapin, to je formulacije zdravila v Sloveniji.

Postopek pred sodiščem se je začel meseca marca leta 2008. Okrožno sodišče v Ljubljani je ugotovilo, da je bil patentni zahtevak, ki naj bi ga Krka kršila, medtem pravnomočno razveljavljen, zato je tožbeni zahtevak družbe Eli Lilly zavrnilo kot neutemeljen. Sodba še ni pravnomočna. Eli Lilly lahko zoper sodbo sodišča prve stopnje vloži pritožbo.

Krka je informacije o omenjenem sporu javno objavila 4. 2. 2008, 12. 3. 2008 in 28. 10. 2008.

- V obdobju od 1. 4. 2011 do 12. 5. 2011 je Krka na Ljubljanski borzi odkupila 19.771 lastnih delnic v skupni vrednosti 1.172.314 EUR. Na dan 12. 5. 2011 je imela Krka 1.785.834 lastnih delnic, kar predstavlja 5,0 % vrednosti osnovnega kapitala.

Predstavitev skupine Krka

Obvladujoča družba skupine je družba Krka, tovarna zdravil, d. d., Novo mesto.

Sedež: Šmarješka cesta 6, 8501 Novo mesto, Slovenija

Telefon: 07 331 21 11

Telefaks: 07 332 15 37

E-pošta: info@krka.biz

Spletne strani: www.krka.si

Osnovna dejavnost: proizvodnja farmacevtskih preparatov

Šifra dejavnosti: 21.200

Leto ustanovitve: 1954

Registrski vložek: 1/00097/00, Okrožno sodišče Novo mesto

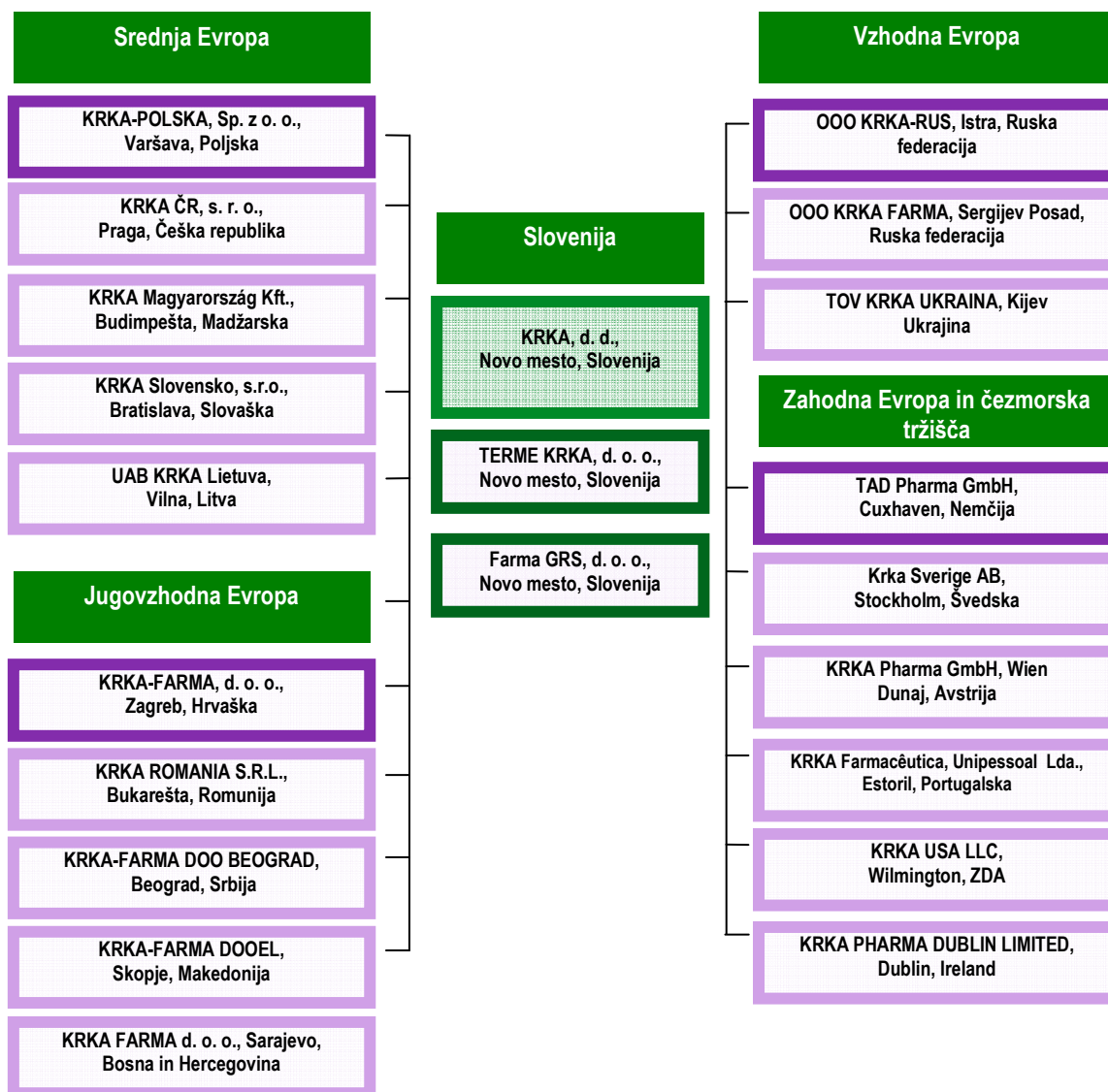
Davčna številka: 82646716

Matična številka: 5043611

Osnovni kapital: 59.126.194,28 EUR

Delnice: 35.426.120 navadnih kosovnih imenskih delnic. Delnice od leta 1997 kotirajo na Ljubljanski borzi vrednostnih papirjev z oznako KRKG.

Shema organiziranosti skupine Krka



proizvodno-distribucijske družbe

ostale odvisne družbe v tujini

V vseh navedenih odvisnih družbah, razen v družbi Farma GRS, ima obvladujoča družba Krka, d. d., Novo mesto 100-odstotni lastniški delež.

Krka je s partnerji Metronik, Iskra Pio ter Gospodarsko zbornico Dolenjske in Bele krajine uspešno kandidirala na javnem razpisu za pridobitev evropskih nepovratnih sredstev za razvojno-raziskovalne investicije. Na lokaciji v Ločni

bomo vzpostavili nove razvojno-raziskovalne in proizvodne zmogljivosti, ki bodo v okviru skupine Krka delovale kot odvisna družba Farma GRS, d. o. o. Vrednost celotnega projekta je 45 milijonov EUR, zanj pa bo Krka prejela 10,3 milijona EUR nepovratnih sredstev, trije partnerji skupaj pa 0,3 milijona EUR. V družbi Farma GRS ima obvladujoča družba Krka, d. d., Novo mesto 99,7-odstotni lastniški delež.

Poslovni model skupine Krka

Krka je eno od vodilnih generičnih farmacevtskih podjetij v svetu. Njen sedež je v Sloveniji. Je podjetje z več kot 55-letnimi izkušnjami.

Krka ima vodilni položaj na domačem trgu, močno pa je prisotna tudi na generičnih farmacevtskih trgih:

- jugovzhodne Evrope – na Hrvaškem in v Romuniji,
- srednje Evrope – na Poljskem, Češkem in Madžarskem,
- vzhodne Evrope – v Ruski federaciji in Ukrajini.

V zadnjih letih smo vse bolj prisotni na zahodnoevropskih trgih, zlasti v Nemčiji, Veliki Britaniji, Franciji, Italiji, na Portugalskem, v skandinavskih državah in državah Beneluksa.

Proizvodno-distribucijske zmogljivosti imamo v Sloveniji, na Poljskem, na Hrvaškem, v Ruski federaciji in v Nemčiji.

Sodobna farmacevtska proizvodnja in vertikalno integrirani poslovni model nam omogočata, da lahko kupcem v več kot 70 državah ponudimo varna,

kakovostna in učinkovita zdravila na recept, izdelke za samozdravljenje ter veterinarske in kozmetične izdelke. V Krkini ponudbi izdelkov so večinoma izdelki v obliki trdnih farmacevtskih oblik. Našo ponudbo dopolnjujejo zdraviliško-turistične storitve Term Krka.

Osredotočeni smo na ponudbo generičnih zdravil na recept, ki jih tržimo pod lastnimi blagovnimi znamkami. Tudi v prihodnje se bomo osredotočali na trženje in razvoj lastne prodajno-marketinške mreže, in sicer z ustanavljanjem podjetij ali z nakupom lokalnih farmacevtskih podjetij na izbranih trgih. Naš cilj je krepitev tržne pozicije skupine Krka na evropskih trgih in trgih Srednje Azije.

Da bi okrepili konkurenčno prednost ponudbe in ohranili čim večji delež vertikalno integriranih izdelkov, smo za raziskave in razvoj namenili 9 % prihodkov od prodaje. Kar 47 % vseh prihodkov od prodaje predstavljajo prihodki od prodaje novih izdelkov, tj. izdelkov, ki so bili na različne trge dani v zadnjih 5 letih. Tudi v prihodnje bomo vlagali v raziskave in razvoj, saj imamo v razvoju več kot sto novih izdelkov.

Strategija razvoja skupine Krka za obdobje 2010 do 2014

Skupina Krka posodablja strategijo razvoja vsaki dve leti, nazadnje je bila posodobljena konec leta 2009. Novi nadzorni svet družbe je bil na seji 28. julija 2010 seznanjen s strategijo razvoja

skupine Krka za obdobje od leta 2010 do 2014. V nadaljevanju so navedeni ključni strateški cilji in usmeritve skupine Krka do leta 2014.

Ključni strateški cilji do leta 2014

- Doseči najmanj 5-odstotno povprečno letno rast prodaje, izraženo v EUR.
- Ohraniti najmanj 40-odstotni delež novih izdelkov v skupni prodaji.
- Povečati stroškovno učinkovitost izdelkov.
- Krepitev konkurenčno prednost nabora izdelkov ob ohranjanju čim večjega deleža vertikalno integriranih izdelkov ter izbrane izdelke kot prvi generik lansirati na izbranih ključnih trgih.
- Izboljšati stroškovno učinkovitost uporabe sredstev.
- Izboljšati inovativnost.
- Ohraniti samostojnost.

Ključne strateške usmeritve do leta 2014

- Prednostno se usmeriti na evropske trge in na trge Srednje Azije.
- Krepiti farmacevtsko-kemijsko dejavnost.
- Razvijati generična zdravila in registracijsko dokumentacijo pripraviti pred potekom patenta originalnega zdravila.
- Krepiti konkurenčnost na zahodnoevropskih trgih z ustanavljanjem lastnih družb za trženje.
- Krepiti strokovno in stroškovno sinergijo v okviru skupine Krka in kar najbolj izkoristiti konkurenčne prednosti poslovnih okolij, v katerih delujejo Krkine družbe v tujini.
- Prestrukturirati nabavni trg in dosegati stalno zniževanje nabavnih cen.
- Krepiti internacionalizacijo vseh poslovnih funkcij.
- Zmanjšati vpliv finančnih tveganj in gospodarskih nevarnosti na poslovanje skupine Krka.
- Slediti politiki zmernega povečevanja dividend.
- Ohranjati ekonomsko, socialno in naravovarstveno odgovornost do okolja, v katerem poslujemo.
- Delovati na osnovah načel poslovne odličnosti.

Cilji poslovanja skupine Krka v letu 2011

- Prodaja izdelkov in storitev bo predvidoma dosegla vrednost 1.069 milijonov EUR oziroma 6-odstotno rast.
- Največja prodajna regija ostaja Srednja Evropa. Ruska federacija bo ostala najpomembnejši posamičen trg.
- Delež prodaje na trgih zunaj Slovenije bo predvidoma 90-odstoten.
- Najpomembnejša skupina izdelkov ostajajo zdravila na recept z več kot 82-odstotnim deležem v prodaji in s pričakovano 6-odstotno rastjo prodaje.
- Načrtovan je čisti dobiček v višini 162 milijonov EUR.
- Konec leta 2011 bo imela skupina Krka predvidoma skoraj 8900 zaposlenih (4-odstotna rast), od tega 48 % v tujini.
- Naložbe v načrtovani vrednosti 159 milijonov EUR bodo namenjene predvsem povečanju in modernizaciji proizvodnih in razvojno-raziskovalnih zmogljivosti ter infrastrukture.

Finančna tveganja

Tveganje sprememb deviznih tečajev

Zaradi razvejanega mednarodnega poslovanja je skupina Krka izpostavljena tveganju sprememb deviznih tečajev ruskega rublja, hrvaške kune, romunskega leja, poljskega zlota, češke krone, madžarskega forinta, ukrajinske grivne in srbskega dinarja.

V vseh navedenih valutah izkazuje skupina Krka v izkazu finančnega položaja presežek sredstev nad obveznostmi. V prvem četrtnem letu 2011 se devizne pozicije glede na konec lanskega leta niso znatneje spremenile.

Razlike med obrestnimi merami ključnih zgoraj navedenih valut in evra so se v prvem četrtnem letu še povečale, posledično so se visoki stroški zavarovanja z izvedenimi finančnimi instrumenti še zvišali. Deviznih pozicij v prvem četrtnem letu nismo imeli zavarovanih.

Zaradi ugodnega gibanja tečaja ruskega rublja in romunskega leja smo v prvem četrtnem letu ustvarili pozitivne tečajne razlike.

Tveganje sprememb obrestnih mer

Skupina Krka je imela konec prvega četrtnega leta najeta štiri nekratkočna posojila, ki so vezana na referenčno obrestno mero 6-mesečni EURIBOR.

Novih nekratkočnih posojil v prvem četrtnem letu nismo najemali. Z odplačili obstoječih posojil se je v

absolutnem znesku izpostavljenost do spremembe obrestne mere znižala.

Zavarovanja pred rastjo obrestnih mer v prvem četrtnem letu nismo sklenili.

Kreditno tveganje

Proces kreditne kontrole obsega bonitetno ocenjevanje kupcev, ki jim obvladujoča družba in odvisne družbe na leto prodajo izdelke v vrednosti 100.000 EUR in več, ter redno dinamično spremljanje plačilne discipline kupcev. V sistem kreditne kontrole je skupaj vključenih več kot 400 kupcev skupine Krka.

Znesek skupnih terjatev do kupcev se je konec prvega četrtnega leta glede na začetek leta povečal, kar

je posledica običajne dinamike gibanja prodaje. Znesek zapadlih terjatev se je povečal, vendar ostaja v normalnih, za Krko sprejemljivih okvirjih.

Del terjatev do kupcev je zavarovan pri zavarovalnici.

Ocenjujemo, da je kakovost terjatev do kupcev z vidika starostne strukture in ocenjenega tveganja kupcev v povprečju ostala nespremenjena.

Likvidnostno tveganje

Tveganja, povezana s plačilno sposobnostjo skupine Krke, smo v prvem četrtnem letu letošnjega leta uravnavali z učinkovitim kratkoročnim upravljanjem denarnih sredstev. Kratkoročno smo zagotavljali plačilno sposobnost z rednim denarnim tokom, z vnaprejšnjimi dogovorjenimi kratkoročnimi bančnimi posojili ter z dnevnim, drsečim tedenskim,

mesečnim in večmesečnim načrtovanjem in spremljanjem denarnih pritokov in odtokov. Prav tako smo optimizirali stanja denarnih sredstev na računih odvisnih družb. Likvidnostno tveganje ocenjujemo kot nizko.

Kratkoročna zadolženost je bila zaradi visokih pritokov v marcu konec četrtega leta nekoliko večja

kot konec preteklega leta. Vse obveznosti smo poravnavali v dogovorjenih rokih.

Zavarovanje premoženja, obratovalnega zastoja in odgovornosti

Skupina Krka je v izhodiščih za zavarovanje premoženja za letošnje leto upoštevala prostorsko načelo z vzpostavitvijo t.i. požarnih kompleksov. To pomeni, da je tveganje določene nevarnosti omejeno na določeno lokacijo. Vsaka lokacija je posebej ovrednotena tako z vidika izpostavljenosti posamezni nevarnosti (požar, eksplozija, potres, vihar, idr.) kot tudi z vidika največje verjetne škode na premoženju in z upoštevanjem stroškov, ki bi nastali zaradi obratovalnega zastoja.

Največ požarnih kompleksov je na proizvodni lokaciji Ločna v Novem mestu. Med kompleksi poteka proizvodni proces od surovine do končnega izdelka, pri katerem lahko pride do prekinitve proizvodnje in s tem prodaje. V primeru izpada prihodkov, ki so posledica škode v požarnem kompleksu, Krka z dogovorjenim zavarovanjem obratovalnega zastoja nadomešča stroške in

pričakovani dobiček. Zavarovanje obratovalnega zastoja v Krki je samo finančni ukrep, ki ne more povrniti izgube zaradi odsotnosti naših izdelkov s trga in posledično zmanjšanje zaupanja naših strank. Zato Krka poleg zavarovanja izvaja številne ukrepe za zmanjšanje verjetnosti in posledic škodnih dogodkov.

V skupini dajemo vse večji poudarek obvladovanju nevarnosti in odgovornosti pri načrtovanju in izvedbi investicij z gradbenimi, montažnimi, kavcijskimi in odgovornostnimi zavarovanji. V prvem trimesečju je Krka z zavarovanjem zagotavljala obvladovanje nevarnosti in odgovornosti predvsem na ključnih investicijskih projektih. Poleg obnove rednih letnih zavarovanj je zavarovala klinična testiranja po svetu, opravila analizo zavarovanja avtomobilov ter pregledala sklepanje zavarovanj po posameznih državah.

Delničarji in trgovanje z delnico

Konec marca 2011 je imela Krka 77.464 delničarjev, kar je za dobrih 5 % manj kot na koncu leta 2010. V prvem četrletju 2011 se je povečal lastniški delež mednarodnih vlagateljev, deleži domačih fizičnih

oseb, investicijskih družb in skladov ter pravnih oseb pa so se nekoliko zmanjšali.

Delež mednarodnih vlagateljev se je glede na konec leta 2010 povečal za 7 %.

Lastniška struktura (deleži v %)

	31. 3. 2011	31. 12. 2010
Domače fizične osebe	42,9	43,5
Slovenska odškodninska družba	15,0	15,0
Kapitalska družba in PPS	10,2	10,2
Domače investicijske družbe in skladi	4,7	5,0
Druge domače pravne osebe	8,3	8,6
Mednarodni vlagatelji	13,9	13,0
Lastne delnice	5,0	4,7
Skupaj	100,0	100,0

Konec marca 2011 je imela Krka 1.766.063 lastnih delnic, kar predstavlja 5,0 % vrednosti osnovnega kapitala. V prvem četrletju 2011 je Krka na

Ljubljanski borzi odkupila 103.782 lastnih delnic v skupni vrednosti 6.449.503 EUR.

Deset največjih Krkinih delničarjev na dan 31. 3. 2011

	Država	Št. delnic	Delež v kapitalu v %	Delež v glasovalnih pravicah v %
SLOVENSKA ODŠKODNINSKA DRUŽBA, D.D.	Slovenija	5.312.070	14,99	15,78
KAPITALSKA DRUŽBA, D.D.	Slovenija	3.493.030	9,86	10,38
NEW WORLD FUND INC	ZDA	856.441	2,42	2,54
UNICREDIT BANK AUSTRIA AG	Avstrija	504.220	1,42	1,50
LUKA KOPER, D.D.	Slovenija	433.970	1,23	1,29
SOCIETE GENERALE-SPLITSKA BANKA D.D.	Hrvaška	390.498	1,10	1,16
ZAVAROVALNICA TRIGLAV, D.D.	Slovenija	388.300	1,10	1,15
DELNIŠKI VZAJEMNI SKLAD TIRGLAV STEBER I	Slovenija	379.698	1,07	1,13
HYPO ALPE-ADRIA-BANK D.D.	Hrvaška	353.528	1,00	1,05
UNICREDIT BANK HUNGARY ZRT	Madžarska	279.629	0,79	0,83
Skupaj		12.391.384	34,98	36,81

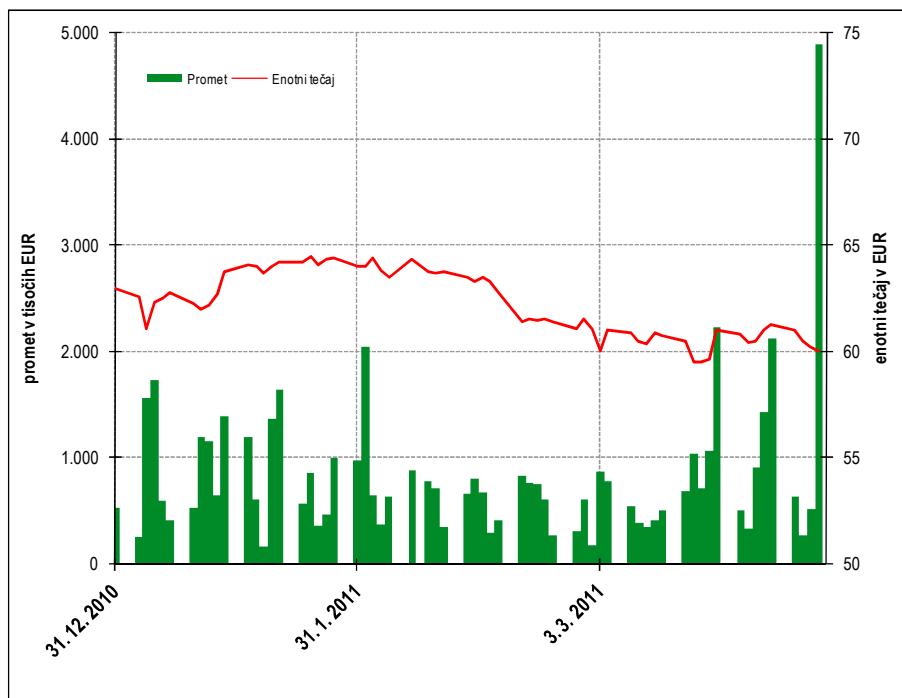
Deset največjih Krkinih delničarjev je konec marca 2011 razpolagalo z 12.391.384 delnicami, kar predstavlja slabih 35 % vseh izdanih delnic družbe in skoraj 37 % glasovalnih pravic.

Člani uprave in nadzornega sveta družbe so imeli 31. 3. 2011 skupaj v lasti 50.895 delnic družbe oziroma 0,119 % vseh izdanih delnic.

Kapitalski deleži in deleži v glasovalnih pravicah članov uprave in članov nadzornega sveta družbe Krka na dan 31. 3. 2011

	Število delnic	Delež v kapitalu	Delež v glasovalnih pravicah v %
Člani uprave			
Jože Colarič	22.500	0,06351	0,06684
Vinko Zupančič	120	0,00034	0,00036
Aleš Rotar	12.770	0,03605	0,03794
Zvezdana Bajc	1.660	0,00469	0,00493
Danica Novak Malnar	0		
Člani uprave skupaj	37.050	0,10459	0,11007
Člani nadzornega sveta			
Jože Lenič	180	0,00051	0,00053
Matjaž Rakovec	400	0,00113	0,00119
Franc Šašek	540	0,00152	0,00160
Julijana Kristl	230	0,00065	0,00068
Vincenc Manček	11.543	0,03258	0,03429
Mojca Osolnik Videmšek	452	0,00128	0,00134
Tomaž Sever	500	0,00141	0,00149
Sergeja Slapničar	0		
Mateja Vrečer	0		
Člani nadzornega sveta skupaj	13.845	0,01450	0,04112

Trgovanje s Krkinimi delnicami v obdobju januar-marec 2011



Tečaj Krkine delnice je v prvem trimesečju padel za 4,7 % in je konec marca znašal 60,00 EUR. Slovenski blue chip indeks (SBI TOP) je v istem obdobju izgubil 2 % vrednosti. Tržna kapitalizacija Krke je 31. 3. 2011 znašala 2,1 milijarde EUR.

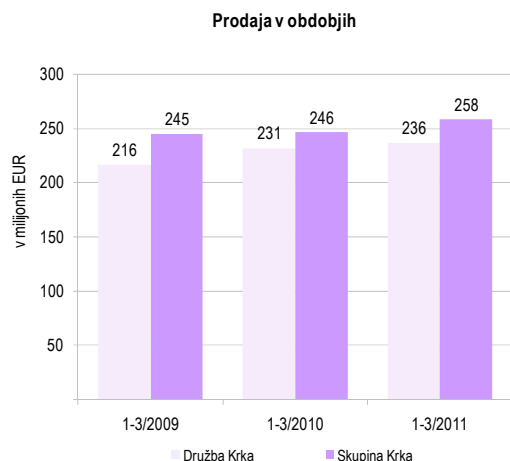
Krkina delnica je bila v prvem četrtletju 2011 s povprečnim dnevним prometom v vrednosti 0,8 milijona EUR najprometnejši vrednostni papir na Ljubljanski borzi.

Krkina delnica je že nekaj let najprometnejši vrednostni papir na Ljubljanski borzi.

Analiza uspešnosti poslovanja skupine in družbe Krka

V analizo uspešnosti poslovanja so vključeni podatki za skupino in družbo Krka, komentarji pa so v večini vezani na poslovanje skupine.

Prihodki



Prihodki od prodaje so pri skupini večji za 5 %, pri družbi pa za 2 %.

Prihodki od prodaje v skupini Krka so se glede na lansko prvo četrtletje povečali za 5 %, v družbi

Krka pa za 2 %. Družba Krka je s prodajo zdravil na recept, izdelkov za samozdravljenje, kozmetičnih in

veterinarskih izdelkov ustvarila 236,1 milijona EUR prihodkov od prodaje, skupina Krka pa s prodajo omenjenih izdelkov in z zdraviliško-turističnimi storitvami 258,0 milijonov EUR.

S prodajo zdravil na recept, ki je se je povečala za 2 % glede na enako lansko obdobje, je skupina Krka ustvarila več kot 81 % prihodkov od prodaje. Na trgih zunaj Slovenije je bilo ustvarjenih skoraj 91 % prihodkov od prodaje skupine.

Skupaj z drugimi poslovnimi in finančnimi prihodki je skupina ustvarila za 263,1 milijona EUR, družba Krka pa za 241,0 milijonov EUR vseh prihodkov.

V nadaljevanju tega poročila je v poglavju Trženje in prodaja predstavljena podrobnejša analiza doseženih prodajnih rezultatov po posameznih trgih ter skupinah izdelkov in storitev.

Odhodki

Celotni odhodki skupine so za 3 % večji od odhodkov v enakem lanskem obdobju.

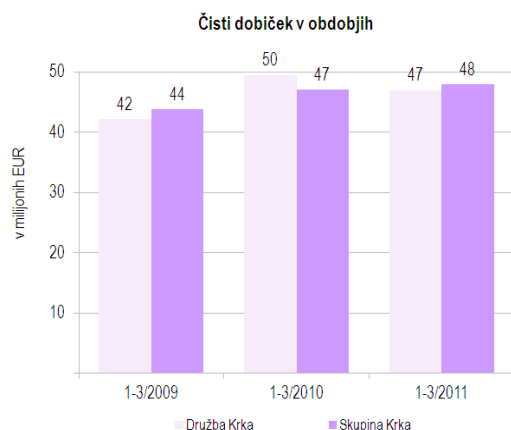
Celotni odhodki skupine Krka so v prvem četrtletju 2011 znašali 201,2 milijona EUR in so bili od odhodkov v enakem lanskem obdobju večji za 3 %.

Med poslovnimi odhodki skupine Krka, ki so znašali 199,9 milijona EUR, je bilo 99,1 milijona EUR proizvodnih stroškov prodanih izdelkov, 60,2 milijona EUR stroškov prodajanja, 22,7 milijona EUR stroškov razvijanja in 18,0 milijona EUR stroškov splošnih dejavnosti.

Proizvajalni stroški prodanih proizvodov skupine so se glede na primerljivo lansko obdobje povečali za 8 %, njihov delež v prihodkih od prodaje pa je bil 38,4-odstoten. Stroški prodajanja imajo v prihodkih od prodaje 23,3-odstoten delež in so na enaki ravni kot v enakem lanskem obdobju.

Stroški razvijanja skupine Krka so bili manjši za 3 %, njihov delež v prihodkih od prodaje je bil 8,8-odstoten. Stroški razvijanja predstavljajo v celoti odhodek obdobja, saj skupina teh stroškov ne kapitalizira. Stroški splošnih dejavnosti so bili glede na enako lansko obdobje manjši za 9 %, njihov delež v prihodkih od prodaje pa je bil 7,0-odstoten.

Izidi poslovanja



Dobiček iz poslovanja skupine Krka v višini 60,9 milijona EUR je za 12 % večji kot v primerljivem lanskem obdobju. Dobiček pred

davkom je znašal 62,0 milijona EUR in je bil od primerljivega lanskega dobička manjši za 2 %.

Davek iz dobička je znašal 14,0 milijona EUR. Efektivna davčna stopnja skupine je znašala 22,6 %.

Čisti dobiček skupine Krka v višini 48,0 milijona EUR je bil za 2 % večji od čistega dobička iz enakega lanskega obdobja, čisti dobiček družbe Krka v višini 47,0 milijona EUR pa je bil od dobička v enakem lanskem obdobju manjši za 5 %.

Čisti dobiček skupine je od primerljivega v enakem lanskem obdobju večji za 2 %, čisti dobiček družbe pa je manjši za 5 %.

Sredstva

Vrednost sredstev skupine Krka se je povečala za 2 %.

Vrednost sredstev skupine Krka je bila konec marca 1.518,6 milijona EUR in se je glede na konec leta 2010 povečala za 2 %.

Nekratkoročna sredstva predstavljajo 56,0 % vseh sredstev, njihov delež pa se je glede na začetek leta zmanjšal za manj kot odstotno točko.

Najpomembnejša postavka nekratkoročnih sredstev, ki so skupaj znašala 851,2 milijona EUR, so bile nepremičnine, naprave in oprema v

vrednosti 693,3 milijona EUR, ki so predstavljale 45,7 % vseh sredstev skupine. Njihova vrednost se je glede na začetek leta povečala za 1 %. Neopredmetena sredstva so konec marca znašala 121,6 milijona EUR.

Kratkoročna sredstva so se v tem četrtletju povečala za 4 % in so znašala 667,4 milijona EUR. Zaloge so se v tem obdobju povečale za 1 % na 232,4 milijona EUR, terjatve pa so se povečale za 3 % in so znašale 416,0 milijona EUR.

Kapital in obveznosti

Kapital skupine se je glede na konec leta 2010 povečal za 4 % in predstavlja 72,1-odstotni delež v celotnih virih sredstev.

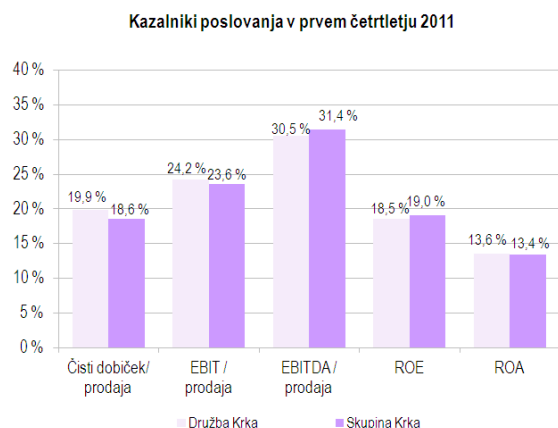
Nekratkoročne obveznosti v višini 202,1 milijona EUR predstavljajo 13,3 % bilančne vsote skupine. Rezervacije, ki so konec marca znašale 109,4 milijona EUR, so za 1 % večje kot konec leta 2010, medtem ko se vrednost nekratkoročnih posojil v tem obdobju ni spremenila.

Kratkoročne obveznosti so se glede na konec leta 2010 zmanjšale za 5 % in so znašale 221,3 milijona

EUR oziroma 14,6 % bilančne vsote skupine. Med kratkoročnimi obveznostmi so se poslovne obveznosti v vrednosti 78,2 milijona EUR zmanjšale za 14 % glede na konec leta 2010, kratkoročna posojila pa so bila manjša za 21 % in so znašala 45,6 milijona EUR. Skupna vrednost prejetih nekratkoročnih in kratkoročnih posojil je bila za desetino manjša kot konec leta 2010.

Druge kratkoročne obveznosti v vrednosti 83,3 milijona EUR so se glede na konec lanskega leta povečale za 14 %.

Kazalniki poslovanja



Delež čistega dobička v prodaji skupine Krka je znašal 18,6 % (družbe Krka 19,9 %), delež dobička iz poslovanja v prodaji 23,6 % (24,2 %) in delež dobička iz poslovanja pred amortizacijo (EBITDA) v prodaji 31,4 % (30,5 %). Donosnost kapitala (ROE) za skupino je bila 19,0 % (za družbo 18,5 %), donosnost sredstev (ROA) pa 13,4 % (13,6 %).

Pričakovana tveganja do konca poslovnega leta

V nadaljevanju leta ne pričakujemo bistveno drugačnih tveganj in negotovosti kot so bili v prvem četrtletju 2011.

Trženje in prodaja

V prvih treh mesecih leta sta tako skupina kot družba Krka presegle prodajo v enakem lanskem obdobju. Skupina Krka je v tem obdobju ustvarila prodajo v višini 258,0 milijonov EUR in je prodajo v

enakem lanskem obdobju presegle za 5 %, družba Krka pa je ustvarila prodajo v vrednosti 236,1 milijona EUR, kar je za 2 % več kot v lanskem prvem četrtletju.

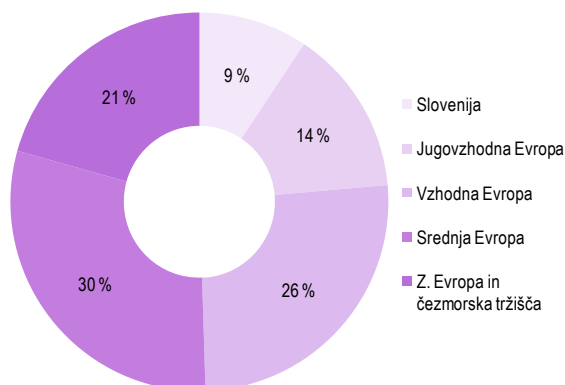
Prodaja po regijah

Največjo prodajo, 77,0 milijonov EUR oziroma 30 % celotne prodaje skupine Krka, je dosegla regija Srednja Evropa. Sledi ji regija Vzhodna Evropa s 66,8 milijona EUR prodaje in 26-odstotnim deležem v prodaji. Tretje največje prodajno območje v tem obdobju je regija Zahodna Evropa in čezmorska

tržišča z doseženo prodajo v vrednosti 53,3 milijona EUR, kar predstavlja 21 % celotne prodaje skupine. V regiji Jugovzhodna Evropa smo prodali za 36,7 milijona EUR (14 % prodaje skupine), prodaja na domačem trgu v vrednosti 24,1 milijona EUR pa predstavlja 9% prodaje Krke skupine.

v tisočih EUR	Skupina Krka			Družba Krka		
	1-3/2011	1-3/2010	Ind.	1-3/2011	1-3/2010	Ind.
Slovenija	24.105	24.499	98	16.366	18.834	87
Jugovzhodna Evropa	36.734	34.593	106	37.847	34.828	109
Vzhodna Evropa	66.782	58.074	115	58.456	60.271	97
Srednja Evropa	77.021	75.863	102	75.947	74.789	102
Zah. Evropa in čezmorska tržišča	53.314	53.078	100	47.518	42.703	111
Skupaj	257.956	246.107	105	236.134	231.425	102

Struktura prodaje skupine Krka po regijah v obdobju januar-marec 2011



Slovenija

V prvih treh mesecih smo na domačem trgu prodali za 24,1 milijona EUR izdelkov in storitev. Največ, za 13,4 milijona EUR, so k obsegu prodaje prispevala zdravila na recept. Prodaja izdelkov za samozdravljenje in kozmetičnih izdelkov je dosegla vrednost 1,9 milijona EUR, prodaja veterinarskih izdelkov pa 0,6 milijona EUR. Krka s 13-odstotnim tržnim deležem ohranja vodilno mesto med proizvajalci zdravil na recept na slovenskem trgu.

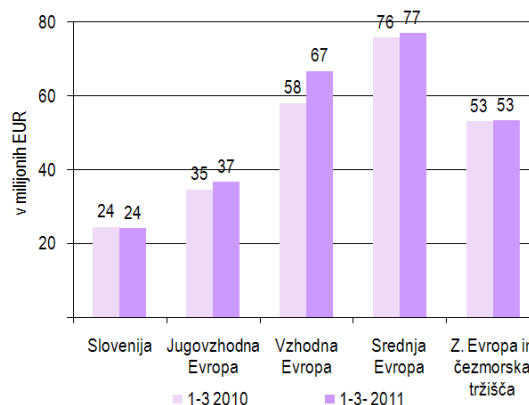
Prodajno najuspešnejši izdelki v skupini zdravil na recept so bili Atoris (atorvastatin), Prenessa

Jugovzhodna Evropa

Prodaja izdelkov na trgih jugovzhodne Evrope je v prvem četrtletju dosegla vrednost 36,7 milijona EUR, kar je za 6 % več kot v enakem lanskem obdobju. Rast prodaje smo zabeležili na večini trgov: v Srbiji, Črni gori, Romuniji, Bolgariji, Makedoniji, Bosni in Hercegovini ter na Kosovu. Prodaja na Hrvaškem in v Albaniji je bila nekoliko nižja od dosežene prodaje v enakem lanskem obdobju.

Hrvaško uvrščamo med Krkine ključne trge. Na njem z doseženo prodajo v vrednosti 9,8 milijona EUR ostajamo vodilni tuji generični proizvajalec zdravil. Ohranili smo vodilni tržni položaj v terapevtski skupini statinov in v izbranih skupinah protimikrobnih učinkovin (klaritromicin, kinoloni). Izboljšali smo tržne deleže v skupinah zaviralcev protonske črpalke in santonov, visok tržni delež imamo tudi v skupinah inhibitorjev angiotenzinske konvertaze (ACE inhibitorjev) ter benzodiazepinov. Med zdravili na recept izpostavljam prodajno vodilne Atoris (atorvastatin), Zyllt (klopidogrel),

Prodaja skupine Krka po regijah v obdobjih januar-marec 2011 in 2010



(perindopril), Ultop (omeprazol), Renewel (perindopril, indapamid) in Nolpaza (pantoprazol), v skupini izdelkov za samozdravljenje pa Nalgasin S (naproksen), Septotele in Panatus (butamirar).

Terme Krka so v prvem četrtletju tega leta, zabeležile 37-odstotno prodajno rast glede na enako lansko obdobje, v katerem je bil zaradi obnove zaprt hotel v Strunjanu. K skupni prodaji so prispevale 8,0 milijonov EUR.

Lanzul (lansoprazol), Enap (enalapril), Ciprinol (ciprofloksacin), Vasilip (simvastatin), Helax (alprazolam), Ampril (ramipril) in Nolpazo (pantoprazol). Visoko rast prodaje smo dosegli z Eliceo (escitalopram) in Nolpazo (pantoprazol). V marcu smo lansirali nova izdelka z visokim prodajnim potencialom, Perinevo in Co-Perinevo (perindopril in njegova kombinacija z indapamidom).

Romunija tudi ob zaključku prvega četrtletja 2011 ostaja hitro rastoči trg z izrazitim potencialom za rast tudi v prihodnje. Z ustvarjeno prodajo v vrednosti 12,1 milijona EUR in 12-odstotno rastjo prevzema prodajno vodilno mesto v regiji. Najpomembnejša ostajajo zdravila na recept; tista na trgu že uveljavljena: Enap (enalapril), Ciprinol (ciprofloksacin), Rawel (indapamid), Tenox (amlodipin), Fromilid (klaritromicin) in Tramadol (tramadol), ter novejša: Prenessa (perindopril), Atoris (atorvastatin), Tolura (telmisartan), Oprymea (pramipeksol), Lorista (losartan), Emanera (esomeprazol) in Nolpaza (pantoprazol). Slednji

predstavljajo velik potencial za prihodnjo prodajno rast.

Pri izdelkih za samozdravljenje smo zabeležili 2-odstotno rast prodaje. Najpomembnejši izdelek ostaja Bilobil (ginko biloba). Med veterinarskimi izdelki sta vodilna Enroxil (enrofloksacin) in Floron (florfenikol), znatno rast prodaje beležimo pri izdelkih za zdravljenje malih živali Fyprist (fipronil) in Rycarfa (karprofen).

V **Bosni in Hercegovini** smo prodali za 4,1 milijona EUR izdelkov oziroma za 6 % več kot v enakem lanskem obdobju. Največ so k temu prispevala zdravila na recept s 4-odstotno prodajno rastjo, najbolj pa se je prodaja povečala pri izdelkih za samozdravljenje (za 52 %). Nekoliko manjša je bila prodajna rast kozmetičnih in veterinarskih izdelkov. Med najbolj prodajane izdelke prištevamo Enap (enalapril), Zyllt (klopidogrel), Naklofen (diklofenak), Lorista (losartan), Atoris (atorvastatin), Oспен (fenoksimetilpenicilin) in Septolete. Na trgu smo na novo lansirali Nolpazo (pantoprazol) in Bilobil Intense (ginko biloba).

V **Makedoniji** je prodaja ob 9-odstotni rasti dosegla 3,1 milijona EUR, s čimer Krka ohranja položaj vodilnega tujega generičnega proizvajalca zdravil na trgu. Največ so k prodajnemu rezultatu prispevali Enap (enalapril), Helex (alprazolam), Oспен (fenoksimetilpenicilin), Atoris (atorvastatin), Cordipin (nifedipin), Naklofen (diklofenak) in Lanzul (lansoprazol). Znatno rast prodaje smo zabeležili tudi v skupini izdelkov za samozdravljenje z doseženo prodajo v višini 0,6 milijona EUR. Dodaten izziv in priložnost za rast predstavljajo novi izdelki, s katerimi smo v zadnjem obdobju obogatili našo ponudbo na trgu: Enyglid (repaglinid), Oprymea (pramipeksol), Nolpaza (pantoprazol), Prenessa (perindopril), Emanera (esomeprazol), Bilobil Aktiv (ginko biloba) in Pikovit Prebiotik sirup.

Prodaja v **Srbiji** je v prvem četrtletju dosegla

Vzhodna Evropa

Vzhodna Evropa je bila s 15-odstotno prodajno rastjo najhitreje rastoča med vsemi regijami. K doseženi prodaji v skupni višini 66,8 milijona EUR je preko dve tretjini prispevala prodaja v Rusko federacijo, visoke stopnje rasti prodaje pa smo zabeležili v Ukrajini, Kazahstanu, Belorusiji ter na nekaterih manjših trgih v regiji. Vzhodna Evropa ostaja druga največja Krkina prodajna regija.

2,4 milijona EUR in tako preseгла prodajo iz enakega lanskega obdobja za 92 %. V februarju smo na pozitivno listo uvrstili nove izdelke, kar ostaja ključni pogoj za prodajno rast, ter nadaljevali z aktivnostmi vezanimi na kooperacijsko proizvodnjo v Srbiji. K prodaji so največ prispevala zdravila na recept: Atoris (atorvastatin), Fromilid (klaritromicin) in Vasilip (simvastatin).

Prodaja na **bolgarskem trgu** je ob 12-odstotni rasti dosegla 2,3 milijona EUR. K temu so največ prispevala zdravila na recept: Lorista (losartan), Fromilid (klaritromicin), Enap (enalapril), Atoris (atorvastatin) in Rawel (indapamid). Zaradi visoke prodajne rasti izpostavljammo Co-Valsacor (valsartan v kombinaciji s hidroklorotiazidom), Emanero (esomeprazol) in Prenesso (perindopril). Ponudbo smo v zadnjem obdobju okrepili z novima izdelkoma, Karbisom (kandesartan) in Co-Prenesso (perindopril v kombinaciji s hidroklorotiazidom).

Libra, največji kupec v Bolgariji, nam je podelil priznanje za najhitrejšega in najbolj točnega tujega dobavitelja.

Na **Kosovu**, kjer ostajamo vodilni proizvajalec zdravil na trgu, je prodaja dosegla 1,3 milijona EUR. Na umirjeno rast so vplivale trenutno neugodne gospodarske razmere in nizka kupna moč prebivalstva.

Prodaja v **Albaniji** v višini 1,2 milijona EUR je kot posledica konsolidacije v distributerskih verigah in splošne ekonomske situacije na trgu zaostala za prodajo v enakem lanskem obdobju. Ne glede na to ostajamo vodilni proizvajalec zdravil v Albaniji. Naši prodajno najuspešnejši izdelki so Lorista (losartan), Enap (enalapril) in Ciprinol (ciprofloksacin).

Črna gora je, kljub relativni majhnosti, regijski trg z doseženo visoko prodajno rastjo. K 0,3 milijona EUR prodaje so največ prispevali Lorista (losartan), Oспен (fenoksimetilpenicilin) in Atoris (atorvastatin).

Ključni trg **Ruska federacija** ostaja največji Krkin posamični trg, kamor smo v obdobju prvih treh mesecev tega leta prodali za 46,8 milijona EUR izdelkov oziroma za 6 % več kot v enakem lanskem obdobju. Največ, za 31,5 milijona EUR, smo prodali zdravil na recept, sledijo izdelki za samozdravljenje z 12,6 milijona EUR ter veterinarski izdelki z 2,3 milijona EUR dosežene prodaje.

Najbolje prodajani izdelki so bili Herbion, Lorista (losartan), Pikovit, Atoris (atorvastatin), Enap (enalapril), Zyllt (klopidogrel), Orsoten (orlistat), Vasilip (simvastatin), Ultop (omeprazol) ter Panzynorm. Uspešno smo prodajali tudi nove izdelke Perineva (perindopril), Niperten (bisoprolol), Nolpaza (pantoprazol) ter Valsacor (valsartan). Med veterinarskimi izdelki velja izpostaviti Enroxil (enrofloksacin), Floron (florfenikol) in Kokcisan (salinomycin).

Krkini izdelki so tržno vodilni v terapevtskih skupinah statinov, multivitaminskih pripravkov brez mineralov za pediatrično uporabo ter v skupini zdravil za prehladna obolenja. Visoke tržne deleže dosegamo v skupinah makrolidnih antibiotikov, zaviralcev angiotenzinske konvertaze (ACE-inhibitorji) in njihovi kombinaciji z diuretiki ter v skupini zaviralcev agregacije trombocitov. V skupini sartanov, kjer že dosegamo drugo mesto med vsemi proizvajalci, svoj tržni delež še povečujemo. Na prodajno rast računamo tudi v prihodnje, saj našo ponudbo vseskozi dopolnjujemo z novimi izdelki. Med njimi dobre prodajne rezultate že dosegajo Lorista (losartan), Valsacor (valsartan), Nolpaza (pantoprazol), Ampril (ramipril), Perineva (perindopril) in Orsoten (orlistat).

Po raziskavi mnenja med strokovno javnostjo (lekarnice/farmacevti, zdravstvene ustanove/zdravniki, distributerji, sodelavci ministrstva za zdravstvo in nadzornih organov ter farmacevtskih proizvajalcev) objavljeni v marcu v vodilnem farmacevtskem tedniku Farmvestnik, je Krka zasedla tretje mesto na lestvici najpovplivnejših in najbolj spoštovanih tujih farmacevtskih podjetij. V isti raziskavi sta se dva izdelka, Orsoten (orlistat) in Lorista (losartan), uvrstila med najuspešnejših deset, tako imenovanih »zlatih lansiranj«.

V februarju smo pričeli z realizacijo investicije v proizvodno-distribucijski center v Ruski federaciji.

V začetku februarja smo v Ruski federaciji pričeli z izgradnjo proizvodno-distribucijskega centra. S to investicijo Krka utrjuje status domačega proizvajalca, kar

je izrednega pomena za poslovanje v Ruski federaciji

Rast trga zdravil, reorganiziran pristop v trženju ter okrepljene promocijske aktivnosti so nam v **Ukrajini** zagotovili 67-odstotno prodajno rast in 10,5 milijona EUR prodaje. Največ so k temu prispevala zdravila na recept, zlasti Enap (enalapril), Fromilid

(klaritromicin), Atoris (atorvastatin), Naklofen (diklofenak), Ciprinol (ciprofloksacin) in Lorista (losartan). Med izdelki za samozdravljenje velja izpostaviti Duovit, Bilobil (ginko biloba) in Herbion.

Preko 40-odstotni rasti prodaje v **Kazahstanu** so največ prispevala zdravila na recept, med njimi Enap (enalapril), Gliclada (gliklazid) in Zyllt (klopidogrel). Med najpomembnejše izdelke na kazahstanskem trgu nasploh uvrščamo tudi Duovit iz skupine izdelkov za samozdravljenje. V marcu smo kazahstanskim potrošnikom prvič predstavili in ponudili izdelek Orsoten (orlistat), ki ga kot prvega za ta trg proizvajamo v proizvodnem obratu v Ruski federaciji.

Prodaja v **Uzbekistanu** je nekoliko zaostala za tisto iz enakega lanskega obdobja in je dosegla vrednost 1,8 milijona EUR. Nižja prodaja je v največji meri posledica omejitev kupcev pri nakupu deviz. Prodajno najpomembnejši izdelki ostajajo Hiconcil (amoksicilin), Pikovit in Naklofen (diklofenak).

Po padcu prodaje v letu 2010 smo v prvem trimesečju 2011 v **Belorusiji** zabeležili prodajno rast in prodajo v vrednosti 1,6 milijona EUR. Naši najpomembnejši izdelki na tem trgu so Enap (enalapril), Duovit in Lorista (losartan).

Prodaja izdelkov v **Moldaviji** je dosegla vrednost 1,0 milijona EUR in bila za 3 % večja kot v enakem lanskem obdobju. Največji delež k skupni prodaji so prispevala zdravila na recept, med njimi Ampril (ramipril), Enap (enalapril), Rawel (indapamid), Fromilid (klaritromicin) in Tenox (amlodipin). Najvišjo rast prodaje smo zabeležili pri skupini izdelkov za samozdravljenje.

Visoke prodajne rasti smo dosegli na nekaterih manjših regijskih trgih. V **Mongoliji** je k prodaji v višini 0,9 milijona EUR največ prispevala prodaja zdravil na recept, medtem, ko je bila v **Azerbajdžanu** 41-odstotna prodajna rast dosežena predvsem na račun izdelkov za samozdravljenje. V **Gruziji** smo dosegli 3-odstotno skupno rast, 18-odstotno pa v **Kirgizistanu**, kjer od začetka leta trženjske aktivnosti izvajamo v okviru lastnega predstavništva. Nižji obseg prodaje glede na enako lansko obdobje v **Armeniji** pripisujemo konsolidaciji v distribuciji zdravil ter uvajanju nove zakonodaje s področja določanja cen zdravil. Za 19% je bila v primerjavi z enakim lanskim obdobjem prodaja nižja tudi v **Turkmenistanu**, medtem ko smo v **Tadžikistanu** ustvarili 22-odstotno prodajno rast.

Srednja Evropa

Regija Srednja Evropa z doseženo 2-odstotno prodajno rastjo in 77,0 milijonov EUR dosežene prodaje ostaja Krkina vodilna regija. Prodajno rast smo dosegli na večini trgov v regiji.

Poljska, eden od Krkinih ključnih trgov, je po doseženi vrednosti prodaje v višini 33,5 milijona EUR in ob 1-odstotni prodajni rasti drugi največji Krkin posamični trg, s 43-odstotnim prispevkom k prodaji v regiji pa njen največji trg.

Najpomembnejša ostaja skupina zdravil na recept z doseženo 1-odstotno prodajno rastjo. Veliko Krkinih zdravil je vodilnih na trgu v svojih terapevtskih skupinah: Atoris (atorvastatin) v skupini zdravil za zdravljenje povišanega holesterola, Lorista (losartan) in Valsacor (valsartan) sta največja generična sartana, Nolpaza (pantoprazol) pa je najpogosteje uporabljen generični pantoprazol. Med ostalimi izdelki izpostavimo Zalasto (olanzapin), Prenesso (perindopril), Vasilip (simvastatin), Sulfasalazin (sulfasalazin) ter Fromilid (klaritromicin).

Prodaja izdelkov za samozdravljenje je ostala na ravni enakega lanskega obdobja. Med njimi prodajno izstopata Septotele s 24-odstotno rastjo ter Bilobil (ginko biloba). Rast prodaje smo dosegli tudi z veterinarskimi izdelki, med katerimi sta ključna Enroxil (enrofloksacin) in Floron (florfenikol).

Na **češkem** trgu, ki ga, tako kot madžarskega, od januarja letos uvrščamo med Krkine ključne trge, smo dosegli 12,9-odstotno prodajno rast in prodajo v višini 17 milijonov EUR. Glavnino prodaje predstavljajo izdelki iz skupine zdravil na recept: Atoris (atorvastatin), Lorista (losartan), Lexaurin (bromazepam), Asentra (sertralin), Amprilan

Zahodna Evropa in čezmorska tržišča

Na trgih regije Zahodna Evropa in čezmorska tržišča smo dosegli vrednostno podobno prodajo kot v enakem lanskem obdobju. Velike pritiske na zniževanje cen smo uspeli omiliti z lansiranjem novih izdelkov, ki bodo pozitivno vplivali tudi na prihodnjo prodajno rast.

Narašča delež izdelkov, ki jih prodajamo pod lastnimi blagovnimi znamkami preko svojih odvisnih družb.

V strukturi prodaje vodilno vlogo ohranjajo zdravila na recept. Povečujemo delež izdelkov, ki jih prodajamo pod lastnimi blagovnimi

(ramipril) in Lanzul (lansoprazol). Med naštetimi izpostavimo Asentro (sertralin), Amprilan (ramipril) in Lexaurin (bromazepam), ki so dosegli najvišje prodajne rasti. Med izdelki za samozdravljenje so vodilno mesto v prodaji prevzele Septotele.

Na **madžarskem** trgu smo v prvem trimesečju dosegli zmerno 1,8-odstotno rast in prodajo v vrednosti 13,8 milijona EUR. K skupni prodaji so med izdelki iz najpomembnejše in najhitreje rastoče skupine zdravil na recept največ prispevali Atoris (atorvastatin), Prenessa/Perineva (perindopril), Nolpaza (pantoprazol), Lavestra (losartan), Fromilid (klaritromicin) in Kardogrel (klopidogrel). Prodaja izdelkov za samozdravljenje je v prvem kvartalu leta zabeležila znižanje, prodaja veterinarskih izdelkov pa prodajno rast.

Slovaški trg je v prvem četrtletju tega leta zaznamovala erozija cen, zaradi česar smo primerjalno z enakim lanskim obdobjem zabeležili zmanjšano vrednost prodaje, ki je dosegla 6,1 milijona EUR. Največ so k doseženemu prispevala zdravila na recept: Atoris (atorvastatin), Prenessa (perindopril), Fromilid (klaritromicin), Valsacor (valsartan), Nolpaza (pantoprazol) in Lexaurin (bromazepam). Prodaja izdelkov za samozdravljenje je ob 11-odstotni rasti dosegla vrednost 0,5 milijona EUR. Najbolje prodajani izdelek je postal Nalgesin (naproksen).

Na trgih **Latvije** in **Estonije** smo v trimesečnem obdobju dosegli 15- in 9-odstotno rast prodaje, medtem ko se je prodaja v **Litvi** zmanjšala za 3 %.

znamkami preko svojih odvisnih družb. Med njimi smo največjo rast prodaje dosegli v družbi Krka Farmaceutica na Portugalskem, kjer smo bili uspešni predvsem s prodajo klopidogrela in perindopрила. Po doseženi prodajni vrednosti ostaja največja prodaja preko partnerjev.

Po vrednosti prodaje so naši najpomembnejši trgi v regiji **Nemčija**, **Francija**, **Velika Britanija**, **skandinavske države** in **države Beneluxa**. Največji delež v prodaji prvega četrtletja je predstavljala prodajaesomeprazola, ki smo ga v

lanskem letu uspešno lansirali kot prvi generik na trgu. Ohranjamo položaj med vodilnimi generičnimi proizvajalci klopidogrela, pantoprazola, lansoprazola, gliklazida SR ter enalapila, perindopriila in losartana s kombinacijami na trgih zahodne Evrope. V prvem četrtletju tega leta smo v **Španiji** lansirali valsartan v kombinaciji z diuretikom, preko odvisnih družb na Švedskem in Portugalskem ramipril ter na Portugalskem rivastigmin.

Največ veterinarskih izdelkov smo v prvem trimesečju prodali na trgih Francije in Nemčije. V Franciji smo prodajo iz enakega lanskega obdobja več kot podvojili. Prodajno rast smo zabeležili tudi v

prodajni pisarni **Ostala Azija**, predvsem s prodajo Kokcisana (salinomycin). Glavnino prodaje veterinarskih izdelkov dosegamo z enrofloksacinom, povečuje se prodaja v lanskem letu lansiranega toltrazurila in florfenikol premiksa. Slednjega smo v februarju uspešno lansirali v Italiji in Grčiji.

Na **čezmorskih trgih** smo zabeležili ugodne prodajne trende, saj smo prodajo povečali za več kot polovico. Na nadaljevanje prodajne rasti računamo tudi v prihodnje, predvsem zaradi načrtovanih lansiranj novih izdelkov in pridobivanja novih partnerjev.

Prodaja skupine in družbe Krka po skupinah izdelkov in storitev

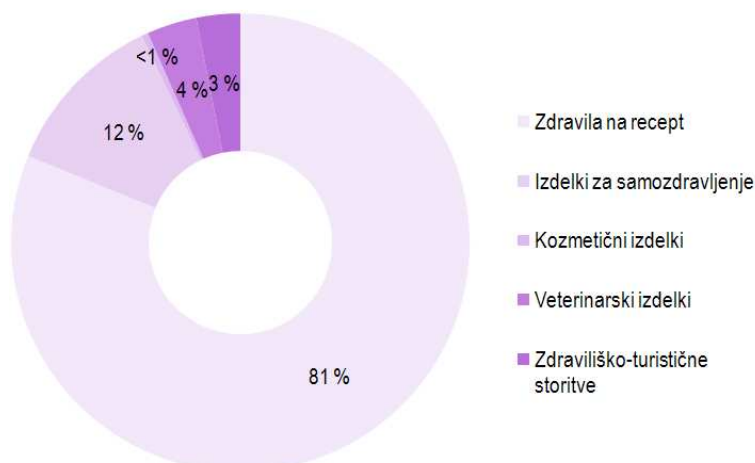
Vodilna skupina izdelkov so zdravila na recept z 81-odstotnim deležem v prodaji.

V strukturi prodaje skupine Krka v obdobju januar – marec 2011 so s 93-odstotnim deležem najpomembnejši izdelki za humano uporabo. V omenjeni skupini izdelkov so največjo prodajo dosegla zdravila na recept z 81-odstotnim deležem v prodaji skupine Krka, sledijo izdelki za samozdravljenje z 12-odstotnim deležem in

veterinarski izdelki z 4-odstotnim deležem. Prodaja zdraviliško-turističnih storitev predstavlja 3 % celotne prodaje skupine Krka. Rast prodaje v primerjavi z enakim obdobjem lanskega leta je bila dosežena pri vseh večjih skupinah izdelkov in storitev, največja pa pri veterinarskih izdelkih ter zdraviliško-turističnih storitvah. Slednje predvsem zaradi izpada prodaje v lanskem letu, ki je bil posledica obsežnih investicijskih del v Talaso Strunjan v začetku leta 2010.

v tisočih EUR	Skupina Krka			Družba Krka		
	1-3/2011	1-3/2010	Ind.	1-3/2011	1-3/2010	Ind.
Izdelki za humano uporabo	240.682	233.301	103	227.111	224.396	101
- Zdravila na recept	209.203	204.659	102	198.219	196.007	101
- Izdelki za samozdravljenje	30.304	27.353	111	27.660	26.946	103
- Kozmetični izdelki	1.175	1.289	91	1.232	1.443	85
Veterinarski izdelki	9.076	6.734	135	8.565	6.623	129
Zdraviliško-turistične storitve	7.986	5.843	137			
Ostalo	212	229	93	458	406	113
Skupaj	257.956	246.107	105	236.134	231.425	102

Struktura prodaje po skupinah izdelkov in storitev v obdobju januar-marec 2011



Zdravila na recept

Skupina Krka je prodala za 209,2 milijona EUR zdravil na recept, kar je za 2 % več kot v enakem obdobju lanskega leta.

Prodaja zdravil na recept se je najbolj povečala v vzhodni in jugovzhodni Evropi.

Prodaja se je najbolj povečala v regiji Vzhodna Evropa (za 12 %) in v regiji Jugovzhodna Evropa (za 7 %), povečala pa se je tudi

v regiji Srednja Evropa (za 2 %). V Sloveniji in v regiji Zahodna Evropa in čezmorska tržišča je bila prodaja nekaj manjša od prodaje v enakem lanskem obdobju.

Med večjimi trgi se je prodaja zdravil na recept v primerjavi z enakim obdobjem leta 2010 najbolj povečala v Ukrajini (78-odstotna rast), Nemčiji (31-odstotna rast) in na Češkem (13-odstotna rast). Med srednje velikimi trgi je bila dosežena visoka rast prodaje v Beneluxu in Španiji, kjer se prodaja več kot podvojila, ter v Romuniji (18-odstotna rast), na Portugalskem (31-odstotna rast) in Italiji (23-odstotna rast). Med manjšimi trgi je bila največja rast prodaje dosežena v Srbiji in Belorusiji, kjer se je prodaja več kot podvojila, Mongoliji (85-odstotna rast), več kot deset odstotna rast pa je bila dosežena še v Latviji, Azerbajdžanu, Kazahstanu in še na več drugih trgov.

Med deset po prodaji vodilnih izdelkov na recept se uvrščajo Atoris (atorvastatin), Lorista/Lavestra (losartan), Enap (enalapril), Nolpaza (pantoprazol), Zyllt (klopidogrel), Prenessa/Perineva (perindopril),

Lanzul/Lansoptol (lansoprazol), Emozul/Emanera (esomeprazol), Fromilid (klaritromicin) in Vasilip (simvastatin).

V marcu smo lansirali izdelek Asolfeno (solifenacin). Gre učinkovino, ki je nova za Krko, izdelek pa je namenjen zdravljenju urinarne inkontinence.

V prvih treh mesecih leta 2011 smo izvedli več lansiranj obstoječih izdelkov na nove trge, med katerimi so najpomembnejša:

Številna lansiranja pomembnih zdravil na recept na nove trge.

lansiranje Atorisa (atorvastatin) v Romuniji, lansiranje Perineve (perindopril), vključno s kombinacijo z indapamidom, na Hrvaškem, lansiranje Prenesse (perindopril) v Gruziji in kombinacije z indapamidom v Kazahstanu, lansiranje Ifirmaste/Irabela (irbesartan) na Češkem, Slovaškem in Madžarskem, Karbisa (kandesartan) v Bolgariji ter Loriste (losartan) na več manjših predvsem vzhodno evropskih trgih, lansiranje Nolpaze (pantoprazol) v Makedoniji, Bosni in Hercegovini, Belorusiji in Kazahstanu, Yasnala (donepezil) v Romuniji in Gliclade (gliklazid) v Kazahstanu, poleg tega smo lansirali tudi rabeprazol na Portugalskem.

Večina marketinških aktivnosti je bila usmerjenih v ključne terapevtske skupine. Med njimi so na prvem mestu zdravila za zdravljenje zvišanega krvnega tlaka, med katerimi so predvsem pomembni sartani in ACE zaviralci, zdravila za zniževanje plazemskih

lipidov, protiulkusna zdravila ter zdravila za

zdravljenje bolezni osrednjega živčevja.

Izdelki za samozdravljenje

Največja rast prodaje izdelkov za samozdravljenje je bila na trgih vzhodne in jugovzhodne Evrope. Skupina Krka je prodala za 30,3 milijonov EUR izdelkov za samozdravljenje, kar je za 11 % več kot v istem obdobju lanskega leta. Prodaja se je najbolj povečala v vzhodni Evropi (17-odstotna rast), jugovzhodni Evropi (9-odstotna rast) in Sloveniji (3-odstotna rast), medtem, ko se je prodaja v srednji Evropi v primerjavi z enakim obdobjem lanskega leta zmanjšala.

Na največjem trgu, v Ruski federaciji, smo zabeležili 3-odstotno rast prodaje, v Ukrajini 54-odstotno rast, v Kazahstanu smo prodajo več kot potrojili, rasti prodaje pa smo dosegli tudi na večini ostalih trgov v vzhodni Evropi. V jugovzhodni Evropi smo največjo rast dosegli v Srbiji (54-odstotna rast), Bosni in Hercegovini (52-odstotna rast), Makedoniji

(47-odstotna rast) in na Kosovem (40-odstotna rast), v srednji Evropi pa smo prodajo več kot potrojili v Litvi, rast pa dosegli še na Češkem (15-odstotna rast) in Slovaškem (11-odstotna rast).

Vodilni izdelki so Herbion, Bilobil, Pikovit, Septotele in Duovit, katerim je namenjena tudi večina oglaševanja in drugih marketinških aktivnosti.

V prvih treh mesecih leta 2011 smo prvič lansirali več povsem novih izdelkov. V Sloveniji, Latviji in Estoniji smo lansirali antiseptik v obliki razpršila Septotele Plus spray, v Ukrajini in Kazahstanu pa Orsolim, izdelek za zmanjševanje telesne mase. Nadaljevali smo tudi z lansirani izdelki, kot so Nolpaza control (pantoprazol), Nalgessin S, Septotele plus med limeta, Pikovit IQ/Omega 3 in Pikovit Prebio in Bilobil aktiv/duo na nove trge.

Kozmetični izdelki

Skupina Krka je prodala za 1,2 milijona EUR kozmetičnih izdelkov, kar je 9 % manj kot v istem lanskem obdobju.

Najpomembnejši izdelek je Fitoval, ki so mu namenjene tudi najpomembnejše marketinške aktivnosti in katerega prodaja je v primerjavi z enakim obdobjem lanskega leta porasla.

Veterinarski izdelki

Največja rast prodaje veterinarskih izdelkov je bila na posameznih trgih vzhodne, srednje in zahodne Evrope Prodaja veterinarskih izdelkov v prvih treh mesecih je znašala 9,1 milijona EUR, kar pomeni 35-odstotno rast prodaje glede na enako obdobje v letu 2010. K rasti prodaje je največ prispevala zahodna Evropa (52-odstotna rast), sledita ji srednja Evropa (57-odstotna rast) in vzhodna Evropa (42-odstotna rast). Prodaja se je povečala tudi v Sloveniji (5-odstotna rast), medtem ko beležimo manjše zmanjšanje prodaje v jugovzhodni Evropi.

Od večjih trgov se je prodaja najbolj povečala na Madžarskem (93-odstotna rast), na Poljskem (59-

odstotna rast) in v Ruski federaciji (51-odstotna rast), v Franciji, kjer se je prodaja več kot podvojila, ter v Nemčiji (15-odstotna rast).

Vodilni izdelki so Enroxil (enrofloksacin), Floron (florfenikol), na tretje mesto se je že uvrstil novo lansiran Toltarox/Tolzesya (toltrazuril), sledijo Kokcisan (salinomycin), biocid Ecocid S, Fypryst (fipronil).

Poleg tradicionalnih strateških segmentov se marketinška dejavnost z novimi lansirani specializira tudi v segmentu izdelkov za ljubiteljske živali.

Zdraviliško-turistične storitve

Skupina Terme Krka je v prvem tromesečju leta 2011 ustvarila za 8,0 milijonov EUR prodaje, kar je za 37 % več kot v primerljivem lanskem obdobju, ko ni obratoval Talaso Strunjan, v katerem so potekala obnovitvena dela.

Med dejavnostmi prevladujejo prihodki od hotelske dejavnosti v višini 2,7 milijona EUR, kar pomeni za 52 % več kot v istem obdobju lanskega leta. Sledijo zdravstvena dejavnost z doseženimi 2,3 milijona EUR prodaje in 33-odstotno rastjo ter gostinstvo z

2,0 milijonov EUR prodaje in prav tako 33-odstotno rastjo.

Najvišjo, 76-odstotno zasedenost smo v prvem tromesečju zabeležili v Termah Šmarješke Toplice, zmogljivosti v Talasu Strunjan in v Termah Dolenjske Toplice pa so bile v povprečju zasedene 60-odstotno. Domači gostje so v prvih treh mesecih ustvarili skoraj 65.000 nočitev, kar je za 51 % več kot v prvih treh mesecih lanskega leta, med tujci pa so z 8.151 nočitvami prevladovali Italijani, katerim sledijo Avstrijci, Nemci, Hrvati in Rusi.

Razvoj in raziskave

Prvo četrtletje 2011 je zaznamovala pridobitev prvih registracij za 8 novih izdelkov v 19 farmacevtskih oblikah in jakostih. V tem obdobju smo na različnih

trgih pridobili 442 novih registracij v 874 farmacevtskih oblikah in jakostih.

Zdravila na recept

V preteklem obdobju smo na področju zdravil na recept pridobili registracijo za 4 nove izdelke v 13 farmacevtskih oblikah in jakostih.

Registrirali smo nov izdelek **Galsya/Galabar/Galema**, ki vsebuje učinkovino **galantamin**, v obliki kapsul s podaljšanim sproščanjem v treh jakostih. Zdravilo se uporablja za simptomatsko zdravljenje blage do zmerno hude Alzheimerjeve demence. Zaključili smo decentraliziran evropski postopek in tako galantamin registrirali v večini evropskih držav.

Razširili smo možnosti za zdravljenje Alzheimerjeve demence z registracijo novega zdravila galantamin.

Na področju zdravljenja boleznih srca in žilja smo razširili Krkino paletto sartanov.

Na področju zdravljenja boleznih srca in žilja smo razširili Krkino paletto sartanov. Pridobili smo registracije izdelkov, ki

temeljijo na dveh ključnih molekulah – **irbesartan** in **kandesartan**. Nove kombinacije kandesartana in irbesartana z diuretikom dopolnjujejo in utrjujejo obstoječe blagovne znamke **Candecor**, **Karbis** in **Ifirmasta**. V večini držav Evropske unije smo registrirali **Candecombi/Karbicombi** (kombinacijo

kandesartana in hidroklorotiazida) v obliki tablet v štirih jakostih. V celotni Evropski uniji pa smo po centraliziranem postopku registrirali **Ifirmacombi**, kombinacijo **irbesartana** in **hidroklorotiazida**, v obliki filmsko obloženih tablet v treh jakostih. Obe kombinaciji učinkovin omogočata pri zdravljenju povišanega krvnega tlaka doseganje ustreznega učinka, kadar monoterapija ne zadostuje.

Po decentraliziranem postopku smo registrirali **Atoris (atorvastatin)** v obliki filmsko obloženih tablet v treh novih jakostih. Atoris tablete 80 mg predstavljajo najvišji dnevni odmerek zdravila in so namenjene bolnikom z velikim tveganjem za srčno-žilne zaplete, še posebej za preprečevanje možganske kapi. Dve vmesni jakosti Atoris tablet (30 mg in 60 mg) pa omogočata dodatno izbiro odmerka, ko želimo pri terapiji z atorvastatinom poiskati najboljše razmerje med učinkovitostjo in prenosljivostjo učinkovine.

Na Hrvaškem smo na novo registrirali zdravilo **Nolpaza (pantoprazol)** v obliki praška za pripravo raztopine za injiciranje, na Hrvaškem in v Makedoniji pa smo na novo registrirali izdelek **Roswera (rosuvastatin)** v obliki filmsko obloženih tablet v štirih jakostih.

Izdelki za samozdravljenje

V preteklem obdobju smo na področju izdelkov za samozdravljenje zaključili postopke registracije za dva izdelka iz skupine herbalnih izdelkov za samozdravljenje, **Herbion bršljanov sirup** in **Palprostes** kapsule.

Palprostes v obliki mehkih kapsul smo registrirali v Ukrajini. Izdelek vsebuje izvleček plodu palmeta, (*Serenoe repens*). Zdravilo priporočamo za blaženje simptomov in tudi kot pomoč pri kompleksni terapiji benigne hiperplazije prostate. Bolniki lahko jemljejo Palprostes dalj časa, mehke kapsule pa predstavljajo bolniku prijazno obliko zdravila.

Veterinarski izdelki

V prvem četrtletju smo registrirali 2 nova veterinarska izdelka v 4 farmacevtskih oblikah in jakostih. Zaključili smo registracijski postopek za **Dehinel** v dveh oblikah, **Dehinel plus XL** tablete pod imenom **Endogard Plus XL/Endro plus XL** in **Dehinel plus flavour** tablete pod imenom **Endogard Plus Flavour/Endro plus Flavour**. Po decentraliziranem evropskem postopku smo izdelka registrirali v 20 evropskih državah. Oba izdelka sta namenjena zdravljenju invazij z notranjimi zajedavci pri psih.

Po decentraliziranem evropskem postopku smo

Izdelek **Herbion bršljanov sirup** smo registrirali v Sloveniji. Izdelek vsebuje suhi izvleček lista navadnega bršljana (*Hedera helix*). Redči gosto sluz v dihalnih poteh in se uporablja za lažje izkašljevanje pri kašlju s povečanim izločanjem sluzi.

Razširili smo tržne možnosti za izdelek **Orsoslim** v obliki kapsul. V Ruski federaciji smo na podlagi rezultatov klinične študije pridobili certifikat, ki prehranskemu izdelku daje možnost navajanja indikacij.

registrirali novo zdravilo **Marfloxin/Quiflor (marbofloxacin)** v obliki raztopine za injiciranje v dveh jakostih. Zdravilo uporabljamo za zdravljenje bakterijskih okužb pri govedu in prašičih.

Na področju veterine smo registrirali novo zdravilo za zdravljenje okužb marboflokscin.

V preteklem obdobju smo razširili paleto zdravil za ljubiteljske živali. Na Hrvaškem in v Srbiji smo registrirali zdravilo **fipronil (Fypryst)** v obliki raztopine za kožni nanos.

Vlaganja in naložbe

Za investicijska vlaganja in naložbe smo v skupini Krka v prvih treh mesecih 2011 porabili 23,4 milijona EUR, od tega 20,5 milijona EUR v obvladujoči družbi in 2,9 milijona EUR v odvisnih družbah.

Obrat za proizvodnjo trdnih farmacevtskih oblik

V Krkinem proizvodnem kompleksu v Ločni smo junija 2009 začeli graditi nov obrat za proizvodnjo trdnih farmacevtskih oblik (OTO). Z njim bomo proizvodne zmogljivosti povečali na 2,5 milijarde tablet, obloženih tablet ali kapsul na leto. Objekt ima pet etaž s skupno površino 17.000 m². Naložba je vredna 91 milijonov EUR.

V letu 2009 smo postavili jekleno konstrukcijo in končali groba gradbena dela. Januarja 2010 smo

V nadaljevanju so opisani projekti, na katerih potekajo najbolj intenzivne aktivnosti.

začeli z inštalacijskimi deli. Inštalacije so bile vgrajene do te mere, da smo konec septembra lahko začeli s kvalifikacijo strojne opreme in vgradnjo tehnološke opreme, ki bo potekala postopno do konca leta 2012.

Tehnični pregled objekta je bil po načrtu opravljen sredi februarja 2011. V začetku marca smo pridobili Odločbo o poskusnem obratovanju. Poskusna proizvodnja na prvi liniji je stekla aprila 2011.

Razvojno-kontrolni center (RKC) 3

Rast Krkine prodaje je v veliki meri odvisna od novih izdelkov, ki so rezultat lastnega razvojno-raziskovalnega dela. Z gradnjo novega RKC 3 bo zagotovljena možnost kvalitativne in kvantitativne širitve razvojno-raziskovalne dejavnosti ter zagotavljanja kakovosti in kontrole vhodnih materialov, polizdelkov in končnih izdelkov v skladu s standardi dobre laboratorijske prakse za nove proizvodne zmogljivosti. Z novim razvojno-kontrolnim centrom bomo zagotovili pogoje za postavitve najnovejših laboratorijskih naprav ter razvoj in vpeljavo novih analiznih metod, s katerimi

zagotavljamo konkurenčno prednost.

Objekt s skupno neto tlorisno površino 11.479 m² je postavljen ob stavbah RKC 1 in RKC 2, s katerima tvori funkcionalno in arhitekturno celoto. Sredi januarja 2011 je bil inštalacijsko pripravljen za začetek vgradnje opreme.

Tehnični pregled objekta je bil sredi aprila 2011. Selitev v nove prostore 22 milijonov EUR vredne naložbe bo junija 2011.

Proizvodnja sterilnih izdelkov II. faza

V obratu za proizvodnjo sterilnih izdelkov bomo z investicijo postopno povečali proizvodnjo ampul na 130 milijonov letno. V prvi fazi bomo postavili dve polnilni liniji za ampule, dve liniji za pripravo

injekcijskih raztopin in eno pakirno linijo za ampule. V teku je izdelava uporabniških izhodišč in izbor dobaviteljev za tehnološko opremo.

Proizvodnja veterinarskih tablet z okusi

V obratu za proizvodnjo raztopin in emulzij bomo pripravili prostore in nabavili opremo za vzpostavitev proizvodnje veterinarskih tablet z okusi. Proizvodna zmogljivost v dveh izmenah bo 80 milijonov tablet

letno.

V teku je izdelava projektne dokumentacije, začetek poskusne proizvodnje je predviden januarja 2012.

Sinteza 4 – povečanje kapacitet

Z nabavo dodatne tehnološke opreme bomo povečali fleksibilnost in produktivnost obrata Sinteza 4 in nabor izdelkov, ki jih lahko hkrati proizvajamo v obratu. Na posameznih linijah bomo nadgradili štiri reaktorje in jih opremili z destilacijskimi kolonami in

kondenzerji. Z vgradnjo dveh novih centrifug bomo povečali kapaciteto na segmentu centrifugiranja. Začetek poskusne proizvodnje je predviden konec letošnjega avgusta.

Naložbe zunaj Slovenije

V Ruski federaciji smo februarja 2011 začeli graditi novo tovarno za proizvodnjo trdnih farmacevtskih oblik, ki bo omogočala fleksibilno in modularno izgradnjo proizvodnih zmogljivosti v več fazah. V prvi fazi je predvidena postopna vgradnja šestih pakirnih linij. Zmogljivost tovarne bo 1,5 do 1,8

milijarde tablet in kapsul na leto. Investicija je vredna 135 milijonov evrov in je pomembna tudi z vidika prizadevanj vlade Ruske federacije za krepitev domače farmacevtske proizvodnje, saj Krka tako utrjuje status domačega proizvajalca zdravil. Po načrtih bo proizvodnja stekla konec leta 2013.

Novi projekti

V letu 2010 smo začeli pripravljati projektno dokumentacijo za gradnjo novega obrata za proizvodnjo trdnih oralnih farmacevtskih oblik Notol 2. Izdelali smo uporabniška izhodišča in tehnološki načrt. Do konca marca 2011 so bili izdelani načrti za pridobitev gradbenega dovoljenja, v teku je revizija projektov. Po zastavljenem terminskem planu bodo načrti za izvedbo izdelani v novembru 2011.

Krkina lokacija za širitev kemijske proizvodnje v Sloveniji je v Krškem, kjer bomo gradili obrat za proizvodnjo učinkovin Sinteza 1. Naložba je v fazi projektiranja in pridobivanja soglasij pristojnih ustanov za pridobitev gradbenega dovoljenja. Projekti za izvedbo bodo izdelani v letu 2011.

Zaposleni

V Krki v Sloveniji se je število zaposlenih v prvem četrtletju letošnjega leta povečalo za 17, v tujini pa za 92 novih sodelavcev. Skupaj je bilo konec marca v skupini Krka zaposlenih 8.678 sodelavcev, kar je za 503 več kot ob koncu lanskega prvega četrtletja.

V podjetjih in predstavništvi v tujini je zaposlenih 48 % vseh zaposlenih v skupini Krka. Med vsemi zaposlenimi v skupini Krka je 57 % sodelavcev z univerzitetno in visoko strokovno izobrazbo.

Število in struktura zaposlenih glede na izobrazbo v skupini Krka

Stopnja izobrazbe	31. 3. 2011		31. 12. 2010	
	Število zaposlenih	Delež (v %)	Število zaposlenih	Delež (v %)
Doktorji znanosti	90	1,0	90	1,0
Magistri znanosti	251	2,9	245	2,9
Univerzitetna izobrazba	4144	47,8	4076	47,6
Visokostrokovna izobrazba	829	9,5	780	9,1
Višješolska izobrazba	252	2,9	248	2,9
Srednješolska izobrazba, V. stopnja	1709	19,7	1711	20,0
Drugo	1403	16,2	1419	16,5
Skupaj skupina Krka	8678	100,0	8569	100,0
- v Sloveniji	4476	51,6	4459	52,0
- v tujini	4202	48,4	4110	48,0

S štipendiranjem si zagotavljamo prihod novih talentiranih kadrov v naše podjetje. Trenutno imamo 91 štipendistov, pretežno s področja farmacije in kemije, štipendije pa podelimo tudi izjemnim študentom iz drugih, za Krko zanimivih področij.

Krkini pogovori, sistem kompetenc in sistem razvoja kadrov nam omogočajo, da skupaj z vodji načrtno spremljamo in usmerjamo razvoj naših sodelavcev. Kakovostno bazo in kontinuiteto na področju ključnih kadrov zagotavljamo s vsakoletnim oblikovanjem in dopolnjevanjem portfelja ključnih in perspektivnih kadrov in načrtnim vlaganjem v njihov razvoj, izobraževanje ter pridobivanje potrebnih veščin.

Naši sodelavci se dodatno izobražujejo doma in v tujini na področju strokovnih znanj, kakovosti, vodenja, osebnega razvoja, tujih jezikov in informatike. Izobraževanje prilagajamo potrebam naših sodelavcev, tehnološkemu procesu, razmeram na tržiščih in razvojnim potrebam podjetja, zato večino izobraževanj organiziramo sami.

Med sodelavci je velik interes po pridobivanju novih znanj in višjih stopenj izobrazbe.

Tako je ob podpori Krke na specialistični, magistrski in doktorski študij vključenih 72 naših sodelavcev, ob delu študira skupaj 407 sodelavcev. V prvem četrtletju je študij uspešno zaključilo 13 naših sodelavcev.

Nadaljujemo s prizadevanji za celovito kakovost dela in življenja zaposlenih, tako imajo naši sodelavci na razpolago široko ponudbo aktivnosti, s katero zagotavljamo in tako uresničujemo naše poslanstvo Živeti zdravo življenje tudi pri naših sodelavcih. Tudi letos nadaljujemo z akcijo Skupaj osvajamo vrhove, s katero sodelavce spodbujamo h gibanju in širimo zavedanje o pomenu zdravega načina življenja. Organizirali smo čistilno akcijo, v okviru dnevov odprtih vrat pa smo v podjetje povabili udeležence univerze za tretje življenjsko obdobje ter otroke in sorodnike naših sodelavcev.

S takšnimi akcijami preko neformalnega prijetnega druženja sodelavcev gradimo skupno kulturo sodelovanja in pripadnosti.

ZGOŠČENI KONSOLIDIRANI RAČUNOVODSKI IZKAZI SKUPINE KRKA S POJASNILI

Konsolidirani izkaz finančnega položaja skupine Krka

v tisoč EUR	31. 3. 2011	31. 12. 2010	Ind. 11/10
Sredstva			
Nepremičnine, naprave in oprema	693.304	686.461	101
Neopredmetena sredstva	121.598	122.815	99
Odložene terjatve za davek	26.564	27.505	97
Dana posojila	4.307	4.312	100
Finančne naložbe	5.223	5.238	100
Druga nekratkoročna sredstva	166	175	95
Nekratkoročna sredstva skupaj	851.162	846.506	101
Zaloge	232.393	229.343	101
Terjatve do kupcev in druge terjatve	416.047	402.686	103
Dana posojila	1.056	1.227	86
Finančne naložbe, vključno z izvedenimi finančnimi inštrumenti	646	653	99
Denar in denarni ustrezniki	17.276	7.789	222
Kratkoročna sredstva skupaj	667.418	641.698	104
Sredstva skupaj	1.518.580	1.488.204	102
Kapital			
Osnovni kapital	59.129	59.126	100
Lastne delnice	-28.211	-21.749	130
Rezerve	165.968	159.233	104
Zadržani dobički	896.639	855.140	105
Kapital, pripisan lastnikom kapitala v obvladujoči družbi, skupaj	1.093.525	1.051.750	104
Neobvladujoči deleži v okviru kapitala	1.568	1.577	99
Kapital skupaj	1.095.093	1.053.327	104
Obveznosti			
Posojila	67.214	67.214	100
Rezervacije	109.434	108.889	101
Odloženi prihodki	7.069	7.138	99
Odložene obveznosti za davek	18.423	19.468	95
Nekratkoročne obveznosti skupaj	202.140	202.709	100
Poslovne obveznosti	78.243	91.386	86
Posojila	45.551	57.910	79
Obveznosti za davek iz dobička	14.292	9.814	146
Druge kratkoročne obveznosti	83.261	73.058	114
Kratkoročne obveznosti skupaj	221.347	232.168	95
Obveznosti skupaj	423.487	434.877	97
Kapital in obveznosti skupaj	1.518.580	1.488.204	102

Konsolidirani izkaz poslovnega izida skupine Krka

v tisoč EUR	1-3/2011	1-3/2010	Ind. 11/10
Prihodki od prodaje	257.956	246.107	105
Proizvajalni stroški prodanih proizvodov	-99.087	-91.546	108
Bruto dobiček	158.869	154.561	103
Drugi poslovni prihodki	2.877	2.953	97
Stroški prodavanja	-60.172	-60.142	100
Stroški razvijanja	-22.658	-23.372	97
Stroški splošnih dejavnosti	-18.026	-19.751	91
Dobiček iz poslovanja	60.890	54.249	112
Finančni prihodki	2.285	10.427	22
Finančni odhodki	-1.224	-1.333	92
Neto finančni izid	1.061	9.094	12
Dobiček pred davkom	61.951	63.343	98
Davek iz dobička	-13.999	-16.282	86
Čisti dobiček obdobja	47.952	47.061	102
Od tega:			
– za večinske lastnike	47.961	47.083	102
– za manjšinske lastnike	-9	-22	41
Osnovni čisti dobiček na delnico (v EUR)	1,42	1,39	102
Popravljeni čisti dobiček na delnico (v EUR)	1,42	1,39	102

* Čisti dobiček večinskih lastnikov / povprečno število izdanih delnic v obdobju brez lastnih delnic.

** Vse delnice, ki jih je družba izdala, so navadne imenske delnice, zato je popravljeni čisti dobiček na delnico enak osnovnemu čistemu dobičku na delnico.

Konsolidirani izkaz vseobsegajočega donosa skupine Krka

v tisoč EUR	1-3/2011	1-3/2010	Ind. 11/10
Dobiček tekočega obdobja	47.952	47.061	102
Drugi vseobsegajoči donosi v obdobju			
Sprememba poštene vrednosti finančnih sredstev, na razpolago za prodajo	-16	-302	5
Vpliv odloženih davkov – sprememba poštene vrednosti finančnih sredstev, na razpolago za prodajo	3	61	5
Prevedbena rezerva	286	5.855	5
Vpliv odloženih davkov – prevedbena rezerva	0	0	
Drugi vseobsegajoči donosi v obdobju skupaj	273	5.614	5
Vseobsegajoči donosi v obdobju skupaj	48.225	52.675	92
Od tega:			
– lastniki kapitala obvladujoče družbe	48.234	52.697	92
– neobvladujoči deleži	-9	-22	41

Konsolidirani izkaz sprememb lastniškega kapitala skupine Krka

	Osnovni kapital	Lastne delnice	Rezerve					Zadržani dobički			Kapital, pripisan lastnikom kapitala v obvladujoči družbi, skupaj	Neobvladujoči deleži v okviru kapitala	Kapital skupaj	
			Kapitalske rezerve	Zakonske rezerve	Statutarne rezerve	Rezerva za pošteno vrednost	Prevedbene rezerve	Druge rezerve iz dobička	Čisti dobiček poslovnega obdobja	Preneseni čisti dobiček				
v tisoč EUR														
Stanje 1. 1. 2011	59.126	-21.749	123.252	14.990	27.184	1.767	-7.960	684.639	111.765	58.736	1.051.750	1.577	1.053.327	
Vnos čistega dobička poslovnega obdobja	0	0	0	0	0	0	0	0	47.961	0	47.961	-9	47.952	
Drugi vsobsegajoči donosi v obdobju														
Sprememba poštene vrednosti finančnih sredstev, na razpolago za prodajo	0	0	0	0	0	-16	0	0	0	0	-16	0	-16	
Vpliv odloženih davkov – sprememba poštene vrednosti finančnih sredstev, na razpolago za prodajo	0	0	0	0	0	3	0	0	0	0	3	0	3	
Prevedbena razerva	0	0	0	0	0	0	286	0	0	0	286	0	286	
Drugi vsobsegajoči donosi v obdobju skupaj	0	0	0	0	0	-13	286	0	0	0	273	0	273	
Vsobsegajoči donosi v obdobju skupaj	0	0	0	0	0	-13	286	0	47.961	0	48.234	-9	48.225	
Transakcije z lastniki, evidentirane v kapitalu														
Oblikovanje statutarne rezerv	0	0	0	0	0	0	0	0	0	0	0	0	0	
Oblikovanje drugih rezerv iz dobička po sklepu uprave in nadzornega sveta družbe	0	0	0	0	0	0	0	0	0	0	0	0	0	
Prenos čistega dobička preteklega leta v preneseni čisti dobiček	0	0	0	0	0	0	0	0	-111.765	111.765	0	0	0	
Prenos v druge rezerve iz dobička po sklepu skupščine	0	0	0	0	0	0	0	0	0	0	0	0	0	
Oblikovanje rezerv za lastne delnice			6.462							-6.462	0	0	0	
Nakup lastnih delnic		-6.462									-6.462		-6.462	
Izplačilo dividend in udeležb v dobičku	0	0	0	0	0	0	0	0	0	0	0	0	0	
Nakup manjšinskega deleža	3	0	0	0	0	0	0	0	0	0	3	0	3	
Transakcije z lastniki, evidentirane v kapitalu skupaj	3	-6.462	6.462	0	0	0	0	0	-118.227	111.765	-6.459	0	-6.459	
Stanje 31. 3. 2011	59.129	-28.211	129.714	14.990	27.184	1.754	-7.674	684.639	41.499	170.501	1.093.525	1.568	1.095.093	

	Osnovni kapital	Lastne delnice	Rezerve					Zadržani dobički			Kapital, pripisan lastnikom kapitala v obvladujoči družbi, skupaj	Neobvladujoči deleži v okviru kapitala	Kapital skupaj	
			Kapitalske rezerve	Zakonske rezerve	Statutarne rezerve	Rezerva za pošteno vrednost	Prevedbene rezerve	Druge rezerve iz dobička	Čisti dobiček poslovnega obdobja	Preneseni čisti dobiček				
v tisoč EUR														
Stanje 1. 1. 2010	59.126	-19.489	120.992	14.990	22.184	2.104	-9.776	570.354	106.766	51.434	918.685	1.684	920.369	
Vnos čistega dobička poslovnega obdobja	0	0	0	0	0	0	0	0	47.083	0	47.083	-22	47.061	
Drugi vsobsegajoči donosi v obdobju														
Sprememba poštene vrednosti finančnih sredstev, na razpolago za prodajo	0	0	0	0	0	-302	0	0	0	0	-302	0	-302	
Vpliv odloženih davkov – sprememba poštene vrednosti finančnih sredstev, na razpolago za prodajo	0	0	0	0	0	61	0	0	0	0	61	0	61	
Prevedbena rezerva	0	0	0	0	0	0	5.855	0	0	0	5.855	0	5.855	
Drugi vsobsegajoči donosi v obdobju skupaj	0	0	0	0	0	-241	5.855	0	0	0	5.614	0	5.614	
Vsobsegajoči donosi v obdobju skupaj	0	0	0	0	0	-241	5.855	0	47.083	0	52.697	-22	52.675	
Transakcije z lastniki, evidentirane v kapitalu														
Oblikovanje statutarne rezerv	0	0	0	0	0	0	0	0	0	0	0	0	0	
Oblikovanje drugih rezerv iz dobička po sklepu uprave in nadzornega sveta družbe	0	0	0	0	0	0	0	0	0	0	0	0	0	
Prenos čistega dobička preteklega leta v preneseni čisti dobiček	0	0	0	0	0	0	0	0	-106.766	106.766	0	0	0	
Prenos v druge rezerve iz dobička po sklepu skupščine	0	0	0	0	0	0	0	0	0	0	0	0	0	
Izplačilo dividend in udeležb v dobičku	0	0	0	0	0	0	0	0	0	0	0	0	0	
Transakcije z lastniki, evidentirane v kapitalu skupaj	0	0	0	0	0	0	0	0	-106.766	106.766	0	0	0	
Stanje 31. 3. 2010	59.126	-19.489	120.992	14.990	22.184	1.863	-3.921	570.354	47.083	158.200	971.382	1.662	973.044	

Konsolidirani izkaz denarnih tokov skupine Krka

v tisoč EUR	1-3/2011	1-3/2010
DENARNI TOKOVI PRI POSLOVANJU		
Čisti dobiček poslovnega obdobja	47.952	47.061
Prilagoditve za:	35.476	35.576
– amortizacijo	20.135	19.465
– tečajne razlike	300	-1.551
– prihodke od naložbenja	-143	-709
– odhodke od naložbenja	219	1.123
– odhodke za obresti in ostale finančne odhodke	963	966
– davek iz dobička	13.999	16.282
– drugo	3	0
Dobiček iz poslovanja pred spremembami čistih kratkoročnih sredstev	83.428	82.637
Sprememba stanja poslovnih terjatev	-13.455	-28.964
Sprememba stanja zalog	-3.050	-9.006
Sprememba stanja poslovnih dolgov	-13.142	319
Sprememba stanja rezervacij	544	1.093
Sprememba stanja odloženih prihodkov	-69	-712
Sprememba stanja drugih kratkoročnih obveznosti	10.241	3.483
Plačani davek iz dobička	-9.529	-14.166
Čisti denarni tok iz poslovanja	54.968	34.684
DENARNI TOKOVI PRI NALOŽBENJU		
Prejete obresti	61	176
Prejemki od odtujitve nepremičnin, naprav in opreme	368	314
Pridobitev neopredmetenih sredstev	-1.202	-783
Nakup nepremičnin, naprav in opreme	-25.062	-21.492
Dana nekratkoročna posojila	-219	-345
Prejeta odplačila danih nekratkoročnih posojil	369	644
Izdatki za pridobitev nekratkoročnih finančnih naložb	-11	-24
Prejemki od prodaje nekratkoročnih finančnih naložb	20	14
Izdatki iz naslova kratkoročnih finančnih naložb in posojil	182	1.270
Prejemki iz naslova izvedenih finančnih instrumentov	5	0
Čisti denarni tok iz naložbenja	-25.489	-20.226
DENARNI TOKOVI PRI FINANCIRANJU		
Izdatki za dane obresti	-1.710	-2.137
Izdatki za odplačila prejetih nekratkoročnih posojil	-17.836	-14.535
Prejemki iz naslova kratkoročnih finančnih posojil	6.223	716
Izdatki/prejemki za izplačila dividend in drugih deležev v dobičku	-37	10
Odkup lastnih delnic	-6.462	0
Čisti denarni tok iz financiranja	-19.822	-15.946
Čisto povečanje denarnih sredstev in njihovih ustreznikov	9.657	-1.488
Denarna sredstva in njihovi ustrezniki na začetku obdobja	7.789	13.411
Učinki sprememb menjalnih tečajev na denarna sredstva in njihove ustreznike	-170	-59
Končno stanje denarnih sredstev in njihovih ustreznikov	17.276	11.864

Poročanje po odsekih skupine Krka

v tisoč EUR	Evropska unija		Jugovzhodna Evropa		Vzhodna Evropa		Ostalo		Skupaj	
	1-3/2011	1-3/2010	1-3/2011	1-3/2010	1-3/2011	1-3/2010	1-3/2011	1-3/2010	1-3/2011	1-3/2010
Prihodki od prodaje zunaj skupine	163.585	162.382	22.316	21.713	66.782	58.074	5.273	3.938	257.956	246.107
Prodaja znotraj skupine	37.078	36.557	16.521	14.858	33.570	31.692	0	0	87.169	83.107
Drugi poslovni prihodki	2.726	2.524	25	11	125	418	0	0	2.876	2.953
Dobiček iz poslovanja	46.466	44.119	5.682	3.899	8.459	6.018	283	213	60.890	54.249
Prihodki od obresti	57	174	2	2	2	4	0	0	61	180
Odhodki od obresti	915	907	1	7	1	0	0	0	916	914
Neto finančni prihodki/odhodki	498	5.564	230	860	300	2.523	33	147	1.061	9.094
Davek iz dobička	-10.285	-12.155	-1.976	-2.121	-1.839	-1.967	100	-39	-14.000	-16.282
Čisti dobiček poslovnega obdobja	36.679	37.528	3.937	2.638	6.920	6.574	415	321	47.951	47.061
Investicije	21.394	48.124	172	94	1.869	215	0	0	23.435	48.433
Amortizacija nepremičnin, naprav in opreme	3.709	25.006	624	1.652	1.315	4.784	10	169	5.658	31.611
Amortizacija neopredmetenih sredstev	9.395	3.748	1.367	1.250	3.441	752	274	39	14.477	5.789
	31.3.2011	31.12.2010	31.3.2011	31.12.2010	31.3.2011	31.12.2010	31.3.2011	31.12.2010	31.3.2011	31.12.2010
Skupaj sredstva	1.113.658	1.094.719	95.952	96.806	297.967	283.746	11.003	12.933	1.518.580	1.488.204
Skupaj obveznosti	268.636	270.408	33.871	33.239	113.570	122.723	7.410	8.507	423.487	434.877

Pojasnila k računovodskim izkazom skupine Krka

Prihodki od prodaje

257.956 tisoč EUR

Prihodke od prodaje sestavljajo prihodki od prodaje izdelkov, storitev in blaga na domačem trgu v višini 24.104 tisoč EUR (9,3-odstoten delež v čistih prihodkih od prodaje) in na tujih trgih v višini

233.852 tisoč EUR (90,7-odstoten delež v čistih prihodkih od prodaje). V primerjavi z enakim lanskim obdobjem so bili letošnji prihodki od prodaje večji za 5 %.

Proizvajalni stroški prodanih proizvodov

99.087 tisoč EUR

Proizvajalni stroški prodanih proizvodov skupine so se glede na primerljivo lansko obdobje povečali za

8 %, njihov delež v prihodkih od prodaje pa je 38,4-odstoten.

Stroški prodavanja

60.172 tisoč EUR

Stroški prodavanja vključujejo stroške marketinško-prodajne mreže v Sloveniji in v tujini. Glede na

enako lansko obdobje so ostali na enaki ravni, njihov delež v prodaji pa je 23,3-odstoten.

Stroški razvijanja

22.658 tisoč EUR

Vsi stroški razvijanja bremenijo tekoči izkaz poslovnega izida, saj družba stroškov razvijanja ne kapitalizira.

Stroški razvijanja so se glede na enako lansko obdobje zmanjšali za 3 %, njihov delež v prihodkih od prodaje pa je 8,8-odstoten.

Stroški splošnih dejavnosti

18.026 tisoč EUR

Stroški splošnih dejavnosti so se v primerjavi z lanskim primerljivim obdobjem zmanjšali za 9 %,

njihov delež v prihodkih od prodaje pa je 7,0-odstoten.

Stroški po naravnih vrstah

199.943 tisoč EUR

v tisoč EUR	1-3/2011	1-3/2010	Ind. 11/10
Stroški blaga in materiala	75.072	73.796	102
Stroški storitev	45.142	50.041	90
Stroški dela	64.679	59.645	108
Amortizacija	20.135	19.465	103
Drugi poslovni odhodki	6.523	6.565	99
Stroški skupaj	211.551	209.512	101
Sprememba vrednosti zalog	-11.608	-14.701	79
Skupaj	199.943	194.811	103

Stroški dela

64.679 tisoč EUR

v tisoč EUR	1-3/2011	1-3/2010	Ind. 11/10
Stroški bruto plač in nadomestil	50.648	48.073	105
Stroški prispevkov socialnih zavarovanj in davka na izplačane plače	10.982	8.947	123
Odpravnine in jubilejne nagrade	1.021	599	170
Ostali stroški dela	2.028	2.026	100
Stroški dela skupaj	64.679	59.645	108

Drugi poslovni odhodki

6.523 tisoč EUR

v tisoč EUR	1-3/2011	1-3/2010	Ind. 11/10
Dotacije in pomoči za humanitarne in druge namene	566	784	72
Izdatki za varstvo okolja	421	502	84
Druge dajatve	1.668	1.107	151
Izguba pri prodaji in odpisi nepremičnin, naprav in opreme ter neopredmetenih sredstev	211	1.111	19
Odpisi in popravki vrednosti zalog	1.889	1.464	129
Ostali poslovni odhodki	1.768	1.597	111
Drugi poslovni odhodki skupaj	6.523	6.565	99

Finančni prihodki in odhodki

v tisoč EUR	1-3/2011	1-3/2010	Ind. 11/10
Neto tečajne razlike	2.112	9.772	22
Prihodki od obresti	60	180	33
Sprememba poštene vrednosti finančnih naložb skozi poslovni izid	2	33	6
Prihodki iz izvedenih finančnih inštrumentov	5	0	
– prilivi	5	0	
Odprava popravka terjatev	106	438	24
Drugi prihodki	0	4	0
Finančni prihodki skupaj	2.285	10.427	22
Odhodki za obresti	-916	-913	100
Sprememba poštene vrednosti finančnih naložb skozi poslovni izid	-8	-12	67
Drugi odhodki	-47	-53	89
Slabitev in odpisi terjatev	-253	-355	71
Finančni odhodki skupaj	-1.224	-1.333	92
Neto finančni izid	1.061	9.094	12

Davek iz dobička

13.999 tisoč EUR

Odmerjeni davek iz dobička znaša 14.047 tisoč EUR in predstavlja 22,7 % dobička pred davkom. Z upoštevanjem odloženega davka v višini -48 tisoč EUR znaša davek kot odhodek v izkazu poslovnega

izida 13.999 tisoč EUR. Efektivna davčna stopnja znaša 22,6 %.

Nepremičnine, naprave in oprema

693.304 tisoč EUR

v tisoč EUR	31. 3. 2011	31. 12. 2010	Ind. 11/10
Zemljišča	29.372	29.370	100
Zgradbe	303.076	306.844	99
Oprema	268.788	274.637	98
Nepremičnine, naprave in oprema v pridobivanju	92.068	75.610	122
Nepremičnine, naprave in oprema skupaj	693.304	686.461	101

Nepremičnine, naprave in oprema predstavljajo 46 % bilančne vsote skupine. Večje naložbe Krke

so opisane v poglavju Vlaganja in naložbe v poslovnem delu poročila.

Neopredmetena sredstva

121.598 tisoč EUR

v tisoč EUR	31. 3. 2011	31. 12. 2010	Ind. 11/10
Dobro ime	42.644	42.644	100
Blagovna znamka	42.403	42.403	100
Premoženjske pravice	31.592	33.077	96
Neopredmetena sredstva v pridobivanju	4.959	4.691	106
Neopredmetena sredstva skupaj	121.598	122.815	99

Premoženjske pravice in neopredmetena sredstva v pridobivanju vsebujejo registracijsko dokumentacijo za nova zdravila in programsko opremo.

Dana posojila

5.363 tisoč EUR

v tisoč EUR	31. 3. 2011	31. 12. 2010	Ind. 11/10
Nekratkoročno dana posojila	4.307	4.312	100
– posojila, dana drugim	4.307	4.312	100
Kratkoročno dana posojila	1.056	1.227	86
– del nekratkoročnega posojila, ki zapade v prihodnjem letu	729	940	78
– posojila, dana drugim	325	285	114
– kratkoročne terjatve za obresti	2	2	100
Dana posojila skupaj	5.363	5.539	97

Finančne naložbe

5.869 tisoč EUR

v tisoč EUR	31. 3. 2011	31. 12. 2010	Ind. 11/10
Nekratkoročne finančne naložbe	5.223	5.238	100
– finančna sredstva, na razpolago za prodajo	5.223	5.238	100
Kratkoročne finančne naložbe, vključno z izvedenimi finančnimi inštrumenti	646	653	99
– delnice in deleži za trgovanje	89	93	96
– druge kratkoročne finančne naložbe	557	560	100
Finančne naložbe skupaj	5.869	5.891	100

Med finančnimi sredstvi, razpoložljivimi za prodajo, je za 866 tisoč EUR delnic in deležev v Sloveniji in za 4.357 tisoč EUR delnic in deležev v tujini.

Druge kratkoročne finančne naložbe sestavljajo točke slovenskih vzajemnih skladov v višini 284 tisoč EUR in sredstva v upravljanju v višini 273 tisoč EUR.

Zaloge

232.393 tisoč EUR

v tisoč EUR	31. 3. 2011	31. 12. 2010	Ind. 11/10
Material	76.524	84.463	91
Nedokončana proizvodnja	52.710	48.263	109
Končni izdelki	80.124	74.823	107
Trgovsko blago	23.035	21.794	106
Zaloge skupaj	232.393	229.343	101

Terjatve do kupcev in druge terjatve

416.047 tisoč EUR

v tisoč EUR	31. 3. 2011	31. 12. 2010	Ind. 11/10
Kratkoročne terjatve do kupcev	380.849	368.780	103
Kratkoročne terjatve do drugih	35.198	33.906	104
Terjatve skupaj	416.047	402.686	103

Denar in denarni ustrezniki

17.276 tisoč EUR

v tisoč EUR	31. 3. 2011	31. 12. 2010	Ind. 11/10
Gotovina v blagajni in prejeti čeki	73	61	120
Denarna sredstva v banki	17.203	7.728	223
Denar in denarni ustrezniki skupaj	17.276	7.789	222

Kapital

1.095.093 tisoč EUR

v tisoč EUR	31. 3. 2011	31. 12. 2010	Ind. 11/10
Osnovni kapital	59.129	59.126	100
Lastne delnice	-28.211	-21.749	130
Rezerve	165.968	159.233	104
– kapitalske rezerve	129.714	123.252	105
– zakonske rezerve	14.990	14.990	100
– statutarne rezerve	27.184	27.184	100
– rezerva za pošteno vrednost	1.754	1.767	99
– prevedbene rezerve	-7.674	-7.960	96
Zadržani dobički	896.639	855.140	105
Kapital, pripisan lastnikom kapitala v obvladujoči družbi, skupaj	1.093.525	1.051.750	104
Neobvladujoči deleži v okviru kapitala	1.568	1.577	99
Kapital skupaj	1.095.093	1.053.327	104

Prejeta posojila

112.765 tisoč EUR

v tisoč EUR	31. 3. 2011	31. 12. 2010	Ind. 11/10
Nekratkoročna posojila	67.214	67.214	100
– posojila, prejeta pri domačih bankah	67.071	67.071	100
– posojila, prejeta pri tujih bankah	143	143	100
Kratkoročna posojila	45.551	57.910	79
– del nekratkoročnega posojila, ki zapade v prihodnjem letu	19.803	37.899	52
– posojila, prejeta pri domačih bankah	24.593	18.500	133
– posojila, prejeta pri tujih bankah	370	0	
– posojila, prejeta od podjetij	338	317	107
– kratkoročne obveznosti za obresti	447	1.194	37
Posojila skupaj	112.765	125.124	90

Rezervacije

109.434 tisoč EUR

v tisoč EUR	31. 3. 2011	31. 12. 2010	Ind. 11/10
Rezervacije za odpravnine in jubilejne nagrade	55.860	55.315	101
Druge rezervacije:	53.574	53.574	100
– rezervacije za tožbe	49.015	49.015	100
– ostale rezervacije	4.559	4.559	100
Rezervacije skupaj	109.434	108.889	101

Odloženi prihodki

7.069 tisoč EUR

v tisoč EUR	31. 3. 2011	31. 12. 2010	Ind. 11/10
Sredstva, prejeta iz proračuna za proizvodni obrat Beta v Šentjerneju	114	125	91
Sredstva, prejeta iz proračuna za zdravilišča Dolenjske in Šmarješke Toplice ter za Golf Grad Otočec	5.200	5.276	99
Sredstva, prejeta iz evropskega sklada za regionalni razvoj	25	26	96
Sredstva, prejeta iz evropskega sklada – razvoj novih tehnologij (projekt FBD)	926	926	100
Brezplačno pridobljene nepremičnine, naprave in oprema	587	591	99
Emisijski kuponi	22	22	100
Drugi odloženi prihodki	195	172	113
Odloženi prihodki skupaj	7.069	7.138	99

Operacijo (projekt) FBD delno financira Evropska unija, in sicer iz Evropskega sklada za regionalni razvoj. Operacija se izvaja v okviru Operativnega programa krepitev regionalnih razvojnih potencialov

za obdobje 2007-2013, 1. razvojne prioritete: Konkurenčnost podjetij in raziskovalna odličnost; prednostne usmeritve 1.1.: Izboljšanje konkurenčnih sposobnosti podjetij in raziskovalna odličnost.

Poslovne obveznosti

78.243 tisoč EUR

v tisoč EUR	31. 3. 2011	31. 12. 2010	Ind. 11/10
Obveznosti do dobaviteljev v državi	38.041	42.365	90
Obveznosti do dobaviteljev v tujini	39.667	48.525	82
Obveznosti na podlagi predujmov	535	496	108
Poslovne obveznosti skupaj	78.243	91.386	86

Druge kratkoročne obveznosti

83.261 tisoč EUR

v tisoč EUR	31. 3. 2011	31. 12. 2010	Ind. 11/10
Vračunani pogodbeni popusti na prodane izdelke kupcem zunaj skupine Krka	44.295	34.943	127
Obveznosti do delavcev – bruto plače, drugi prejemki in dajatve	27.124	27.405	99
Drugo	11.842	10.710	111
Druge kratkoročne obveznosti skupaj	83.261	73.058	114

Pogojne obveznosti

4.913 tisoč EUR

v tisoč EUR	31. 3. 2011	31. 12. 2010	Ind. 11/10
Dane garancije	2.747	2.704	102
Drugo	2166	2164	100
Pogojne obveznosti skupaj	4.913	4.868	101

ZGOŠČENI RAČUNOVODSKI IZKAZI DRUŽBE KRKA S POJASNILI

Izkaz finančnega položaja družbe Krka, d. d., Novo mesto

v tisoč EUR	31. 3. 2011	31. 12. 2010	Ind. 11/10
Sredstva			
Nepremičnine, naprave in oprema	521.914	513.683	102
Neopredmetena sredstva	29.318	29.752	99
Naložbe v odvisne družbe	226.409	227.409	100
Odložene terjatve za davek	19.184	19.162	100
Dana posojila	13.483	12.206	110
Finančne naložbe	5.013	5.029	100
Druga nekratkoročna sredstva	160	168	95
Nekratkoročna sredstva skupaj	815.481	807.409	101
Zaloge	166.141	163.974	101
Terjatve do kupcev in druge terjatve	429.356	423.042	101
Dana posojila	47.391	49.686	95
Finančne naložbe, vključno z izvedenimi finančnimi inštrumenti	646	653	99
Denar in denarni ustrezniki	3.952	1.547	255
Kratkoročna sredstva skupaj	647.486	638.902	101
Sredstva skupaj	1.462.967	1.446.311	101
Kapital			
Osnovni kapital	59.126	59.126	100
Lastne delnice	-28.211	-21.749	130
Rezerve	173.642	167.193	104
Zadržani dobički	894.140	853.584	105
Kapital skupaj	1.098.697	1.058.154	104
Obveznosti			
Posojila	66.800	66.800	100
Rezervacije	102.253	101.632	101
Odloženi prihodki	2.750	2.668	103
Odložene obveznosti za davek	439	442	99
Nekratkoročne obveznosti skupaj	172.242	171.542	100
Poslovne obveznosti	89.547	109.553	82
Posojila	49.690	57.189	87
Obveznosti za davek iz dobička	12.511	8.635	145
Druge kratkoročne obveznosti	40.280	41.238	98
Kratkoročne obveznosti skupaj	192.028	216.615	89
Obveznosti skupaj	364.270	388.157	94
Kapital in obveznosti skupaj	1.462.967	1.446.311	101

Izkaz poslovnega izida družbe Krka, d. d., Novo mesto

v tisoč EUR	1-3/2011	1-3/2010	Ind. 11/10
Prihodki od prodaje	236.134	231.425	102
Proizvajalni stroški prodanih proizvodov	-91.612	-91.128	101
Bruto dobiček	144.522	140.297	103
Drugi poslovni prihodki	2.216	2.906	76
Stroški prodajanja	-55.128	-54.830	101
Stroški razvijanja	-21.478	-21.721	99
Stroški splošnih dejavnosti	-12.963	-14.251	91
Dobiček iz poslovanja	57.169	52.401	109
Finančni prihodki	2.650	10.379	26
Finančni odhodki	-1.047	-932	112
Neto finančni izid	1.603	9.447	17
Dobiček pred davkom	58.772	61.848	95
Davek iz dobička	-11.754	-12.311	95
Čisti dobiček obdobja	47.018	49.537	95
Osnovni čisti dobiček na delnico (v EUR)*	1,39	1,47	95
Popravljeni čisti dobiček na delnico (v EUR)**	1,39	1,47	95

* Čisti dobiček / povprečno število izdanih delnic v obdobju brez lastnih delnic.

** Vse delnice, ki jih je družba izdala, so navadne imenske delnice, zato je popravljeni čisti dobiček na delnico enak osnovnemu čistemu dobičku na delnico.

Izkaz vseobsegajočega donosa družbe Krka, d. d., Novo mesto

v tisoč EUR	1-3/2011	1-3/2010	Ind. 11/10
Dobiček tekočega obdobja	47.018	49.537	95
Drugi vseobsegajoči donosi v obdobju			
Sprememba poštene vrednosti finančnih sredstev, na razpolago za prodajo	-16	-302	5
Vpliv odloženih davkov – sprememba poštene vrednosti finančnih sredstev, na razpolago za prodajo	3	60	5
Drugi vseobsegajoči donosi v obdobju skupaj	-13	-242	5
Vseobsegajoči donosi v obdobju skupaj	47.005	49.295	95

Izkaz sprememb lastniškega kapitala družbe Krka, d. d., Novo mesto

	Osnovni kapital	Lastne delnice	Rezerve				Zadržani dobički			Kapital skupaj
			Kapitalske rezerve	Zakonske rezerve	Statutarne rezerve	Rezerva za pošteno vrednost	Druge rezerve iz dobička	Čisti dobiček poslovnega obdobja	Preneseni čisti dobiček	
v tisoč EUR										
Stanje 1. 1. 2011	59.126	-21.749	123.252	14.990	27.184	1.767	684.639	106.660	62.285	1.058.154
Vnos čistega dobička poslovnega obdobja	0	0	0	0	0	0	0	47.018	0	47.018
Drugi vseobsegajoči donosi v obdobju										
Sprememba poštene vrednosti finančnih sredstev, na razpolago za prodajo	0	0	0	0	0	-16	0	0	0	-16
Vpliv odloženih davkov – sprememba poštene vrednosti finančnih sredstev, na razpolago za prodajo	0	0	0	0	0	3	0	0	0	3
Drugi vseobsegajoči donosi v obdobju skupaj	0	0	0	0	0	-13	0	0	0	-13
Skupaj vseobsegajoči donosi v obdobju	0	0	0	0	0	-13	0	47.018	0	47.005
Transakcije z lastniki, evidentirane v kapitalu										0
Oblikovanje statutarne rezerv	0	0	0	0	0	0	0	0	0	0
Oblikovanje drugih rezerv iz dobička po sklepu uprave in nadzornega sveta družbe	0	0	0	0	0	0	0	0	0	0
Prenos čistega dobička preteklega leta v preneseni čisti dobiček	0	0	0	0	0	0	0	-106.660	106.660	0
Prenos v druge rezerve iz dobička po sklepu skupščine	0	0	0	0	0	0	0	0	0	0
Oblikovanje rezerv za lastne delnice	0	0	6.462	0	0	0	0	-6.462	0	0
Nakup lastnih delnic	0	-6.462	0	0	0	0	0	0	0	-6.462
Izplačilo dividend	0	0	0	0	0	0	0	0	0	0
Transakcije z lastniki, evidentirane v kapitalu, skupaj	0	-6.462	6.462	0	0	0	0	-113.122	106.660	-6.462
Stanje 31. 3. 2011	59.126	-28.211	129.714	14.990	27.184	1.754	684.639	40.556	168.945	1.098.697

	Osnovni kapital	Lastne delnice	Rezerve				Zadržani dobički			Kapital skupaj
			Kapitalske rezerve	Zakonske rezerve	Statutarne rezerve	Rezerva za pošteno vrednost	Druge rezerve iz dobička	Čisti dobiček poslovnega obdobja	Preneseni čisti dobiček	
v tisoč EUR										
Stanje 1. 1. 2010	59.126	-19.489	120.992	14.990	22.184	2.104	570.354	103.812	57.937	932.010
Vnos čistega dobička poslovnega obdobja	0	0	0	0	0	0	0	49.537	0	49.537
Drugi vseobsegajoči donosi v obdobju										
Sprememba poštene vrednosti finančnih sredstev, na razpolago za prodajo	0	0	0	0	0	-302	0	0	0	-302
Vpliv odloženih davkov – sprememba poštene vrednosti finančnih sredstev, na razpolago za prodajo	0	0	0	0	0	60	0	0	0	60
Drugi vseobsegajoči donosi v obdobju skupaj	0	0	0	0	0	-242	0	0	0	-242
Skupaj vseobsegajoči donosi v obdobju	0	0	0	0	0	-242	0	49.537	0	49.295
Transakcije z lastniki, evidentirane v kapitalu										
Oblikovanje statutarnih rezerv	0	0	0	0	0	0	0	0	0	0
Oblikovanje drugih rezerv iz dobička po sklepu uprave in nadzornega sveta družbe	0	0	0	0	0	0	0	0	0	0
Prenos čistega dobička preteklega leta v preneseni čisti dobiček	0	0	0	0	0	0	0	-103.812	103.812	0
Prenos v druge rezerve iz dobička po sklepu skupščine	0	0	0	0	0	0	0	0	0	0
Izplačilo dividend	0	0	0	0	0	0	0	0	0	0
Transakcije z lastniki, evidentirane v kapitalu, skupaj	0	0	0	0	0	0	0	-103.812	103.812	0
Stanje 31. 3. 2010	59.126	-19.489	120.992	14.990	22.184	1.862	570.354	49.537	161.749	981.305

Izkaz denarnih tokov družbe Krka, d. d., Novo mesto

v tisoč EUR	1-3/2011	1-3/2010
DENARNI TOKOVI PRI POSLOVANJU		
Čisti dobiček poslovnega obdobja	47.018	49.537
Prilagoditve za:	27.306	27.487
– amortizacijo	14.900	14.573
– tečajne razlike	99	-374
– prihodke od naložbenja	-561	-1.005
– odhodke od naložbenja	183	1.062
– odhodke za obresti in ostale finančne odhodke	931	920
– davek iz dobička	11.754	12.311
Dobiček iz poslovanja pred spremembami čistih kratkoročnih sredstev	74.324	77.024
Sprememba stanja poslovnih terjatev	-6.314	-38.723
Sprememba stanja zalog	-2.167	529
Sprememba stanja poslovnih dolgov	-20.006	-3.473
Sprememba stanja rezervacij	621	1.182
Sprememba stanja odloženih prihodkov	82	811
Sprememba stanja drugih kratkoročnih obveznosti	-922	-273
Plačani davek iz dobička	-7.900	-10.858
Čisti denarni tok iz poslovanja	37.718	26.219
DENARNI TOKOVI PRI NALOŽBENJU		
Prejete obresti	497	498
Prejemki od odtujitve nepremičnin, naprav in opreme	377	2.034
Pridobitev neopredmetenih sredstev	-977	-367
Nakup nepremičnin, naprav in opreme	-22.204	-12.853
Nakup odvisnih družb in deleža manjšinskih lastnikov brez pridobljenih finančnih sredstev	1.000	0
Dana nekratkoročna posojila	-1.419	-4.095
Prejeta odplačila danih nekratkoročnih posojil	2.226	3.448
Izdatki za pridobitev nekratkoročnih finančnih naložb	-11	-24
Prejemki od prodaje nekratkoročnih finančnih naložb	20	14
Izdatki iz naslova kratkoročnih finančnih naložb in posojil	257	-2.331
Prejemki iz naslova izvedenih finančnih inštrumentov	5	0
Čisti denarni tok iz naložbenja	-20.229	-13.676
DENARNI TOKOVI PRI FINANCIRANJU		
Izdatki za dane obresti	-1.674	-2.088
Izdatki za odplačila prejetih nekratkoročnih posojil	-17.836	-14.537
Prejemki iz naslova kratkoročnih finančnih posojil	11.080	1.032
Izdatki za izplačila dividend in drugih deležev v dobičku	-38	-10
Odkup lastnih delnic	-6.462	0
Čisti denarni tok iz financiranja	-14.930	-15.603
Čisto povečanje denarnih sredstev in njihovih ustreznikov	2.559	-3.060
Denarna sredstva in njihovi ustrezniki na začetku obdobja	1.547	7.487
Učinki sprememb menjalnih tečajev na denarna sredstva in njihove ustreznike	-154	-29
Končno stanje denarnih sredstev in njihovih ustreznikov	3.952	4.398

Poročanje po odsekih družbe Krka, d. d., Novo mesto

v tisoč EUR	Evropska unija		Jugovzhodna Evropa		Vzhodna Evropa		Ostalo		Skupaj	
	1-3/2011	1-3/2010	1-3/2011	1-3/2010	1-3/2011	1-3/2010	1-3/2011	1-3/2010	1-3/2011	1-3/2010
Prihodki od prodaje	149.447	145.630	23.427	21.948	58.456	60.271	4.804	3.576	236.134	231.425
Drugi poslovni prihodki	2.216	2.906	0	0	0	0	0	0	2.216	2.906
Dobiček iz poslovanja	44.823	42.683	7.520	6.087	4.613	3.466	213	165	57.169	52.401
Prihodki od obresti	414	442	0	0	75	49	0	0	488	491
Odhodki od obresti	913	895	0	0	0	0	0	0	913	895
Neto finančni prihodki/odhodki	1.015	5.945	159	896	397	2.460	33	146	1.603	9.447
Davek iz dobička	-9.360	-10.028	-1.546	-1.430	-948	-814	100	-39	-11.754	-12.311
Čisti dobiček obdobja	36.477	38.600	6.133	5.553	4.062	5.112	346	272	47.018	49.537
Investicije	20.453	13.227	0	0	0	0	0	0	20.453	13.227
Amortizacija nepremičnin, naprav in opreme	1.080	10.262	65	631	257	2.163	10	86	1.412	13.142
Amortizacija neopredmetenih sredstev	8.537	901	1.338	135	3.339	373	274	22	13.488	1.431
	31.3.2011	31.12.2010	31.3.2011	31.12.2010	31.3.2011	31.12.2010	31.3.2011	31.12.2010	31.3.2011	31.12.2010
Sredstva skupaj	1.114.012	1.101.437	69.415	73.163	268.544	258.786	10.996	12.925	1.462.967	1.446.311
Obveznosti skupaj	230.543	237.223	36.139	37.031	90.177	105.395	7.411	8.508	364.270	388.157

Pojasnila k računovodskim izkazom družbe Krka, d. d., Novo mesto

Prihodki od prodaje

236.134 tisoč EUR

V prihodke od prodaje so všteti prihodki od prodaje izdelkov, storitev in blaga na domačem trgu v višini 16.126 EUR (6,8 % čistih prihodkov od prodaje) in na tujih trgih v višini 220.008 tisoč EUR (93,2 %

čistih prihodkov od prodaje). V primerjavi z enakim lanskim obdobjem so bili letošnji prihodki od prodaje večji za 2 %.

Proizvajalni stroški prodanih proizvodov

91.612 tisoč EUR

Glede na enako lansko obdobje so se proizvodjalni stroški prodanih proizvodov povečali za 1 %.

Njihov delež v prihodkih od prodaje je 38,8-odstoten.

Stroški prodavanja

55.128 tisoč EUR

Stroški prodavanja vključujejo stroške marketinško-prodajne mreže v Sloveniji in tujini.

Glede na enako lansko obdobje so se stroški prodavanja povečali za 1 %, njihov delež v prihodkih od prodaje pa je 23,3-odstoten.

Stroški razvijanja

21.478 tisoč EUR

Družba stroškov razvijanja ne kapitalizira, zato bremenijo tekoči izkaz poslovnega izida. Stroški razvijanja so se glede na primerljivo obdobje

lanskega leta zmanjšali za 1 %, njihov delež v prihodkih od prodaje pa je 9,1-odstoten.

Stroški splošnih dejavnosti

12.963 tisoč EUR

Stroški splošnih dejavnosti so se v primerjavi z enakim lanskim obdobjem zmanjšali za 9 %, njihov delež v prihodkih od prodaje pa je 5,5-odstoten.

Stroški po naravnih vrstah

181.181 tisoč EUR

v tisoč EUR	1-3/2011	1-3/2010	Ind. 11/10
Stroški blaga in materiala	73.822	70.526	105
Stroški storitev	58.592	59.030	99
Stroški dela	39.895	38.880	103
Amortizacija	14.900	14.573	102
Drugi poslovni odhodki	4.396	3.761	117
Stroški skupaj	191.605	186.770	103
Sprememba vrednosti zalog	-10.424	-4.840	215
Skupaj	181.181	181.930	100

Stroški dela

39.895 tisoč EUR

v tisoč EUR	1-3/2011	1-3/2010	Ind. 11/10
Stroški bruto plač in nadomestil	32.002	30.997	103
Stroški prispevkov socialnih zavarovanj in davka na izplačane plače	5.818	4.970	117
Odpravnine in jubilejne nagrade	1.025	1.775	58
Ostali stroški dela	1.050	1.138	92
Stroški dela skupaj	39.895	38.880	103

Drugi poslovni odhodki

4.396 tisoč EUR

v tisoč EUR	1-3/2011	1-3/2010	Ind. 11/10
Dotacije in pomoči za humanitarne in druge namene	322	492	65
Izdatki za varstvo okolja	360	479	75
Druge dajatve	900	485	186
Izguba pri prodaji in odpisi nepremičnin, naprav in opreme ter neopredmetenih sredstev	174	1.050	17
Odpisi in popravki vrednosti zalog	1.803	671	269
Ostali poslovni odhodki	837	584	143
Drugi poslovni odhodki skupaj	4.396	3.761	117

Finančni prihodki in odhodki

v tisoč EUR	1-3/2011	1-3/2010	Ind. 11/10
Neto tečajne razlike	2.149	9.855	22
Prihodki od obresti	488	491	99
Sprememba poštene vrednosti finančnih naložb skozi poslovni izid	2	33	6
Prihodki iz izvedenih finančnih inštrumentov	5	0	
– prilivi	5	0	
Odprava popravka terjatev	6	0	
Finančni prihodki skupaj	2.650	10.379	26
Odhodki za obresti	-913	-895	102
Sprememba poštene vrednosti finančnih naložb skozi poslovni izid	-8	-12	67
Drugi odhodki	-19	-25	76
Slabitev in odpisi terjatev	-107	0	
Finančni odhodki skupaj	-1.047	-932	112
Neto finančni izid	1.603	9.447	17

Davek iz dobička

11.754 tisoč EUR

Odmerjeni davek iz dobička znaša 11.776 tisoč EUR, kar predstavlja 20,0 % dobička pred davkom. Z upoštevanjem odloženega davka v višini –22 tisoč EUR znaša davek kot odhodek v izkazu poslovnega

izida 11.754 tisoč EUR. Efektivna davčna stopnja, ki znaša 20,0 % je za 0,1 odstotno točko manjša kot v enakem obdobju lanskega leta.

Nepremičnine, naprave in oprema

521.914 tisoč EUR

v tisoč EUR	31. 3. 2011	31. 12. 2010	Ind. 11/10
Zemljišča	17.283	17.283	100
Zgradbe	198.730	201.335	99
Oprema	218.817	223.746	98
Nepremičnine, naprave in oprema v pridobivanju	87.084	71.319	122
Nepremičnine, naprave in oprema skupaj	521.914	513.683	102

Vrednost nepremičnin, naprav in opreme predstavlja slabih 36 % bilančne vsote družbe. Večje naložbe

Krke so opisane v poslovnem delu poročila v poglavju Vlaganja in naložbe.

Neopredmetena sredstva

29.318 tisoč EUR

v tisoč EUR	31. 3. 2011	31. 12. 2010	Ind. 11/10
Premoženjske pravice	24.764	25.375	98
Neopredmetena sredstva v pridobivanju	4.554	4.377	104
Neopredmetena sredstva skupaj	29.318	29.752	99

Neopredmetena sredstva vsebujejo programsko opremo in registracijsko dokumentacijo za nova zdravila.

Dana posojila

60.874 tisoč EUR

v tisoč EUR	31. 3. 2011	31. 12. 2010	Ind. 11/10
Nekratkoročno dana posojila	13.483	12.206	110
– posojila, dana odvisnim družbam	9.487	8.210	116
– posojila, dana drugim	3.996	3.996	100
Kratkoročno dana posojila	47.391	49.686	95
– del nekratkoročnega posojila, ki zapade v prihodnjem letu	1.957	3.998	49
– posojila, dana odvisnim družbam	45.051	45.302	99
– posojila, dana drugim	165	160	103
– kratkoročne terjatve za obresti	218	226	96
Dana posojila skupaj	60.874	61.892	98

Nekratkoročno dana posojila predstavljajo 22 % vseh danih posojil.

posojila, ki jih družba daje v skladu z internimi akti svojim sodelavcem, namenjena pa so predvsem nakupom oziroma obnovam stanovanj.

Med nekratkoročno danimi posojili drugim so

Finančne naložbe

5.659 tisoč EUR

v tisoč EUR	31. 3. 2011	31. 12. 2010	Ind. 11/10
Nekratkoročne finančne naložbe	5.013	5.029	100
– finančna sredstva, na razpolago za prodajo	5.013	5.029	100
Kratkoročne finančne naložbe, vključno z izvedenimi finančnimi inštrumenti	646	653	99
– delnice in deleži za trgovanje	89	93	96
– druge kratkoročne finančne naložbe	557	560	99
Finančne naložbe skupaj	5.659	5.682	100

Med finančnimi sredstvi, na razpolago za prodajo, je za 657 tisoč EUR delnic in deležev v Sloveniji in za 4.356 tisoč EUR delnic in deležev v tujini.

Druge kratkoročne finančne naložbe sestavljajo točke slovenskih vzajemnih skladov v višini 284 tisoč EUR in sredstva v upravljanju v višini 273 tisoč EUR.

Zaloge

166.141 tisoč EUR

v tisoč EUR	31. 3. 2011	31. 12. 2010	Ind. 11/10
Material	63.206	70.254	90
Nedokončana proizvodnja	45.750	42.790	107
Končni izdelki	52.948	46.731	113
Trgovsko blago	4.237	4.199	101
Zaloge skupaj	166.141	163.974	101

Terjatve do kupcev in druge terjatve

429.536 tisoč EUR

v tisoč EUR	31. 3. 2011	31. 12. 2010	Ind. 11/10
Kratkoročne terjatve do odvisnih družb	248.502	238.952	104
Kratkoročne terjatve do kupcev zunaj skupine	168.660	166.472	101
Kratkoročne terjatve do drugih	12.194	17.618	69
Terjatve skupaj	429.356	423.042	101

Denar in denarni ustrezniki

3.952 tisoč EUR

v tisoč EUR	31. 3. 2011	31. 12. 2010	Ind. 11/10
Gotovina v blagajni in prejeti čeki	15	8	188
Denarna sredstva v banki	3.937	1.539	256
Denar in denarni ustrezniki skupaj	3.952	1.547	255

Kapital

1.098.697 tisoč EUR

v tisoč EUR	31. 3. 2011	31. 12. 2010	Ind. 11/10
Osnovni kapital	59.126	59.126	100
Lastne delnice	-28.211	-21.749	130
Rezerve	173.642	167.193	104
– kapitalske rezerve	129.714	123.252	105
– zakonske rezerve	14.990	14.990	100
– statutarne rezerve	27.184	27.184	100
– rezerva za pošteno vrednost	1.754	1.767	99
Zadržani dobički	894.140	853.584	105
Kapital skupaj	1.098.697	1.058.154	104

Prejeta posojila

116.490 tisoč EUR

v tisoč EUR	31. 3. 2011	31. 12. 2010	Ind. 11/10
Nekratkoročna posojila	66.800	66.800	100
– posojila, prejeta pri domačih bankah	66.800	66.800	100
Kratkoročna posojila	49.690	57.189	87
– del nekratkoročnega posojila, ki zapade v prihodnjem letu	19.200	37.036	52
– posojila, prejeta pri odvisnih družbah	5.002	143	3498
– posojila, prejeta pri domačih bankah	24.700	18.500	134
– posojila, prejeta od podjetij	338	317	107
– kratkoročne obveznosti za obresti	450	1.193	38
Posojila skupaj	116.490	123.989	94

Rezervacije

102.253 tisoč EUR

v tisoč EUR	31. 3. 2011	31. 12. 2010	Ind. 11/10
Rezervacije za odpravnine in jubilejne nagrade	53.253	52.632	101
Druge rezervacije	49.000	49.000	100
– rezervacije za tožbe	49.000	49.000	100
Rezervacije skupaj	102.253	101.632	101

Rezervacije za tožbe predstavljajo 48 % vseh rezervacij. Rezervacije so se glede na začetek leta

povečale zaradi oblikovanja novih rezervacij za odpravnine in jubilejne nagrade.

Odloženi prihodki

2.750 tisoč EUR

v tisoč EUR	31. 3. 2011	31. 12. 2010	Ind. 11/10
Sredstva, prejeta iz proračuna za proizvodni obrat Beta v Šentjerneju	114	125	91
Sredstva, prejeta iz evropskega sklada za regionalni razvoj	25	26	96
Sredstva, prejeta iz evropskega sklada – razvoj novih tehnologij (projekt FBD)	926	926	100
Brezplačno pridobljene nepremičnine, naprave in oprema	587	591	99
Emisijski kuponi	22	22	100
Drugi odloženi prihodki	1.076	978	110
Odloženi prihodki skupaj	2.750	2.668	103

Operacijo (projekt) FBD delno financira Evropska unija, in sicer iz Evropskega sklada za regionalni razvoj. Operacija se izvaja v okviru Operativnega programa krepitev regionalnih razvojnih potencialov

za obdobje 2007-2013, 1. razvojne prioritete: Konkurenčnost podjetij in raziskovalna odličnost; prednostne usmeritve 1.1.: Izboljšanje konkurenčnih sposobnosti podjetij in raziskovalna odličnost.

Poslovne obveznosti

89.547 tisoč EUR

v tisoč EUR	31. 3. 2011	31. 12. 2010	Ind. 11/10
Obveznosti do odvisnih družb	20.213	28.643	71
Obveznosti do dobaviteljev v državi	35.942	40.188	89
Obveznosti do dobaviteljev v tujini	33.063	40.540	82
Obveznosti na podlagi predujmov	329	182	181
Poslovne obveznosti skupaj	89.547	109.553	82

Druge kratkoročne obveznosti

40.280 tisoč EUR

v tisoč EUR	31. 3. 2011	31. 12. 2010	Ind. 11/10
Vračunani pogodbeni popusti na prodane izdelke drugim kupcem	17.138	13.138	130
Obveznosti do delavcev – bruto plače, drugi prejemki in dajatve	22.278	23.777	94
Drugo	864	4.323	20
Druge kratkoročne obveznosti skupaj	40.280	41.238	98

Pogojne obveznosti

6.315 tisoč EUR

v tisoč EUR	31. 3. 2011	31. 12. 2010	Ind. 11/10
Dane garancije	5.695	5.591	102
Drugo	620	620	100
Pogojne obveznosti skupaj	6.315	6.211	102

IZJAVA O ODGOVORNOSTI UPRAVE

Uprava družbe Krka, d. d., Novo mesto izjavlja, da so zgoščeni računovodski izkazi družbe Krka in zgoščeni konsolidirani računovodski izkazi skupine Krka za obdobje, ki se je končalo 31. marca 2011, pripravljene tako, da dajejo resničen in pošten prikaz premoženjskega stanja in poslovnih izidov družbe in skupine Krka. Pri pripravi zgoščenih izkazov za obdobje januar-marec 2011 so bile uporabljene enake računovodske usmeritve kot pri pripravi letnih računovodskih izkazov družbe in skupine Krka za leto 2010.

Zgoščeni medletni izkazi za obdobje, ki se je končalo 31. marca 2011, so pripravljene v skladu z MRS 34, Medletno računovodsko poročanje in jih je potrebno brati v povezavi z letnimi računovodskimi izkazi, pripravljenimi za poslovno leto, ki se je končalo 31. decembra 2010.

Uprava je odgovorna za izvajanje ukrepov, s katerimi zagotavlja ohranjanje vrednosti premoženja družbe in skupine Krka ter za preprečevanje in odkrivanje prevar in drugih nepravilnosti.

Uprava tudi izjavlja, da so povezane osebe v skupini Krka med seboj poslovale na osnovi sklenjenih kupoprodajnih pogodb, pri čemer so bile uporabljene tržne cene izdelkov in storitev.

Novo mesto, 11. 5. 2011



Jože Colarič
predsednik uprave in generalni direktor



dr. Aleš Rotar
član uprave



Zvezdana Bajc
članica uprave



Vinko Zupancič
član uprave



Danica Novak Malnar
delavska direktorica – članica uprave